

COVID-19

Comunicado Técnico

15 septiembre, 2022



SALUD
SECRETARÍA DE SALUD

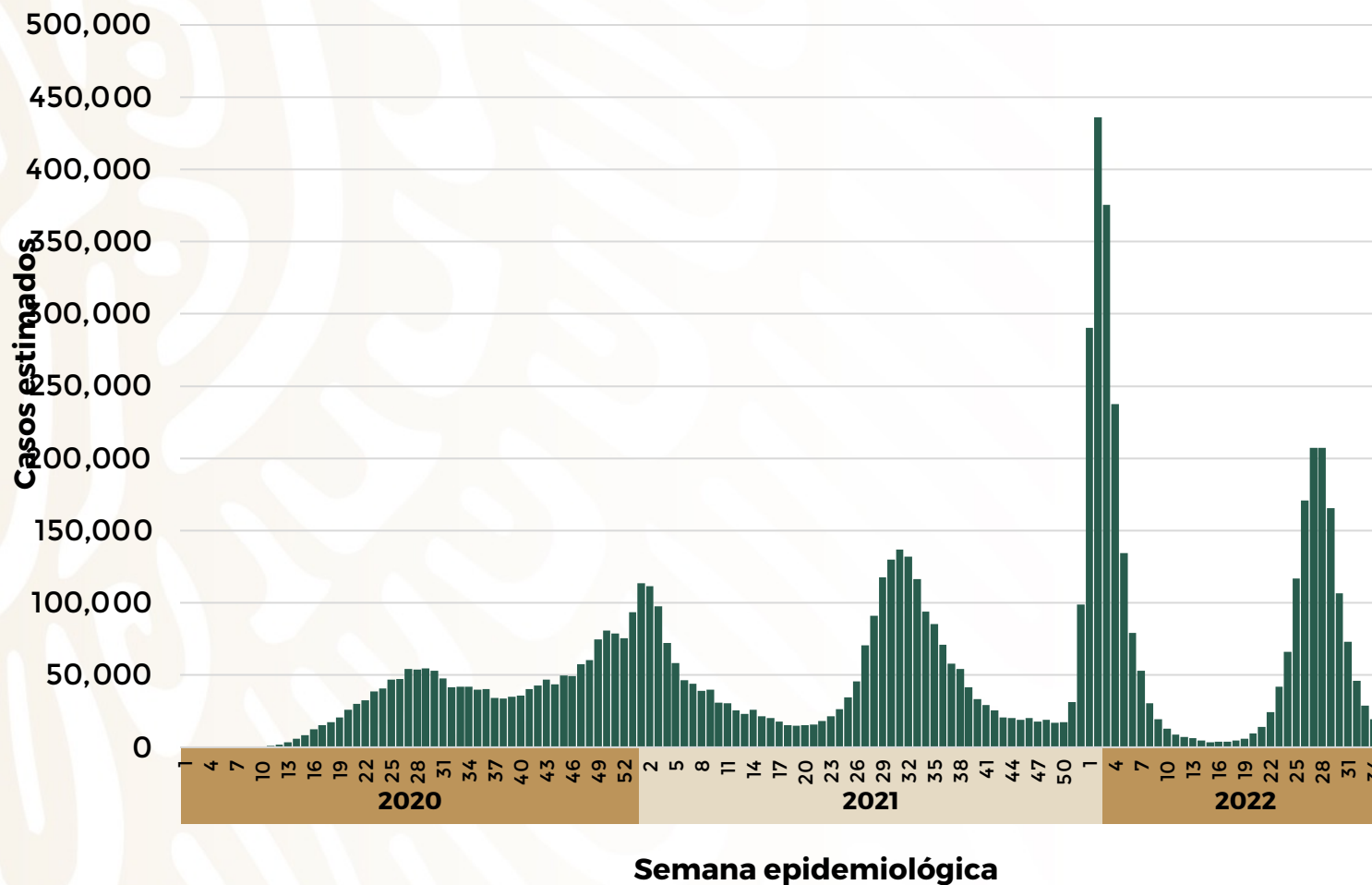


2022 *Ricardo Flores*
Año de Magón
PRECURSOR DE LA REVOLUCIÓN MEXICANA

COVID-19 México: casos diarios de COVID-19, promedio móvil de 7 días

15 septiembre, 2022

Escenario nacional



Promedio diario de casos por semana

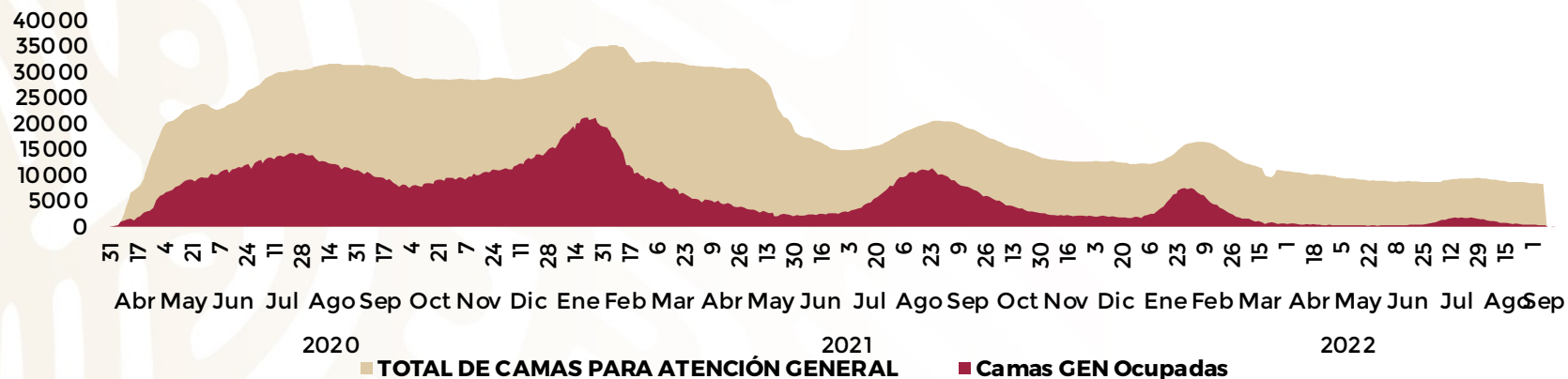
Sem. Epi.	Fechas	Casos
32	7 - 13 ago.	6,631
33	14 - 20 ago.	4,181
34	21 - 27 ago.	2,793
35	28 ago - 3 sep	1,908
36	4 - 10 sep	1,388



COVID-19 México: ocupación nacional de camas generales y camas con ventilador mecánico

15 septiembre, 2022

Escenario nacional

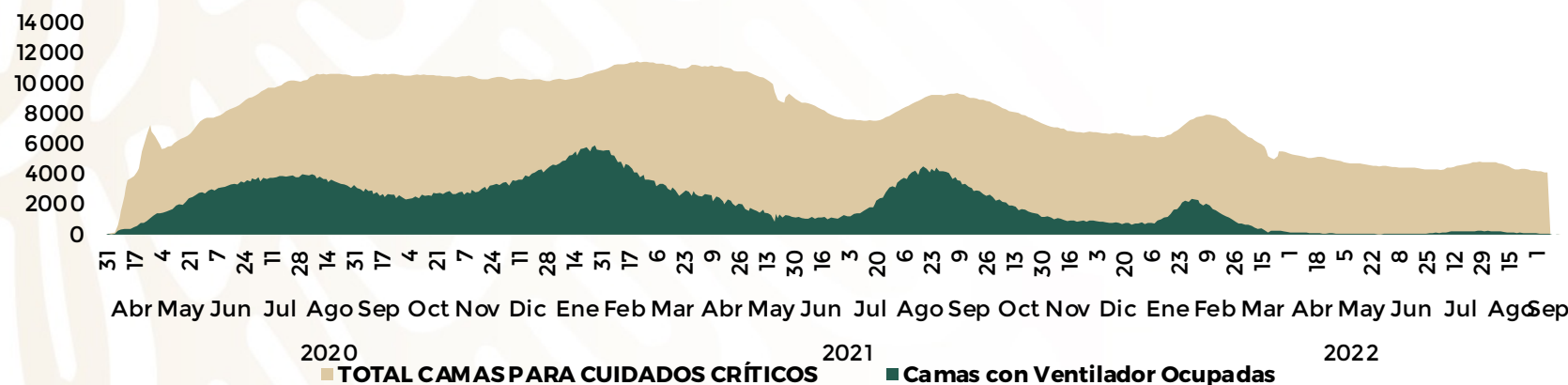


3 %

Ocupación
Camas General

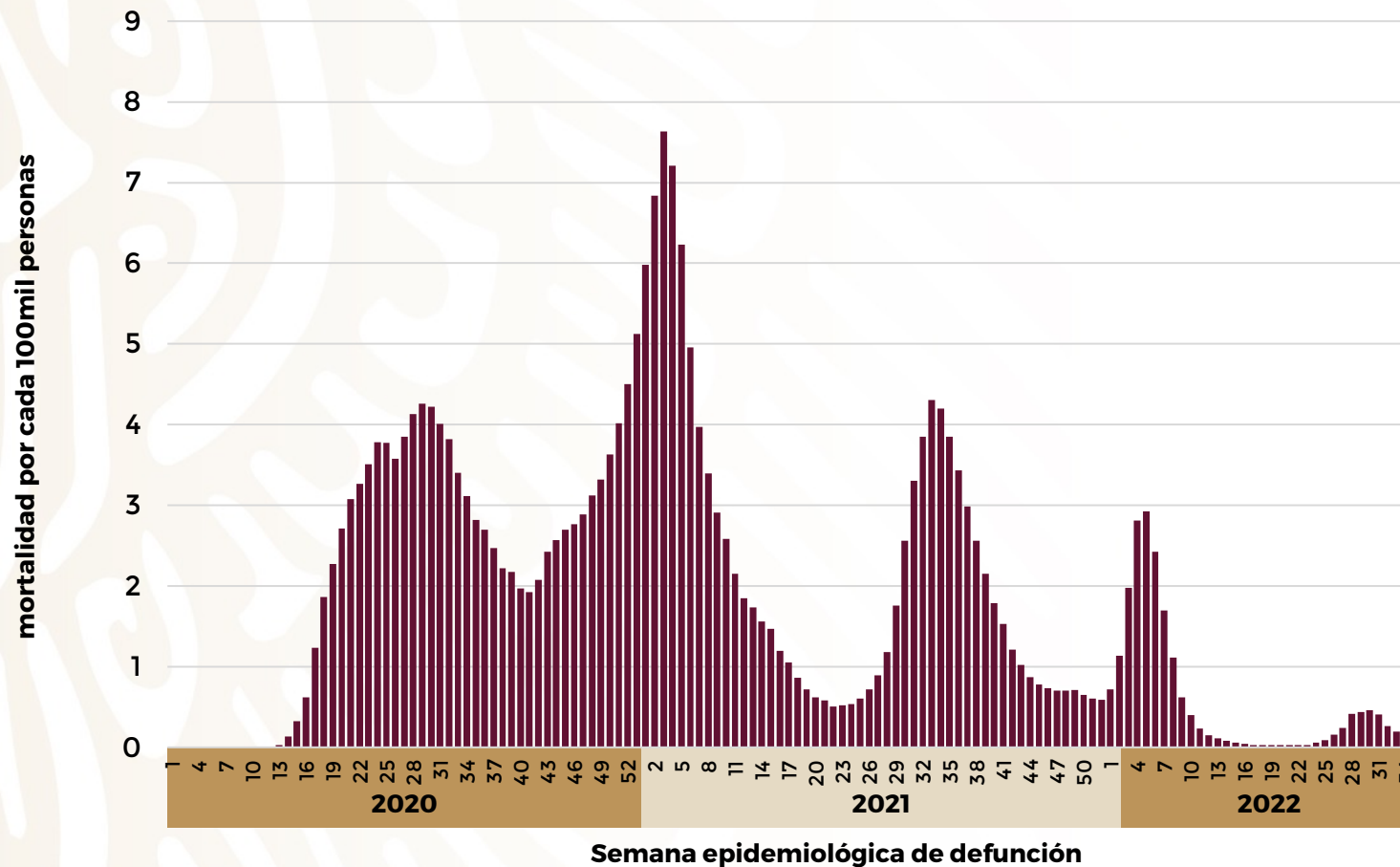
1 %

Ocupación
Camas Ventilador



COVID-19 México: curva de defunciones diarias confirmadas a COVID-19, promedio móvil de 7 días

Escenario nacional



Promedio diario de defunciones por semana

Sem. epi.	Fechas	Defunciones
32	7 - 13 ago.	32
33	14 - 20 ago.	21
34	21 - 27 ago.	12
35	28 ago. - 3 sep.	7
35	4 - 10 sep.	3



Estrategia Nacional de Vacunación

15 septiembre, 2022

COVID-19

Embarques de vacunas, (11 - 17 sept.)*

	domingo 11 sep.	lunes 12 sep.	martes 13 sep.	miércoles 14 sep.	jueves 15 sep.	viernes 16 sep.	sábado 17 sep.	Total
Pfizer	-	1,200,000	-	-	-	-	-	1,200,000
AstraZ	-	-	-	-	-	-	-	-
CanSino	-	-	-	-	-	-	-	-
Sputnik V	-	-	-	-	-	-	-	-
SinoVac	-	-	-	-	-	-	-	-
Janssen	-	-	-	-	-	-	-	-
Moderna	-	-	-	-	-	-	-	-
Embarques arribados o entregados	Cantidad de vacuna en dosis		Total en dosis		1,200,000			



*Todas las cantidades están sujetas a confirmación una vez liberado y recibido el biológico por parte de las autoridades correspondientes. Toda la Información es provista por COFEPRIS.

**Dosis liberadas resultantes posterior a la contabilización de donaciones internacionales.