

COVID-19

Comunicado Técnico

13 septiembre, 2022



SALUD
SECRETARÍA DE SALUD

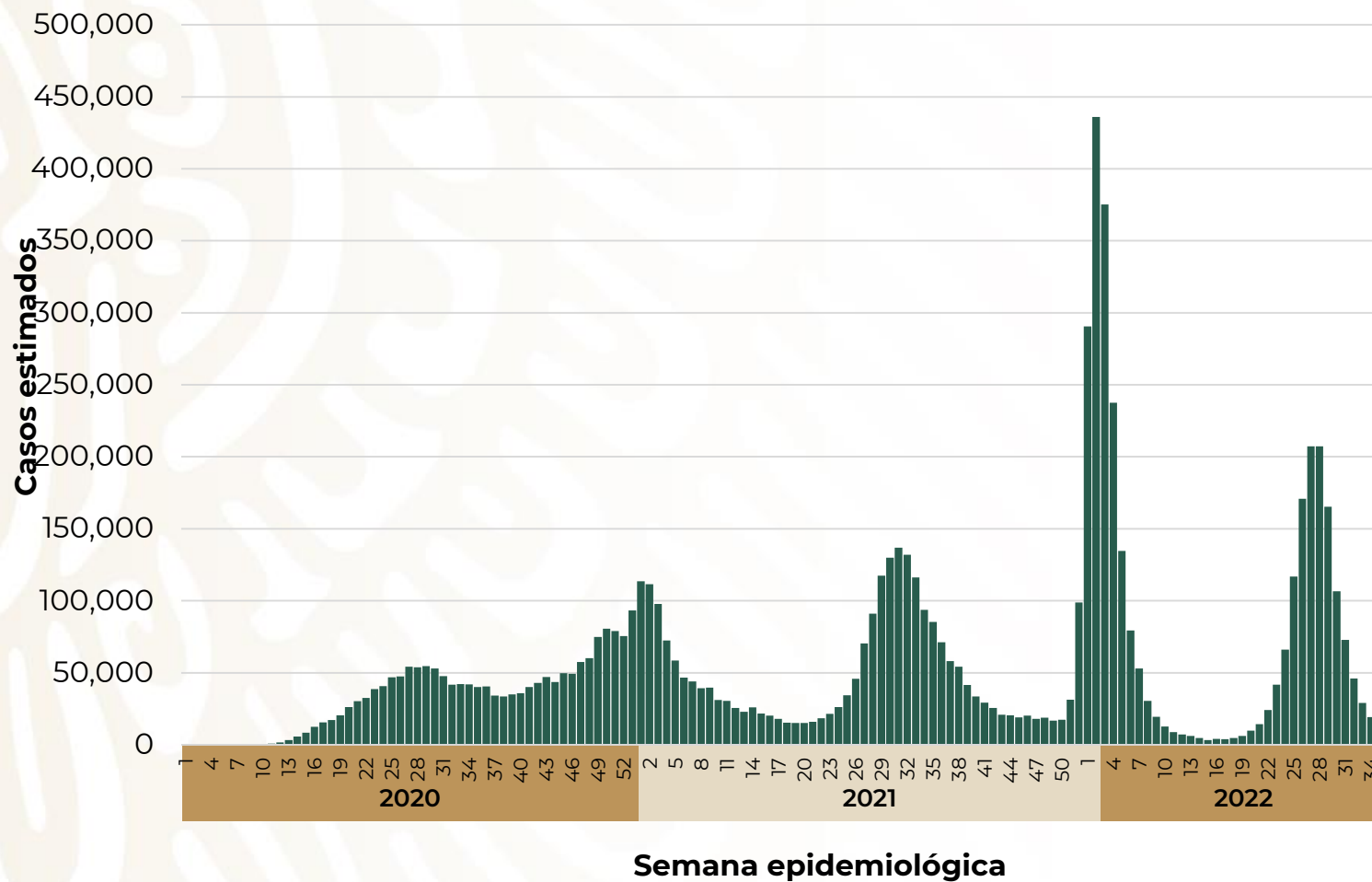


2022 *Ricardo Flores*
Año de *Magón*
PRECURSOR DE LA REVOLUCIÓN MEXICANA

COVID-19 México: casos diarios de COVID-19, promedio móvil de 7 días

13 septiembre, 2022

Escenario nacional



Promedio diario de casos por semana

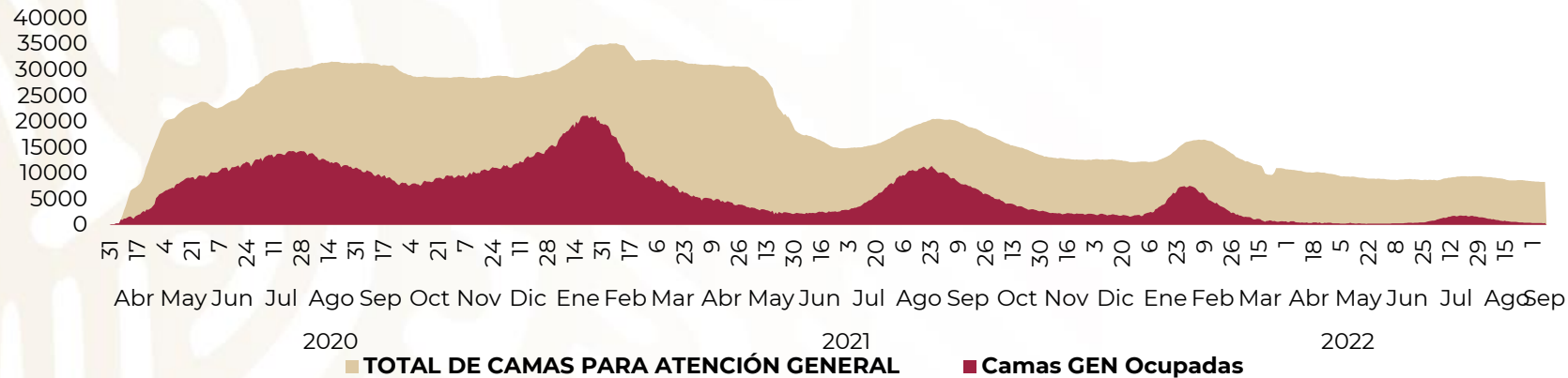
Sem. Epi.	Fechas	Casos
32	7 – 13 ago.	6,593
33	14 – 20 ago.	4,158
34	21 – 27 ago.	2,769
35	28 ago – 3 sep	1,853
36	4 - 10 sep	1,193



COVID-19 México: ocupación nacional de camas generales y camas con ventilador mecánico

13 septiembre, 2022

Escenario nacional

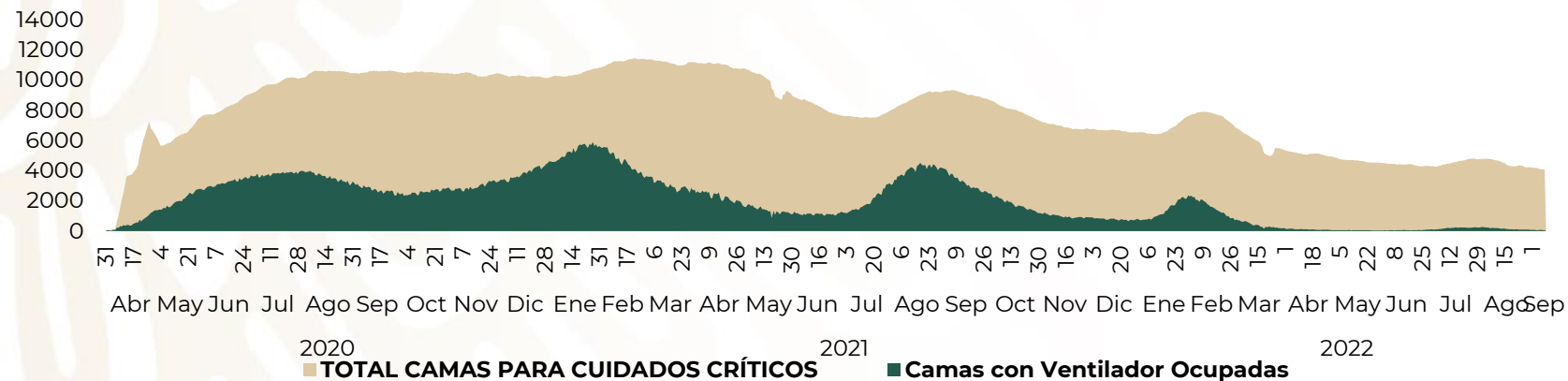


3 %

Ocupación
Camas General

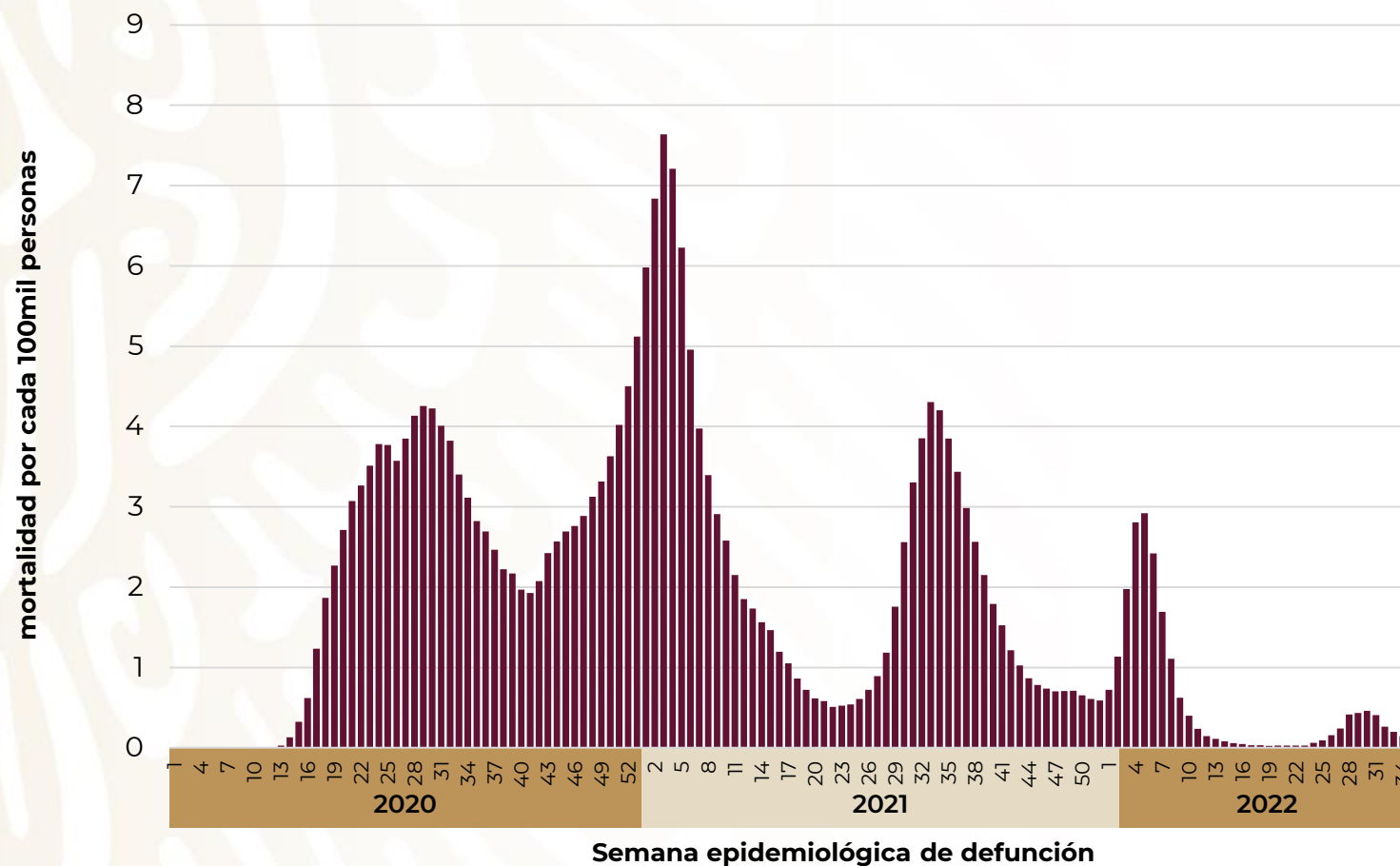
1 %

Ocupación
Camas Ventilador



COVID-19 México: curva de defunciones diarias confirmadas a COVID-19, promedio móvil de 7 días

Escenario nacional



Promedio diario de defunciones por semana

Sem. epi.	Fechas	Defunciones
32	7 – 13 ago.	32
33	14 – 20 ago.	20
34	21 – 27 ago.	10
35	28 ago. – 3 sep.	6
35	4 – 10 sep.	2

Estrategia Nacional de Vacunación

13 septiembre, 2022

COVID-19

Embarques de vacunas, (11 – 17 sept.)*

	domingo 11 sep.	lunes 12 sep.	martes 13 sep.	miércoles 14 sep.	jueves 15 sep.	viernes 16 sep.	sábado 17 sep.	Total
Pfizer	-	1,200,000	-	-	-	-	-	1,200,000
AstraZ	-	-	-	-	-	-	-	-
CanSino	-	-	-	-	-	-	-	-
Sputnik V	-	-	-	-	-	-	-	-
SinoVac	-	-	-	-	-	-	-	-
Janssen	-	-	-	-	-	-	-	-
Moderna	-	-	-	-	-	-	-	-
Embarques arribados o entregados	Cantidad de vacuna en dosis		Total en dosis		1,200,000			



*Todas las cantidades están sujetas a confirmación una vez liberado y recibido el biológico por parte de las autoridades correspondientes. Toda la Información es provista por COFEPRIS. **Dosis liberadas resultantes posterior a la contabilización de donaciones internacionales.