

COVID-19

Comunicado Técnico

10 septiembre, 2022



SALUD
SECRETARÍA DE SALUD

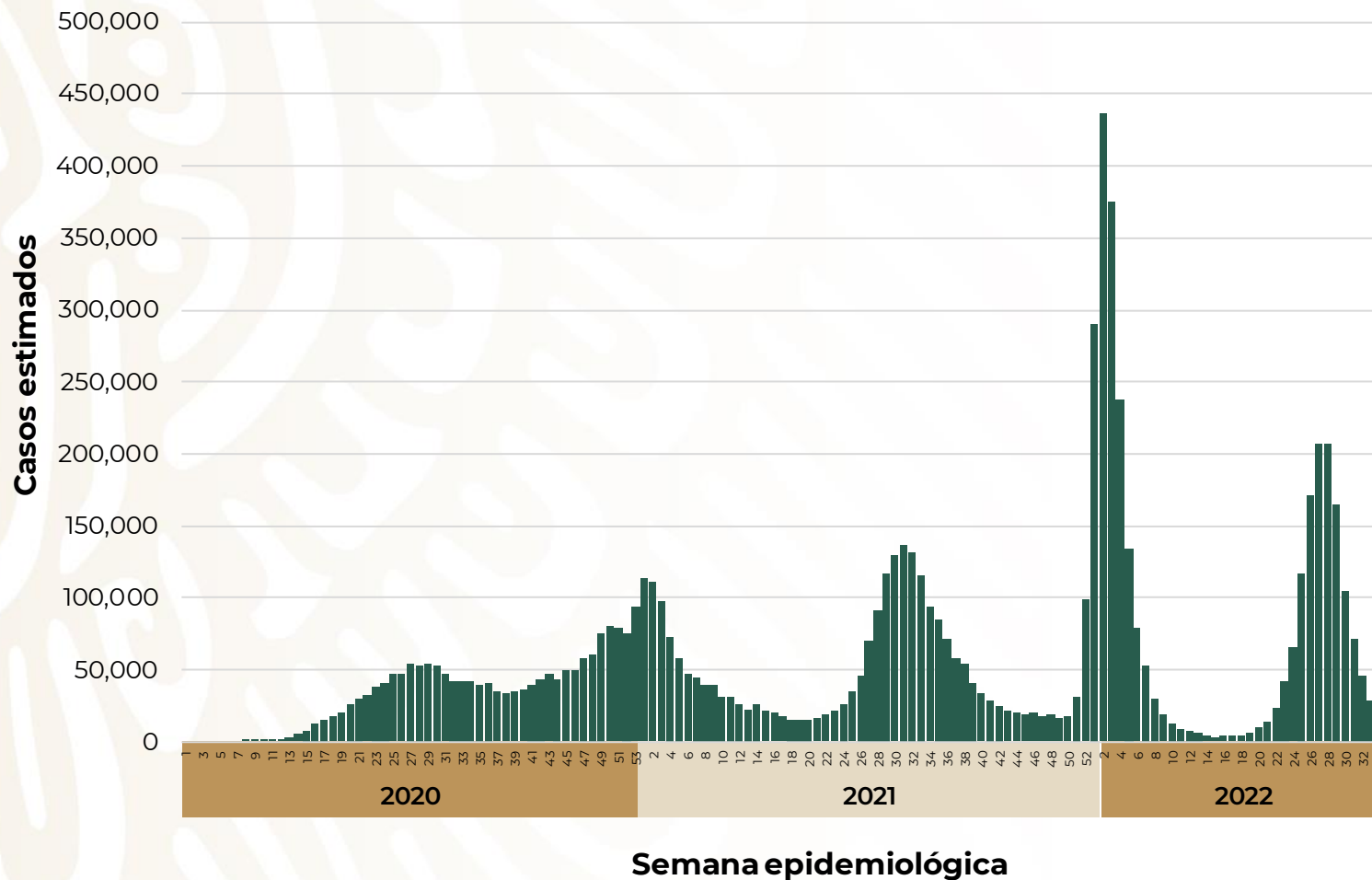


2022 *Ricardo Flores*
Año de Magón
PRECURSOR DE LA REVOLUCIÓN MEXICANA

COVID-19 México: casos diarios de COVID-19, promedio móvil de 7 días

10 septiembre, 2022

Escenario nacional



Promedio diario de casos por semana

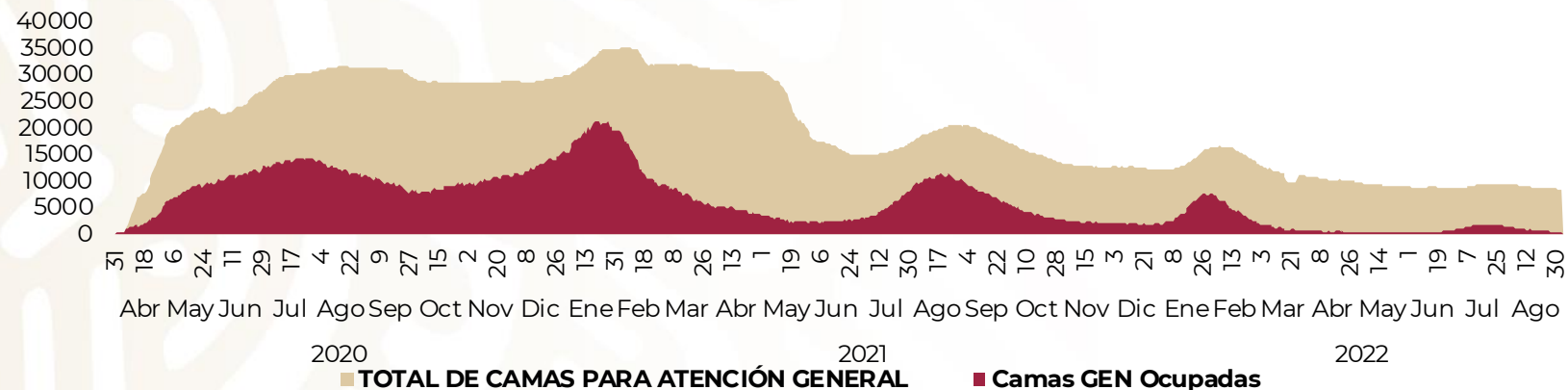
Sem. Epi.	Fechas	Casos
31	31 jul. – 6 ago.	10,394
32	7 – 13 ago.	6,569
33	14 – 20 ago.	4,145
34	21 – 27 ago.	2,739
35	28 ago – 3 sep	1,772



COVID-19 México: ocupación nacional de camas generales y camas con ventilador mecánico

10 septiembre, 2022

Escenario nacional

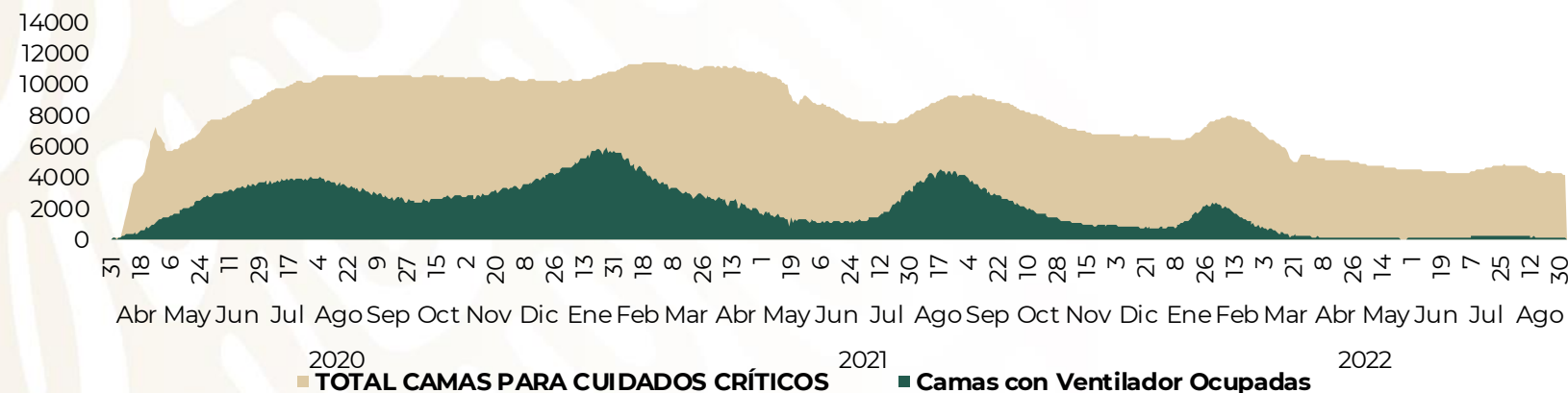


4 %

Ocupación
Camas General

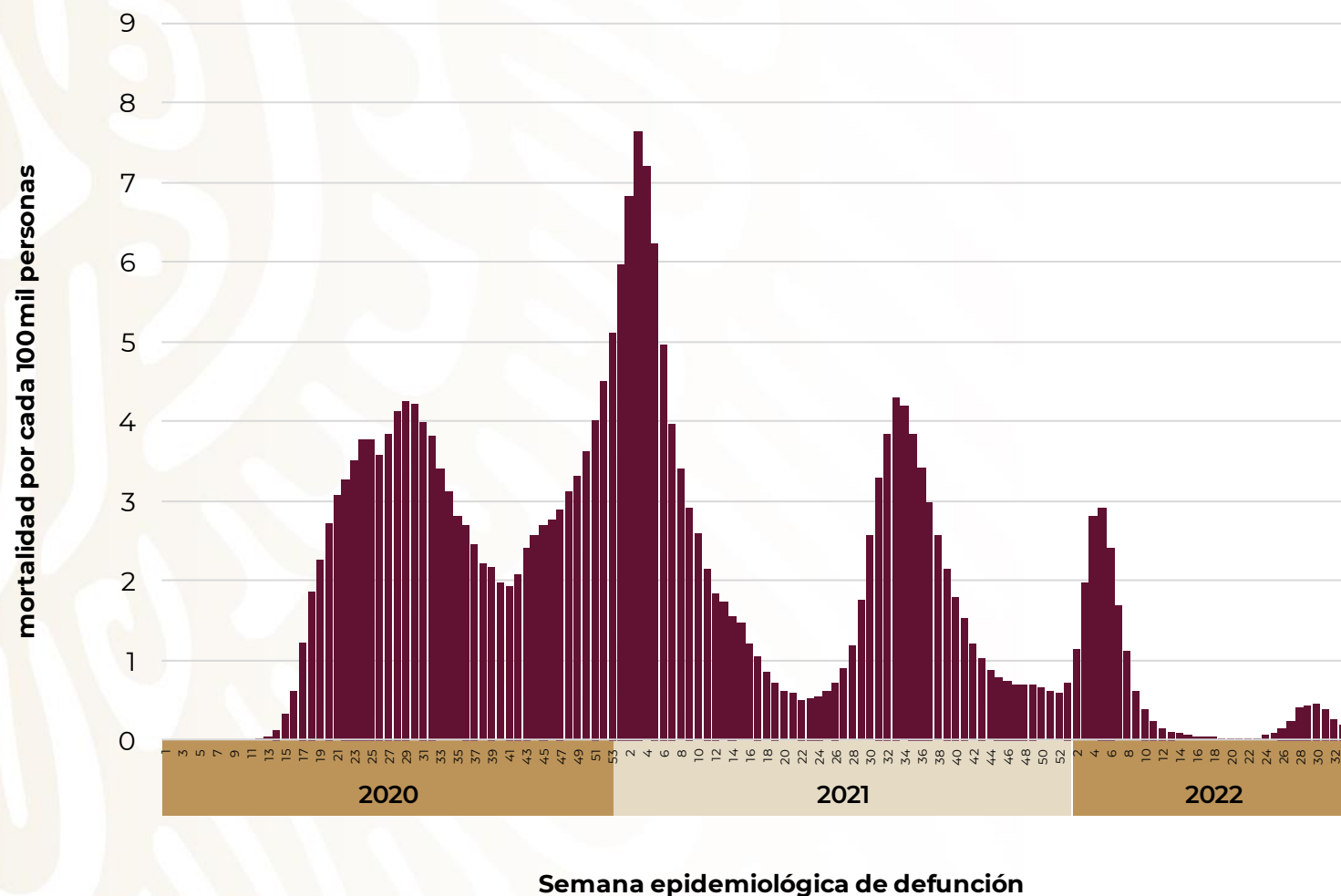
1 %

Ocupación
Camas Ventilador



COVID-19 México: curva de defunciones diarias confirmadas a COVID-19, promedio móvil de 7 días

Escenario nacional



Promedio diario de defunciones por semana

Sem. epi.	Fechas	Defunciones
31	31 jul. – 6 ago.	49
32	7 – 13 ago.	31
33	14 – 20 ago.	19
34	21 – 27 ago.	9
35	28 ago – 3 sep	4

Estrategia Nacional de Vacunación

10 septiembre, 2022

COVID-19

Embarques de vacunas, (4 – 10 sept.)*

	domingo 4 sep.	lunes 5 sep.	martes 6 sep.	miércoles 7 sep.	jueves 8 sep.	viernes 9 sep.	sábado 10 sep.	Total
Pfizer	-	-	-	-	1,200,000 COVAX	1,171,200 COVAX	-	2,371,200
AstraZ	-	-	-	-	-	-	-	-
CanSino	-	-	-	-	-	-	-	-
Sputnik V	-	-	-	-	-	-	-	-
SinoVac	-	-	-	-	-	-	-	-
Janssen	-	-	-	-	-	-	-	-
Moderna	-	-	-	-	-	-	-	-
Embarques arribados o entregados	Cantidad de vacuna en dosis			Total en dosis	2,371,200			



*Todas las cantidades están sujetas a confirmación una vez liberado y recibido el biológico por parte de las autoridades correspondientes. Toda la Información es provista por COFEPRIS**Dosis liberadas resultantes posterior a la contabilización de donaciones internacionales