

COVID-19

Comunicado Técnico

29 agosto, 2022



SALUD
SECRETARÍA DE SALUD

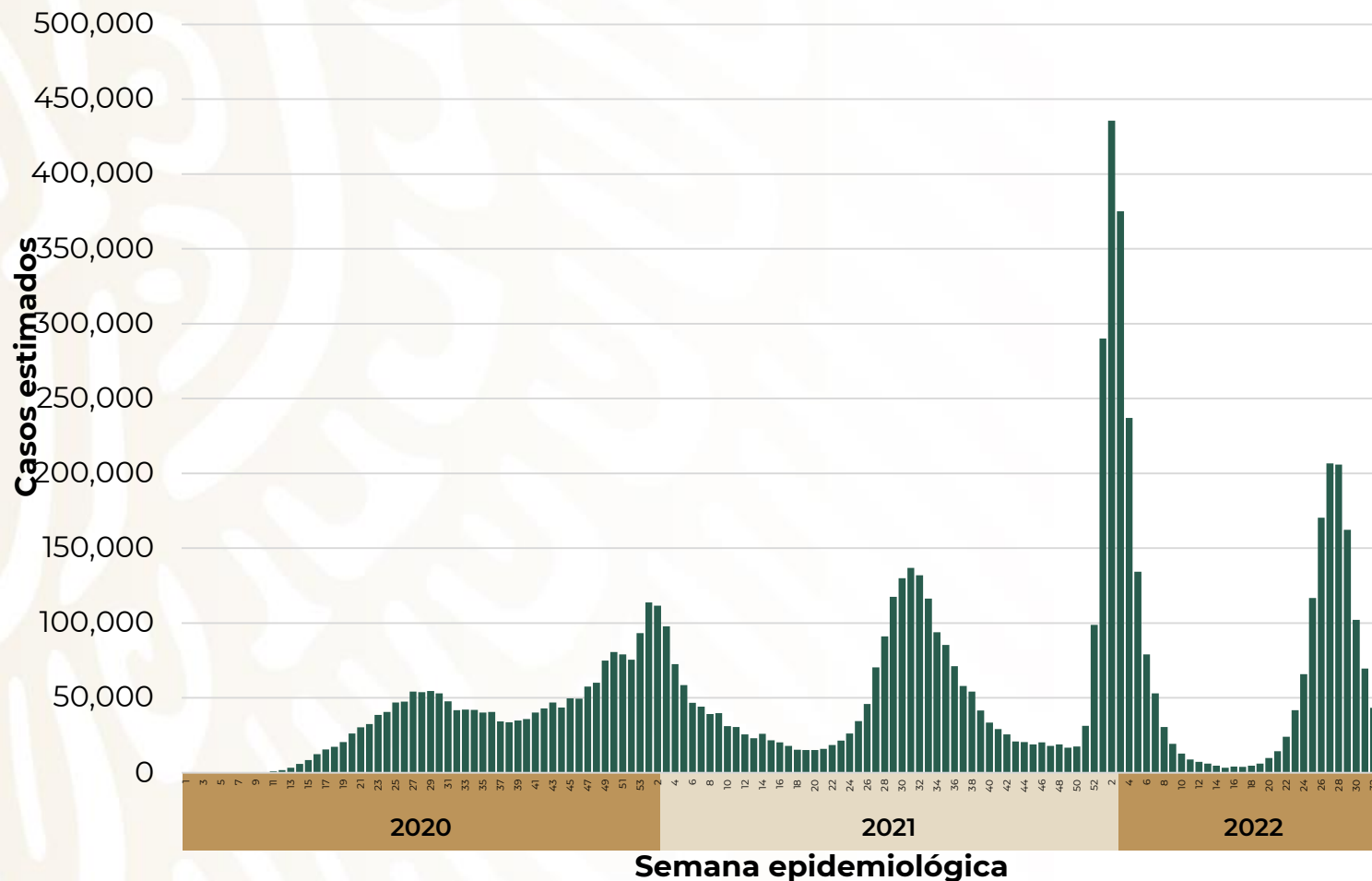


2022 *Ricardo Flores*
Año de *Magón*
PRECURSOR DE LA REVOLUCIÓN MEXICANA

COVID-19 México: casos diarios de COVID-19, promedio móvil de 7 días

29 agosto, 2022

Escenario nacional



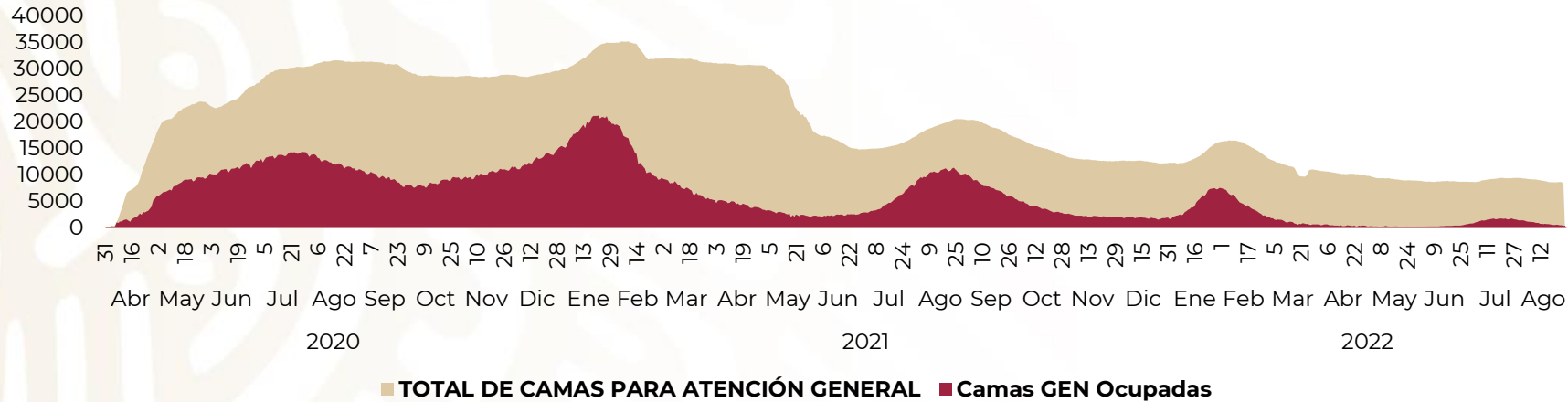
Promedio diario de casos por semana

Sem. Epi.	Fechas	Casos
30	24 - 30 julio	14,593
31	31 jul. - 6 ago.	9,935
32	7 - 13 ago.	6,269
33	14 - 20 ago.	3,857
34	21 - 27 ago.	1,700

COVID-19 México: ocupación nacional de camas generales y camas con ventilador mecánico

29 agosto, 2022

Escenario nacional

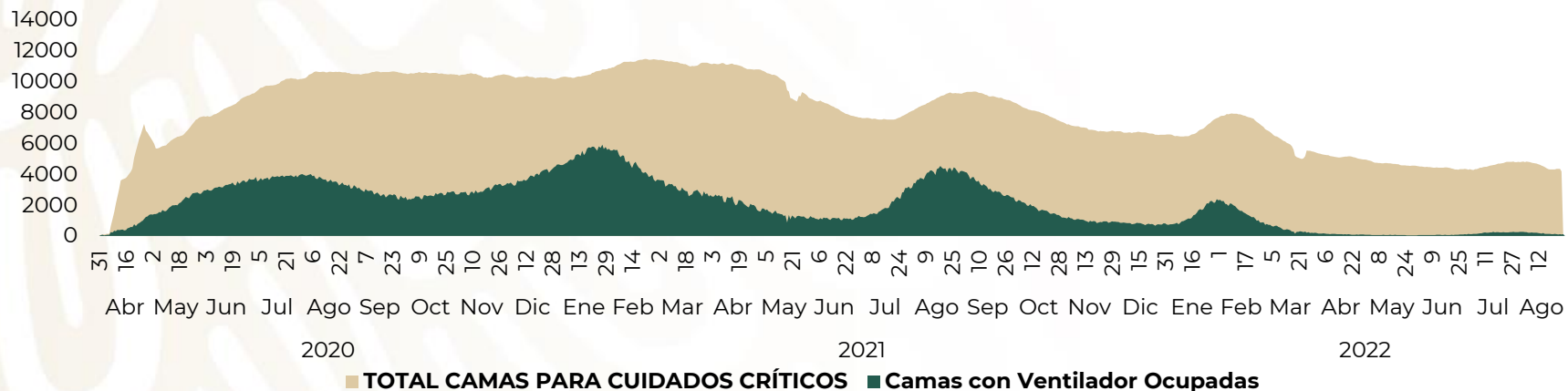


5 %

Ocupación
Camas General

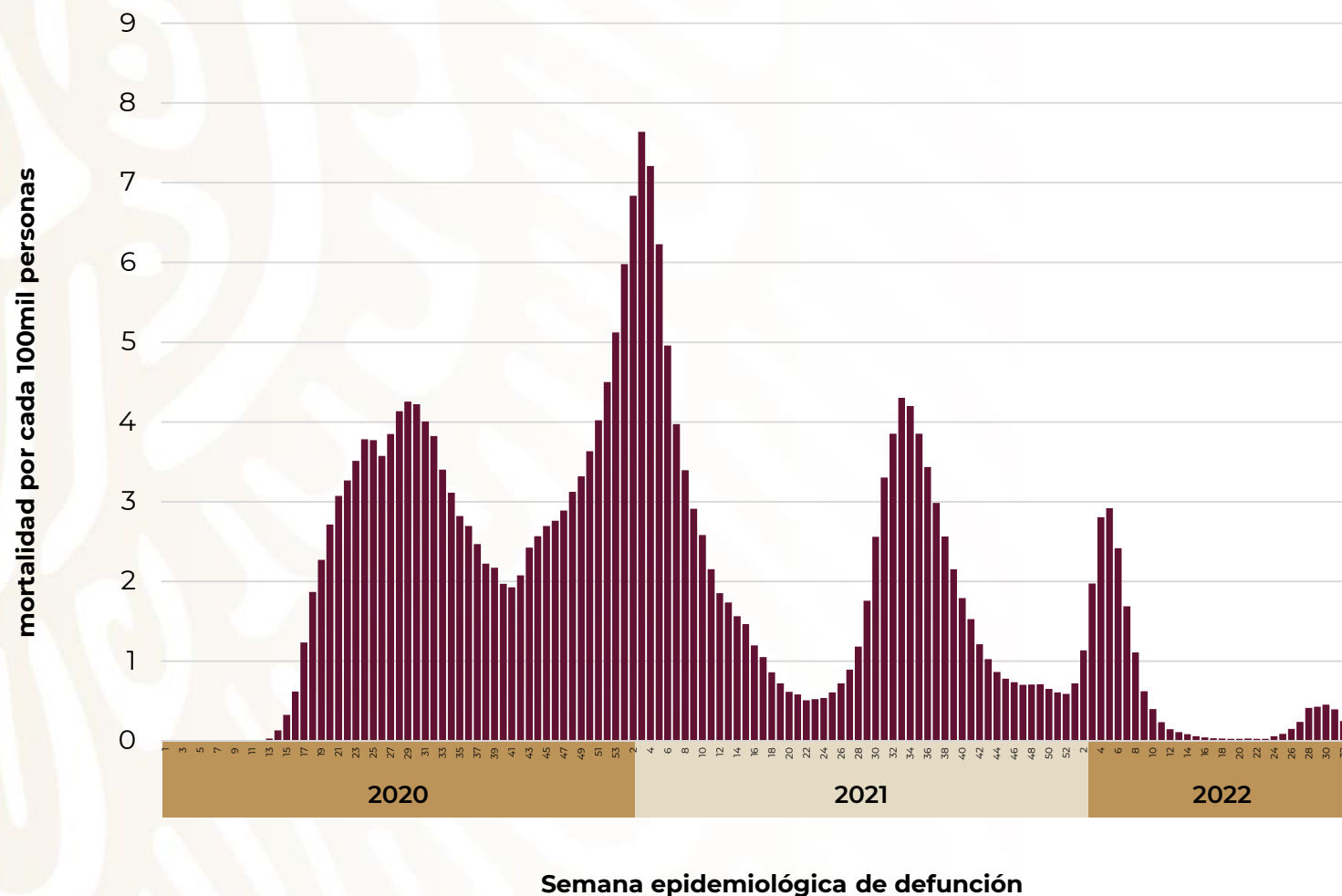
3 %

Ocupación
Camas Ventilador



COVID-19 México: curva de defunciones diarias confirmadas a COVID-19, promedio móvil de 7 días

Escenario nacional



Promedio diario de defunciones por semana

Sem. epi.	Fechas	Defunciones
30	24 - 30 julio	66
31	31 jul. - 6 ago.	40
32	7 - 13 ago.	24
33	14 - 20 ago.	10
34	21 - 27 ago.	1



Estrategia Nacional de Vacunación

29 agosto, 2022

COVID-19

Coberturas, grupos de edad

Todas las edades

96,372,242

personas con al menos 1 dosis
reportadas

118,240,242

Personas de 5 años o más*

82%

Cobertura*

Personas de 18 años y más

81,196,225

personas con al menos 1 dosis
reportadas

89,484,507

Personas de 18 años y más*

91%

Cobertura*

Personas de 12 a 17 años

8,463,297

personas con al menos 1 dosis
reportadas

13,331,565

Personas de 12 a 17 años*

63%

Cobertura*

Personas de 5 a 11 años

6,712,720

personas con al menos 1 dosis
reportadas

15,424,170

Personas de 5 a 11 años*

44%

Cobertura*

Estrategia Nacional de Vacunación

Cobertura refuerzos base admin., 18 años y más*

29 agosto, 2022

COVID-19

56,968,034

Total de refuerzos aplicados

70%

Cobertura de
refuerzos alcanzada