

COVID-19

Comunicado Técnico

15 agosto, 2022



SALUD
SECRETARÍA DE SALUD

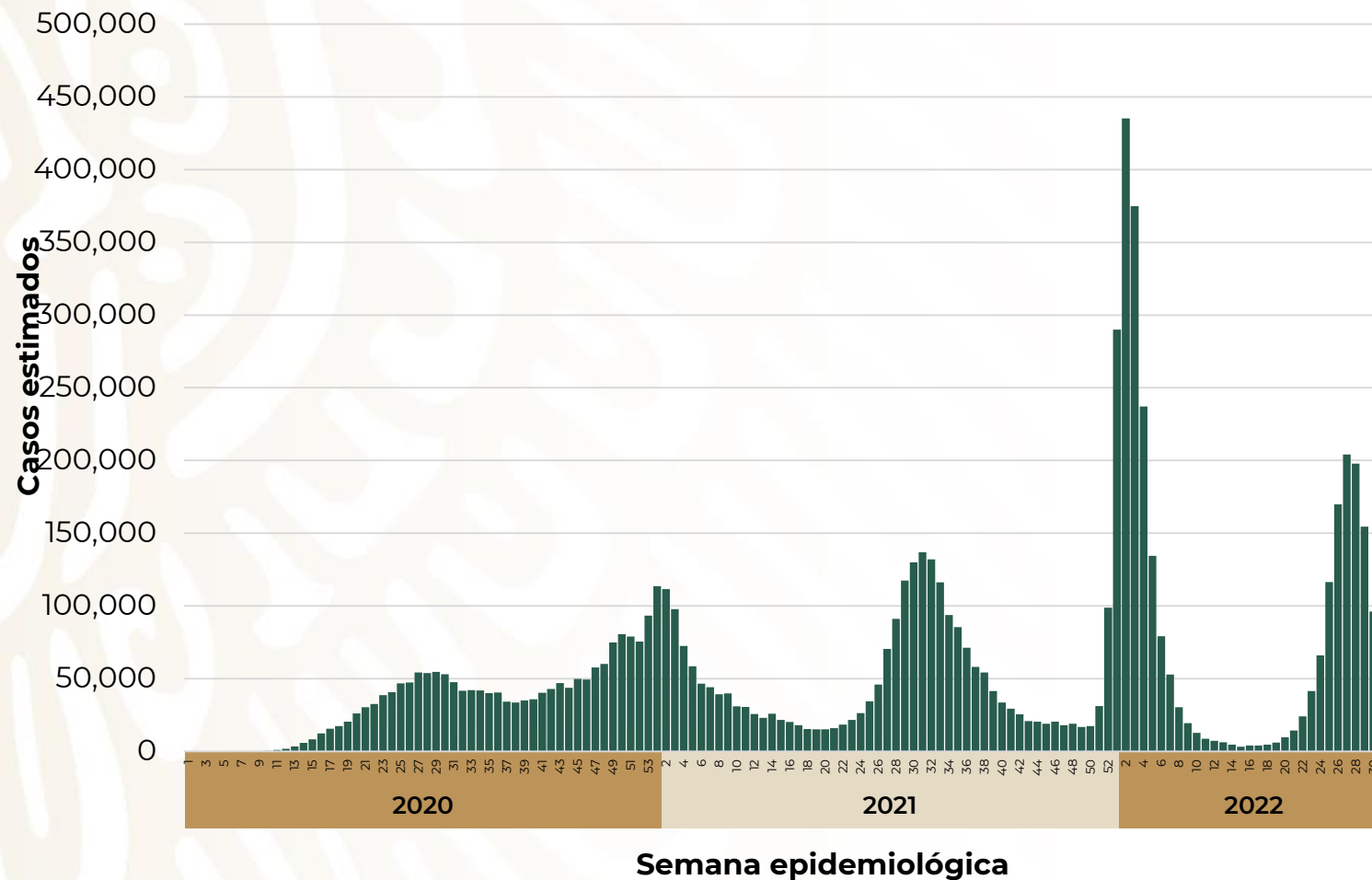


2022 *Ricardo Flores*
Año de *Magón*
PRECURSOR DE LA REVOLUCIÓN MEXICANA

COVID-19 México: casos diarios de COVID-19, promedio móvil de 7 días

15 agosto, 2022

Escenario nacional



Promedio diario de casos por semana

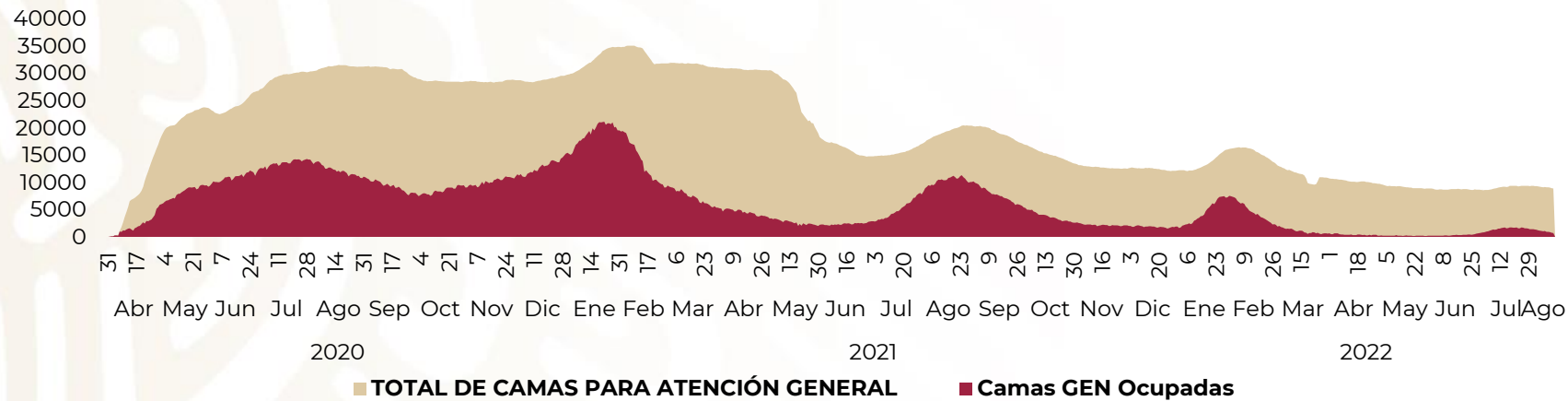
Sem. Epi.	Fechas	Casos
28	10 - 16 julio	28,284
29	17 - 23 julio	22,062
30	24 - 30 julio	13,745
31	31 jul. - 6 ago.	8,938
32	7 - 13 ago.	4,004



COVID-19 México: ocupación nacional de camas generales y camas con ventilador mecánico

15 agosto, 2022

Escenario nacional

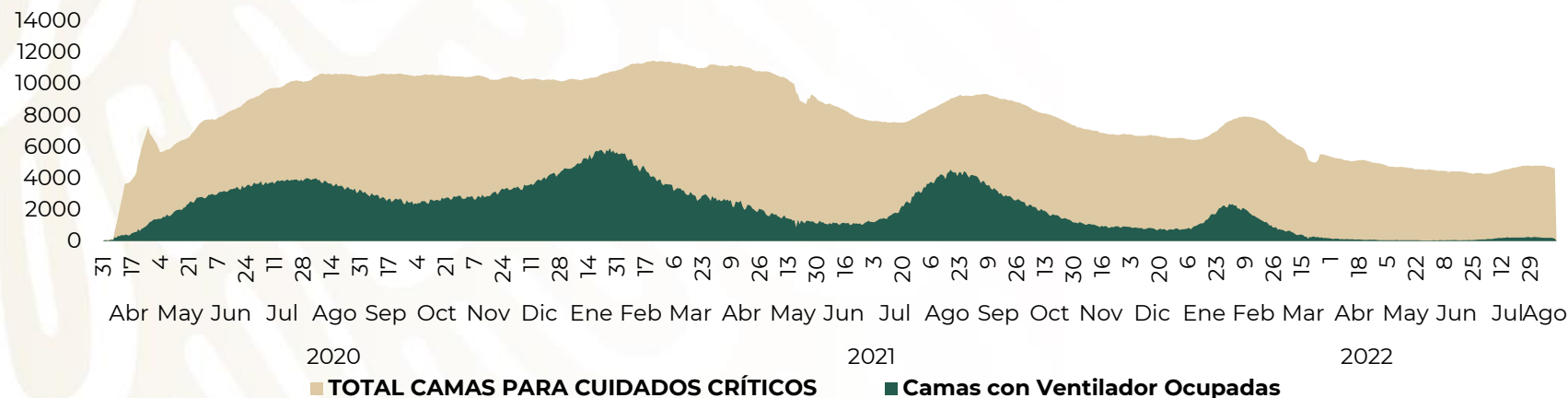


8 %

Ocupación
Camas General

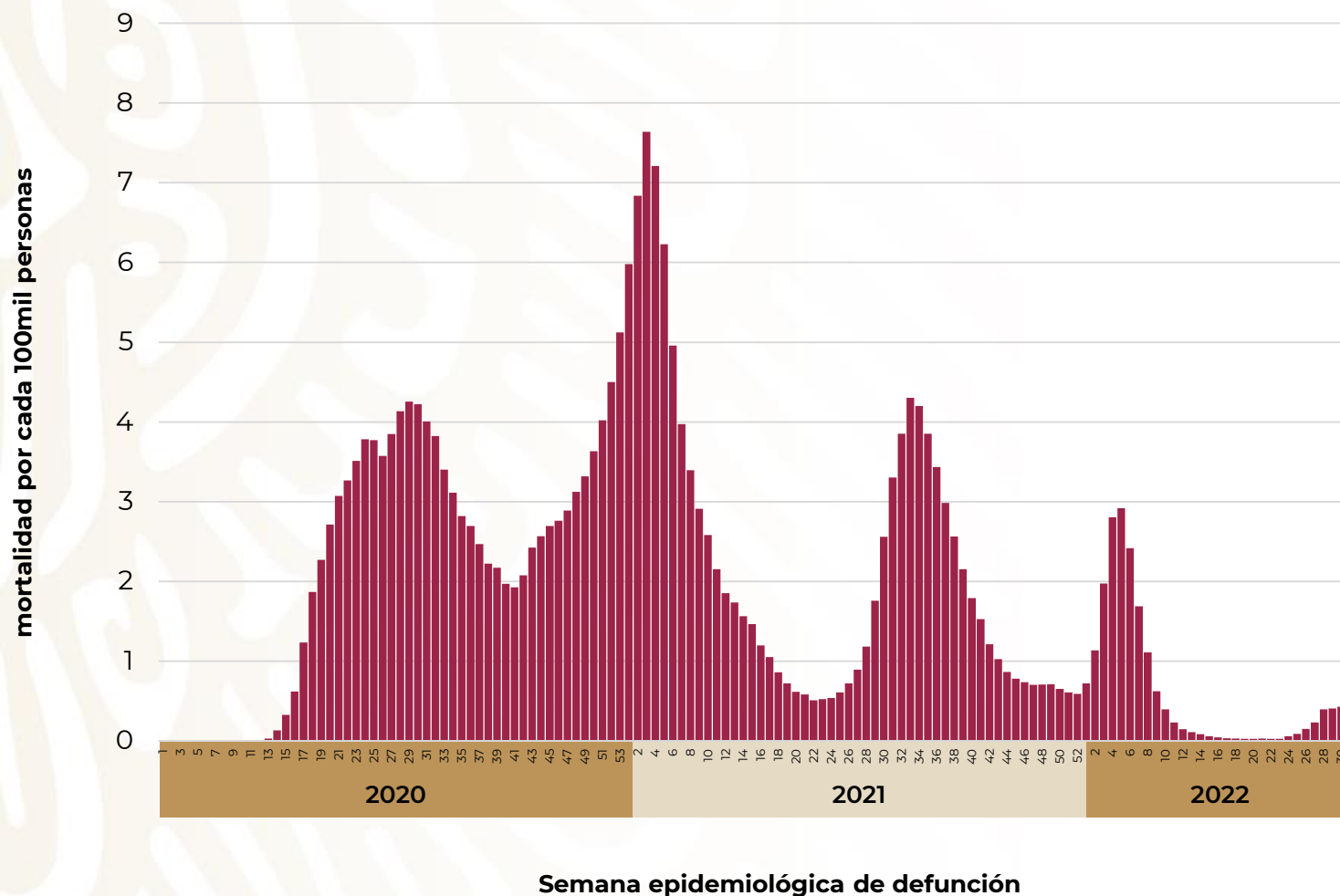
3 %

Ocupación
Camas Ventilador



COVID-19 México: curva de defunciones diarias confirmadas a COVID-19, promedio móvil de 7 días

Escenario nacional



Promedio diario de defunciones por semana

Sem. epi.	Fechas	Defunciones
28	10 - 16 julio	83
29	17 - 23 julio	74
30	24 - 30 julio	52
31	31 jul. - 6 ago.	21
32	7 - 13 ago.	3



Estrategia Nacional de Vacunación

15 agosto, 2022

Coberturas, grupos de edad

COVID-19

Todas las edades

95,128,554

personas con al menos 1 dosis reportadas

118,240,242

Personas de 5 años o más*

80%

Cobertura*

Personas de 18 años y más

81,192,486

personas con al menos 1 dosis reportadas

89,484,507

Personas de 18 años y más*

91%

Cobertura*

Personas de 12 a 17 años

8,371,104

personas con al menos 1 dosis reportadas

13,331,565

Personas de 12 a 17 años*

63%

Cobertura*

Personas de 5 a 11 años

5,564,964

personas con al menos 1 dosis reportadas

15,424,170

Personas de 5 a 11 años*

36%

Cobertura*

Estrategia Nacional de Vacunación

Cobertura refuerzos base admin., 18 años y más*

15 agosto, 2022

COVID-19

56,898,775

Total de refuerzos aplicados

70%

Cobertura de
refuerzos alcanzada