

COVID-19

Comunicado Técnico

25 julio, 2022



SALUD
SECRETARÍA DE SALUD

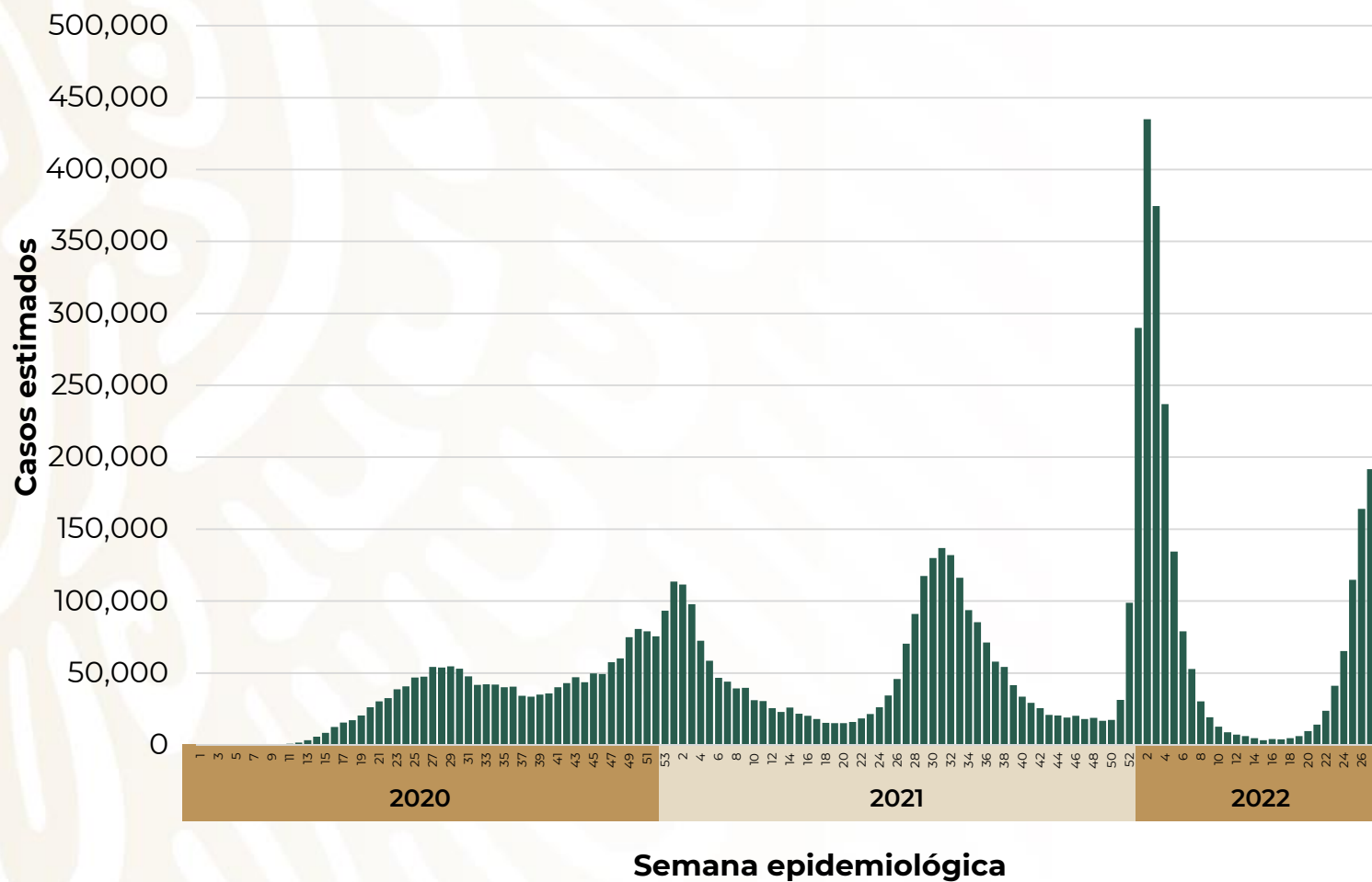


2022 *Ricardo Flores*
Año de Magón
PRECURSOR DE LA REVOLUCIÓN MEXICANA

COVID-19 México: casos diarios de COVID-19, promedio móvil de 7 días

25 julio, 2022

Escenario nacional



Promedio diario de casos por semana

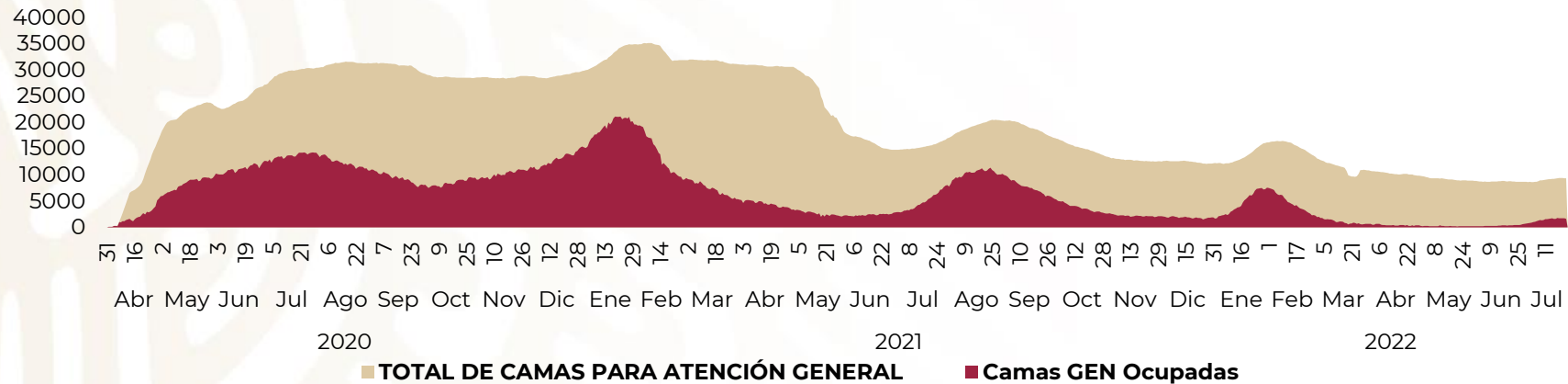
Sem. Epi.	Fechas	Casos
25	19 - 25 junio	16,390
26	26 junio - 2 julio	23,437
27	3 - 9 julio	27,438
28	10 - 16 julio	24,521
29	17 - 23 julio	12,022



COVID-19 México: ocupación nacional de camas generales y camas con ventilador mecánico

25 julio, 2022

Escenario nacional

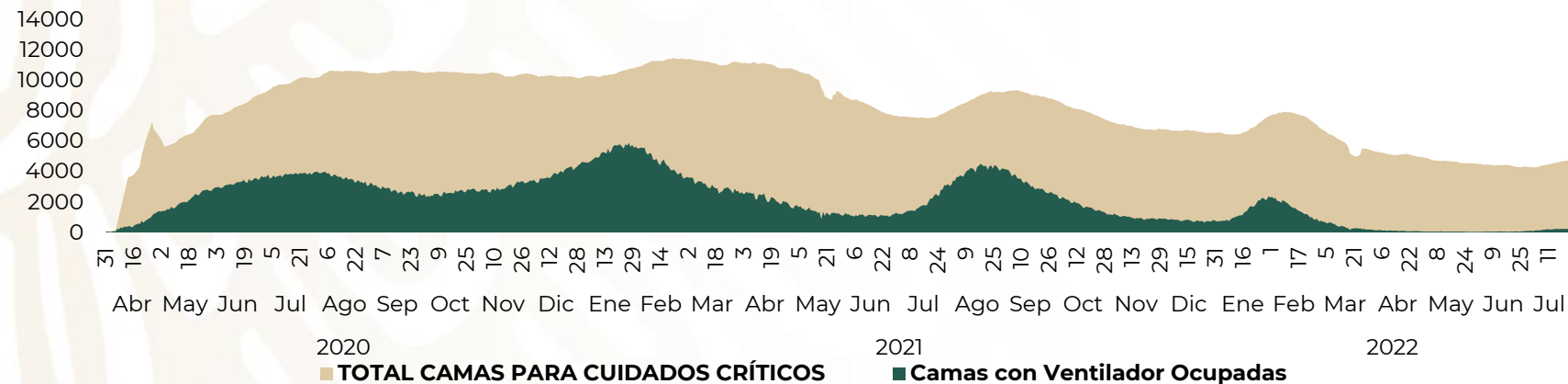


18 %

Ocupación
Camas General

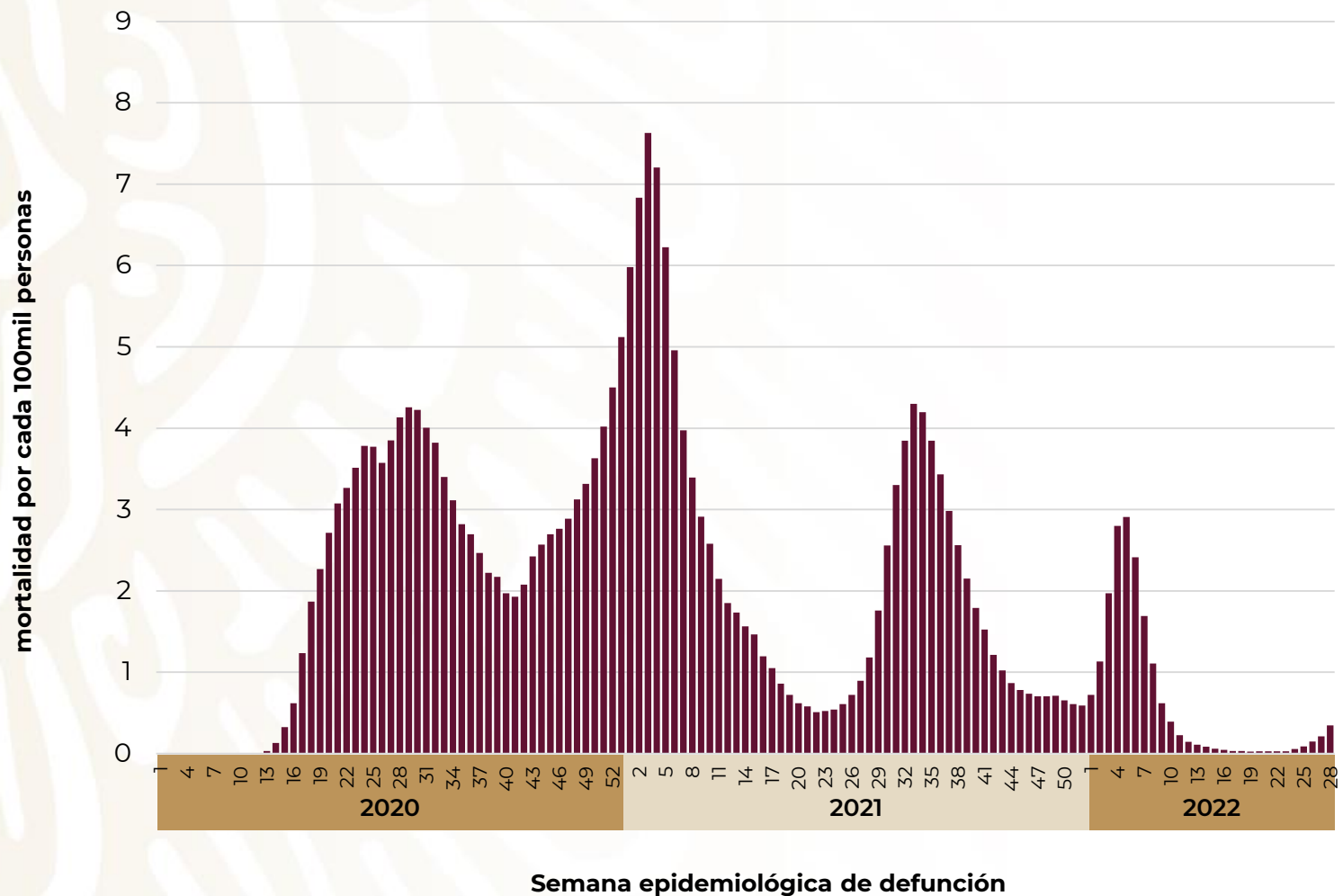
5 %

Ocupación
Camas Ventilador



COVID-19 México: curva de defunciones diarias confirmadas a COVID-19, promedio móvil de 7 días

Escenario nacional



Promedio diario de defunciones por semana

Sem. epi.	Fechas	Defunciones
25	19 - 25 junio	28
26	26 junio - 2 julio	42
27	3 - 9 julio	50
28	10 - 16 julio	44
29	17 - 23 julio	10



Estrategia Nacional de Vacunación

25 julio, 2022

Coberturas, grupos de edad

COVID-19

Todas las edades

93,282,942

personas con al menos 1 dosis reportadas

118,240,242

Personas de 5 años o más*

79%

Cobertura*

Personas de 18 años y más

81,184,448

personas con al menos 1 dosis reportadas

89,484,507

Personas de 18 años y más*

91%

Cobertura*

Personas de 12 a 17 años

8,229,765

personas con al menos 1 dosis reportadas

13,331,565

Personas de 12 a 17 años*

62%

Cobertura*

Personas de 5 a 11 años

3,868,729

personas con al menos 1 dosis reportadas

15,424,170

Personas de 5 a 11 años*

25%

Cobertura*

Estrategia Nacional de Vacunación

Cobertura refuerzos base admin., 18 años y más*



SALUD
SECRETARÍA DE SALUD

25 julio, 2022

COVID-19

56,735,854

Total de refuerzos aplicados

70%

Cobertura de
refuerzos alcanzada

