

COVID-19

Comunicado Técnico

18 julio, 2022



SALUD
SECRETARÍA DE SALUD

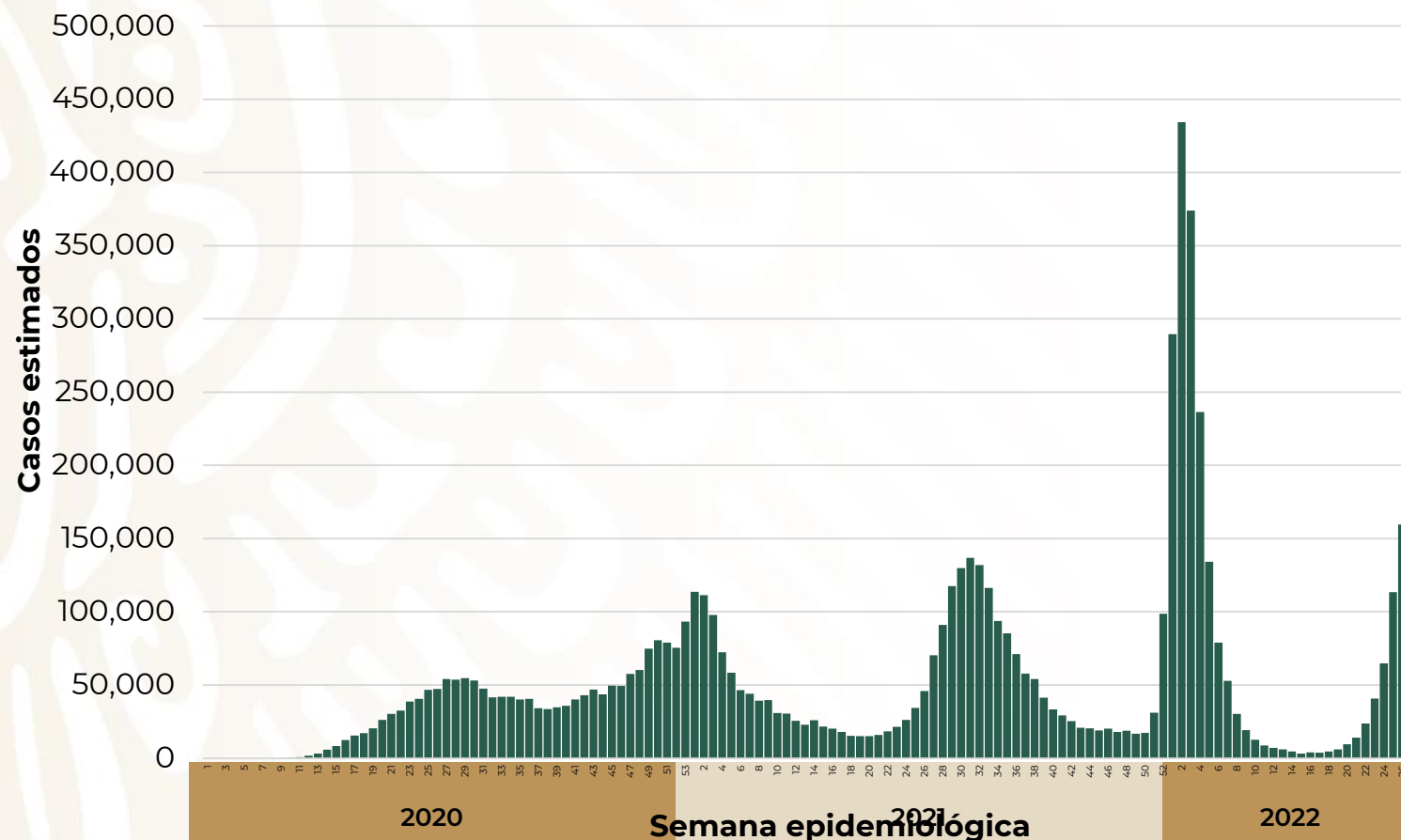


2022 *Ricardo Flores*
Año de *Magón*
PRECURSOR DE LA REVOLUCIÓN MEXICANA

COVID-19 México: casos diarios de COVID-19, promedio móvil de 7 días

18 julio, 2022

Escenario nacional



Promedio diario de casos por semana

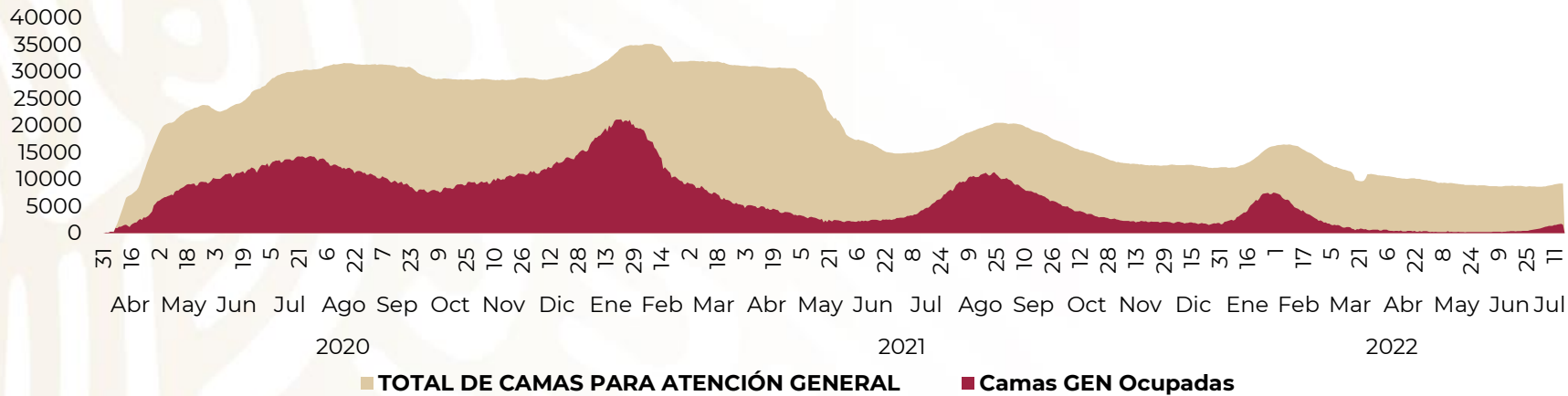
Sem. Epi.	Fechas	Casos
24	12 - 18 junio	9,260
25	19 - 25 junio	16,204
26	26 junio - 2 julio	22,834
27	3 - 9 julio	25,248
28	10 - 16 julio	14,400



COVID-19 México: ocupación nacional de camas generales y camas con ventilador mecánico

18 julio, 2022

Escenario nacional

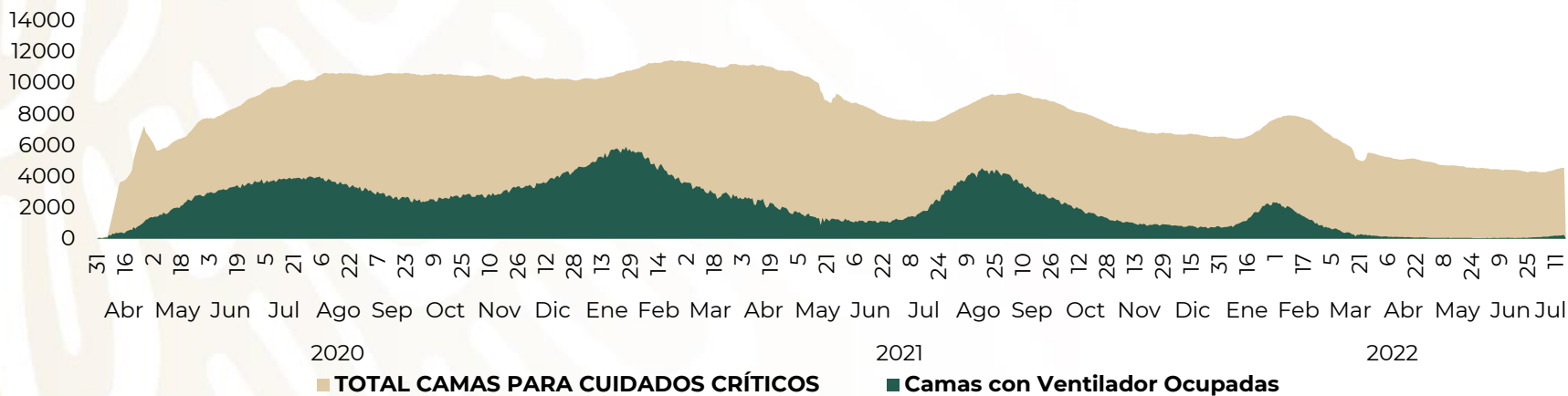


18 %

Ocupación
Camas General

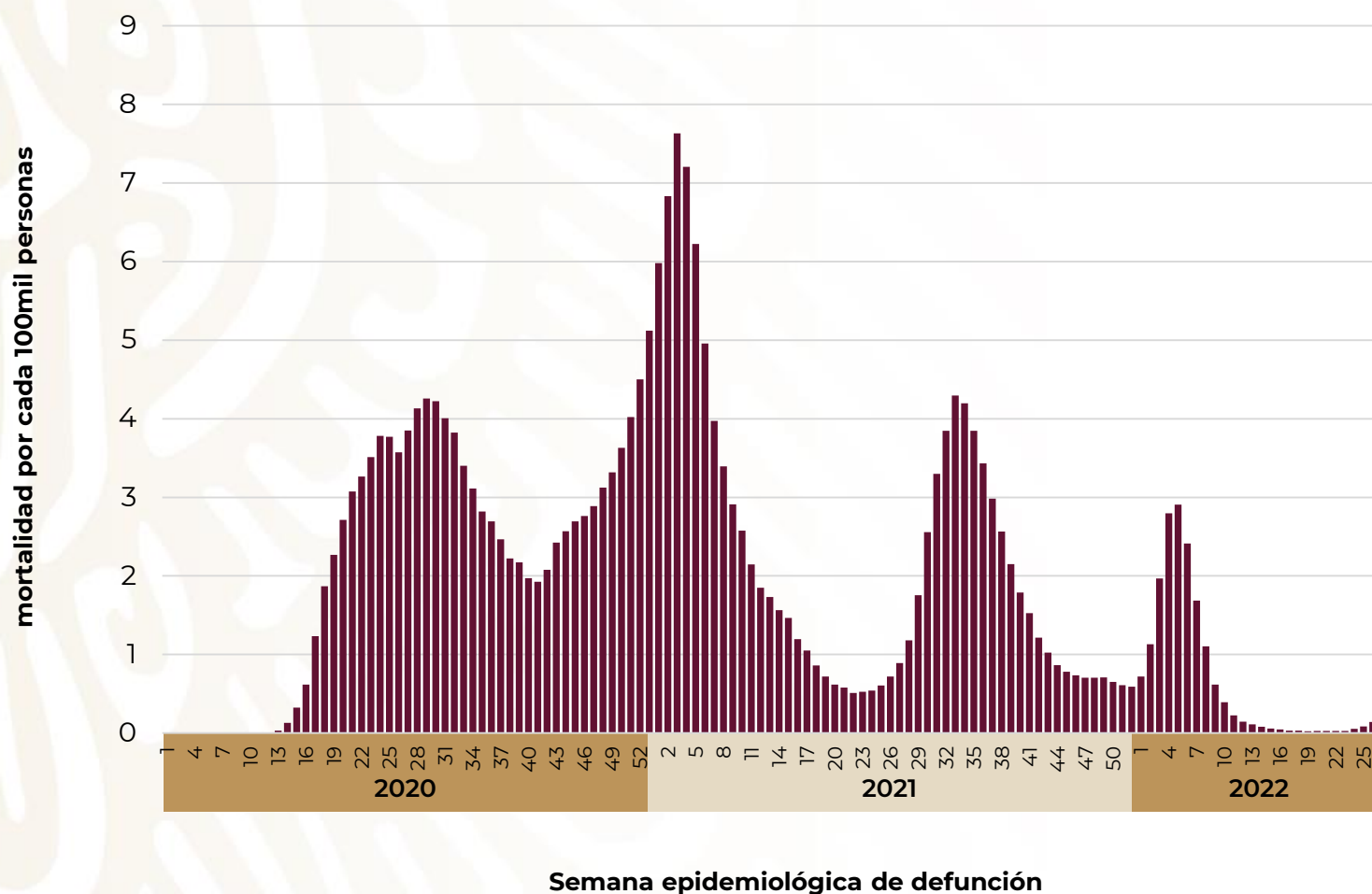
5 %

Ocupación
Camas Ventilador



COVID-19 México: curva de defunciones diarias confirmadas a COVID-19, promedio móvil de 7 días

Escenario nacional



Promedio diario de defunciones por semana

Sem. epi.	Fechas	Defunciones
24	12 - 18 junio	17
25	19 - 25 junio	25
26	26 junio - 2 julio	33
27	3 - 9 julio	32
28	10 - 16 julio	10



Estrategia Nacional de Vacunación

18 julio, 2022

COVID-19

Coberturas, grupos de edad

Todas las edades

92,333,818

personas con al menos 1 dosis
reportadas

118,240,242

Personas de 5 años o más*

77%

Cobertura*

Personas de
18 años y más

81,181,606

personas con al menos 1 dosis
reportadas

89,484,507

Personas de 18 años y más*

91%

Cobertura*

Personas de
12 a 17 años

8,053,107

personas con al menos 1 dosis
reportadas

13,331,565

Personas de 12 a 17 años*

60%

Cobertura*

Personas de
5 a 11 años

3,099,105

personas con al menos 1 dosis
reportadas

15,424,170

Personas de 5 a 11 años*

20%

Cobertura*

Estrategia Nacional de Vacunación

Cobertura refuerzos base admin., 18 años y más*

18 julio, 2022

COVID-19

56,677,145

Total de refuerzos aplicados

70%

Cobertura de
refuerzos alcanzada

