

# COVID-19

Comunicado Técnico

---

13 junio, 2022



**SALUD**  
SECRETARÍA DE SALUD



**2022** *Ricardo Flores*  
*Año de Magón*  
PRECURSOR DE LA REVOLUCIÓN MEXICANA

# Componente técnico COVID-19 Informe epidémico diario

---

13 junio, 2022



**SALUD**  
SECRETARÍA DE SALUD

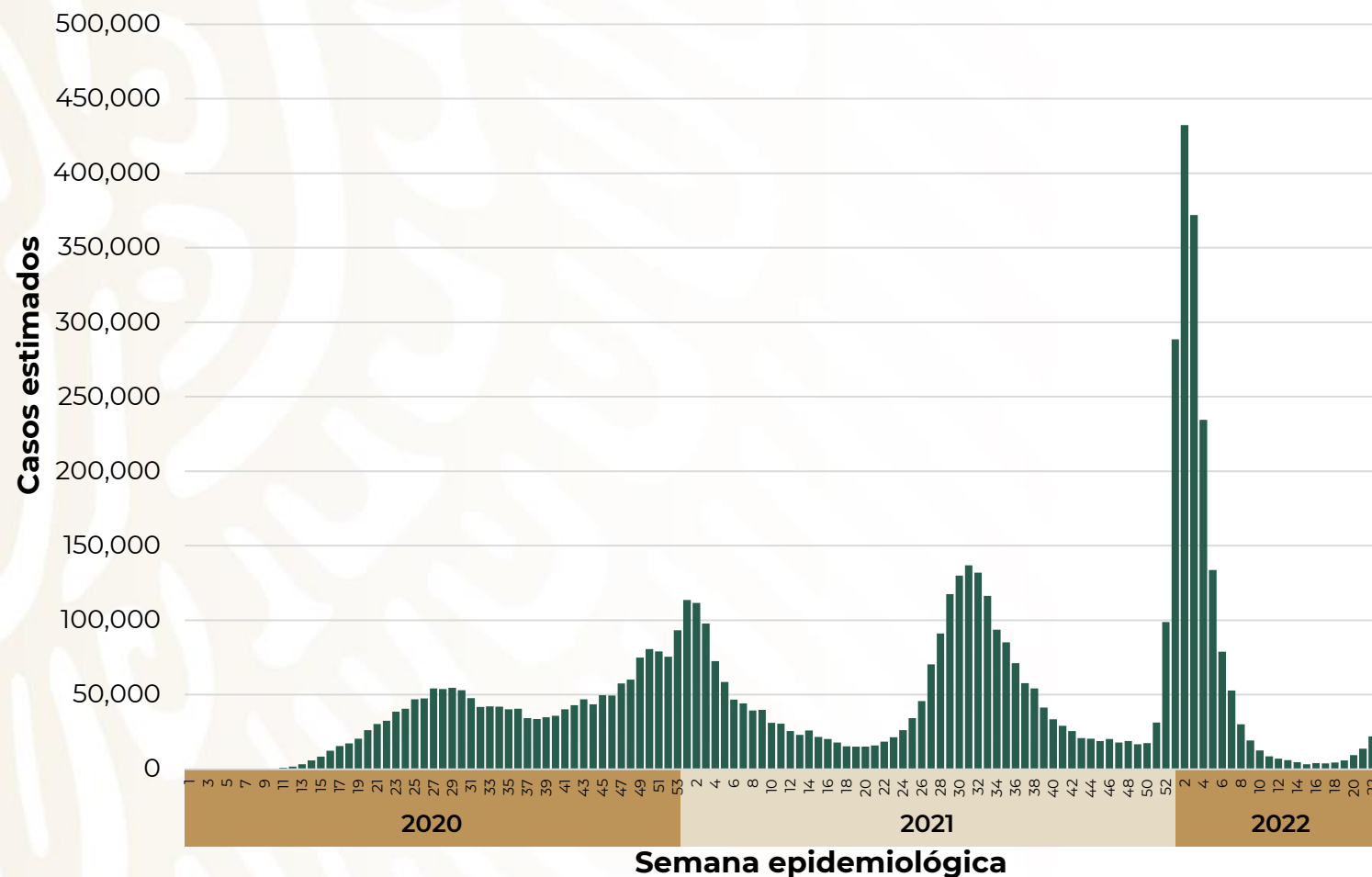


**2022** Ricardo Flores  
Año de Magón  
PRECURSOR DE LA REVOLUCIÓN MEXICANA

# COVID-19 México: casos diarios de COVID-19, promedio móvil de 7 días

13 junio, 2022

## Escenario nacional



### Promedio diario de casos por semana

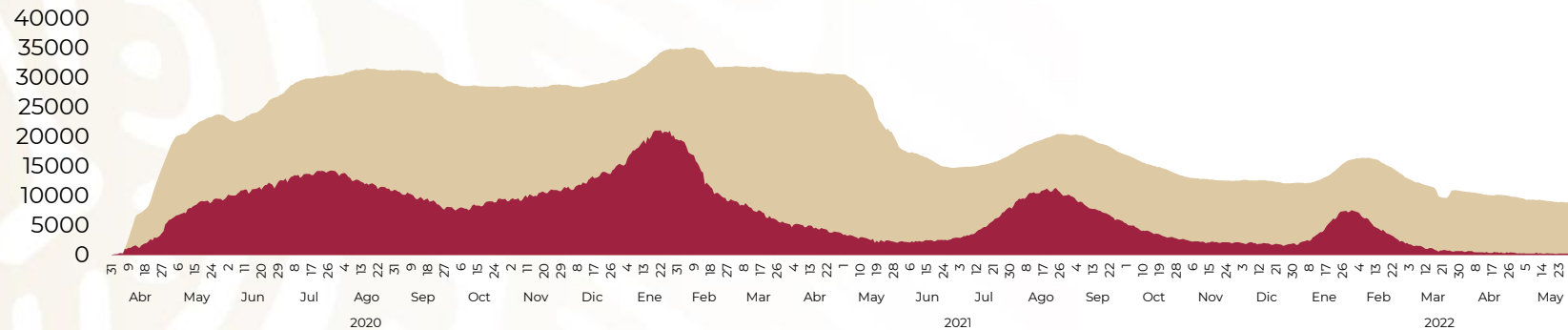
Sem. Epi.	Fechas	Casos
19	8 - 14 mayo	845
20	15 - 21 mayo	1,341
21	22 - 28 mayo	1,961
22	29 mayo - 4 junio	3,164
23	5 -11 junio	3,109



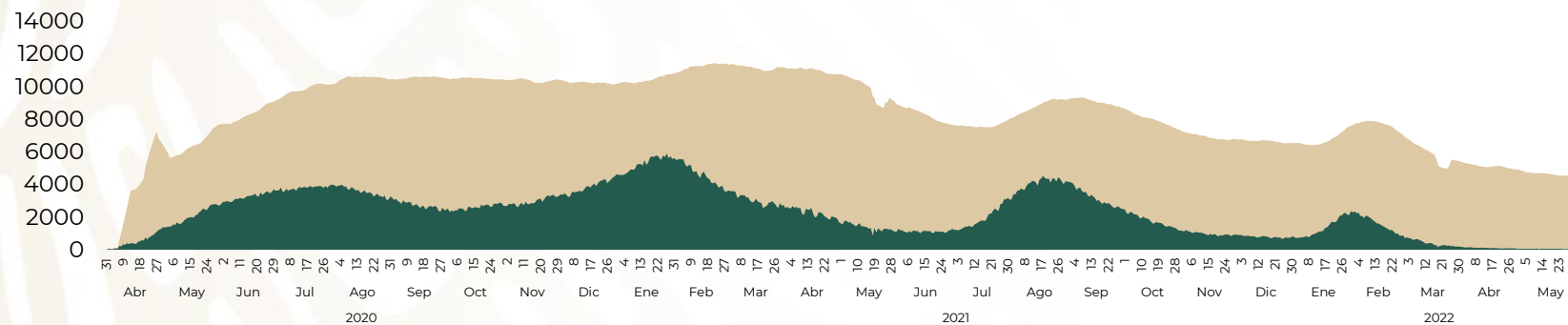
# COVID-19 México: ocupación nacional de camas generales y camas con ventilador mecánico

13 junio, 2022

## Escenario nacional



■ TOTAL DE CAMAS PARA ATENCIÓN GENERAL ■ Camas GEN Ocupadas



■ TOTAL CAMAS PARA CUIDADOS CRÍTICOS ■ Camas con Ventilador Ocupadas

**3 %**

Ocupación  
Camas General

**1 %**

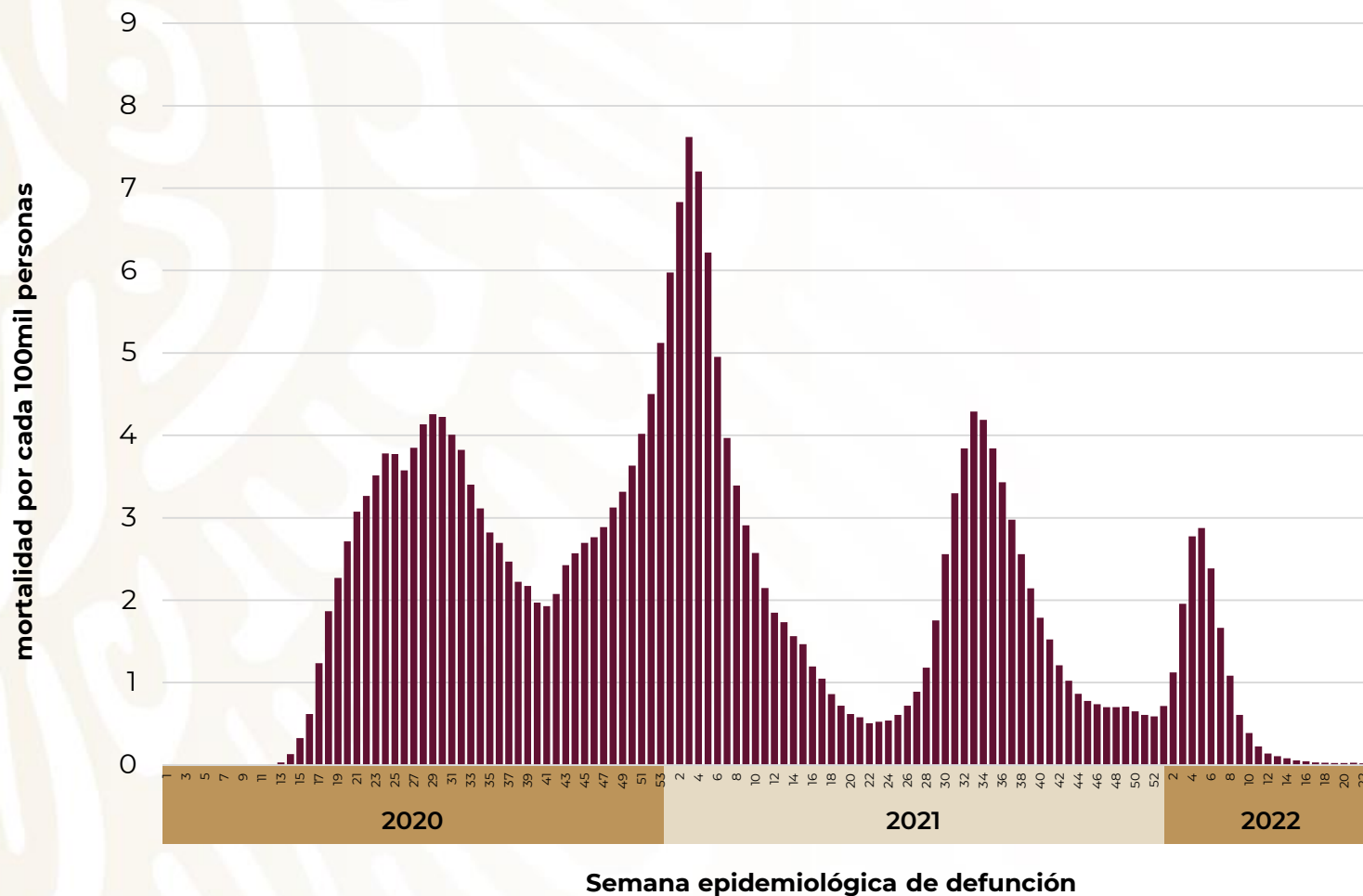
Ocupación  
Camas Ventilador



# COVID-19 México: curva de defunciones diarias confirmadas a COVID-19, promedio móvil de 7 días

13 junio, 2022

## Escenario nacional



Promedio diario de defunciones por semana

Sem. epi.	Fechas	Defunciones
19	8 - 14 mayo	3
20	15 - 21 mayo	4
21	22 - 28 mayo	3
22	29 mayo - 4 junio	3
23	5 -11 junio	~1





# Estrategia Nacional de Vacunación Panorama General, COVID-19

---

13 junio, 2022



**SALUD**  
SECRETARÍA DE SALUD



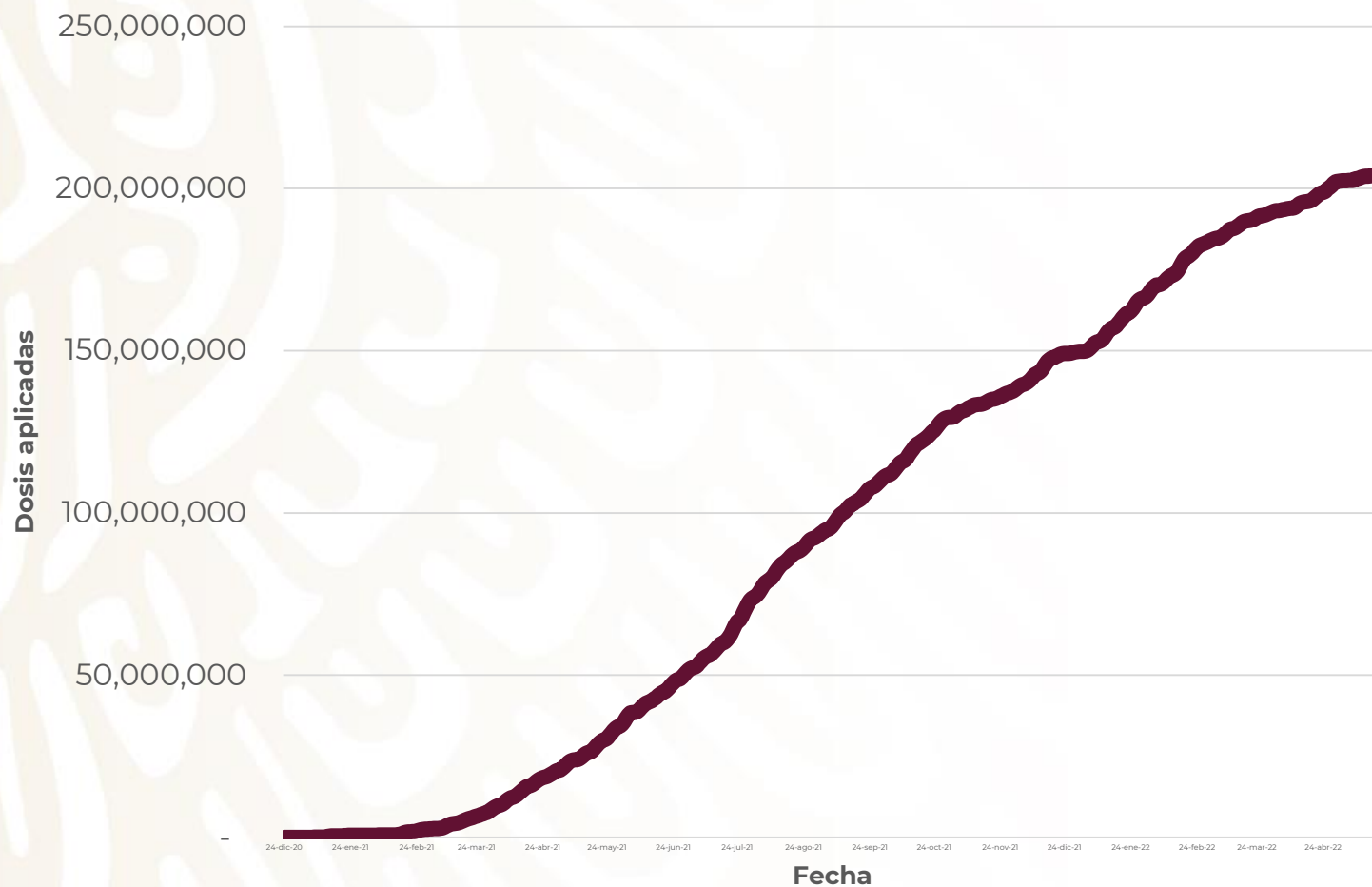
**2022** Ricardo Flores  
Año de Magón  
PRECURSOR DE LA REVOLUCIÓN MEXICANA

# Estrategia Nacional de Vacunación

13 junio, 2022

## Avance acumulado (dosis)\*

**COVID-19**



# 209,030,212

Total de dosis aplicadas reportadas

# 88,302,201

Personas vacunadas reportadas

**135,580** dosis perdidas



\*Datos preliminares, corte de información al 13 junio 2022, datos estimados por histórico reportado

# Estrategia Nacional de Vacunación

## Coberturas, grupos de edad



**SALUD**  
SECRETARÍA DE SALUD

13 junio, 2022

**COVID-19**

**Todas las edades**

**88,302,201**

personas con al menos 1 dosis reportadas

**102,816,072**

Personas de 12 años o más\*

**86%**

Cobertura\*

**Personas de 18 años y más**

**81,092,526**

personas con al menos 1 dosis reportadas

**89,484,507**

Personas de 18 años y más\*

**91%**

Cobertura\*

**Personas de 12 a 17 años**

**7,209,675**

personas con al menos 1 dosis reportadas

**13,331,565**

Personas de 12 a 17 años\*

**54%**

Cobertura\*



\* Toma como base las proyecciones poblacionales a medio de año 2021 de CONAPO.



# Estrategia Nacional de Vacunación

Cobertura refuerzos base admin., 18 años y más\*

13 junio, 2022

COVID-19

53,110,007

Total de refuerzos aplicados

66%

Cobertura de  
refuerzos alcanzada