

COVID-19

Comunicado Técnico

6 junio, 2022



SALUD
SECRETARÍA DE SALUD



2022 *Ricardo Flores*
Año de Magón
PRECURSOR DE LA REVOLUCIÓN MEXICANA

Componente técnico COVID-19 Informe epidémico

6 junio, 2022



SALUD
SECRETARÍA DE SALUD



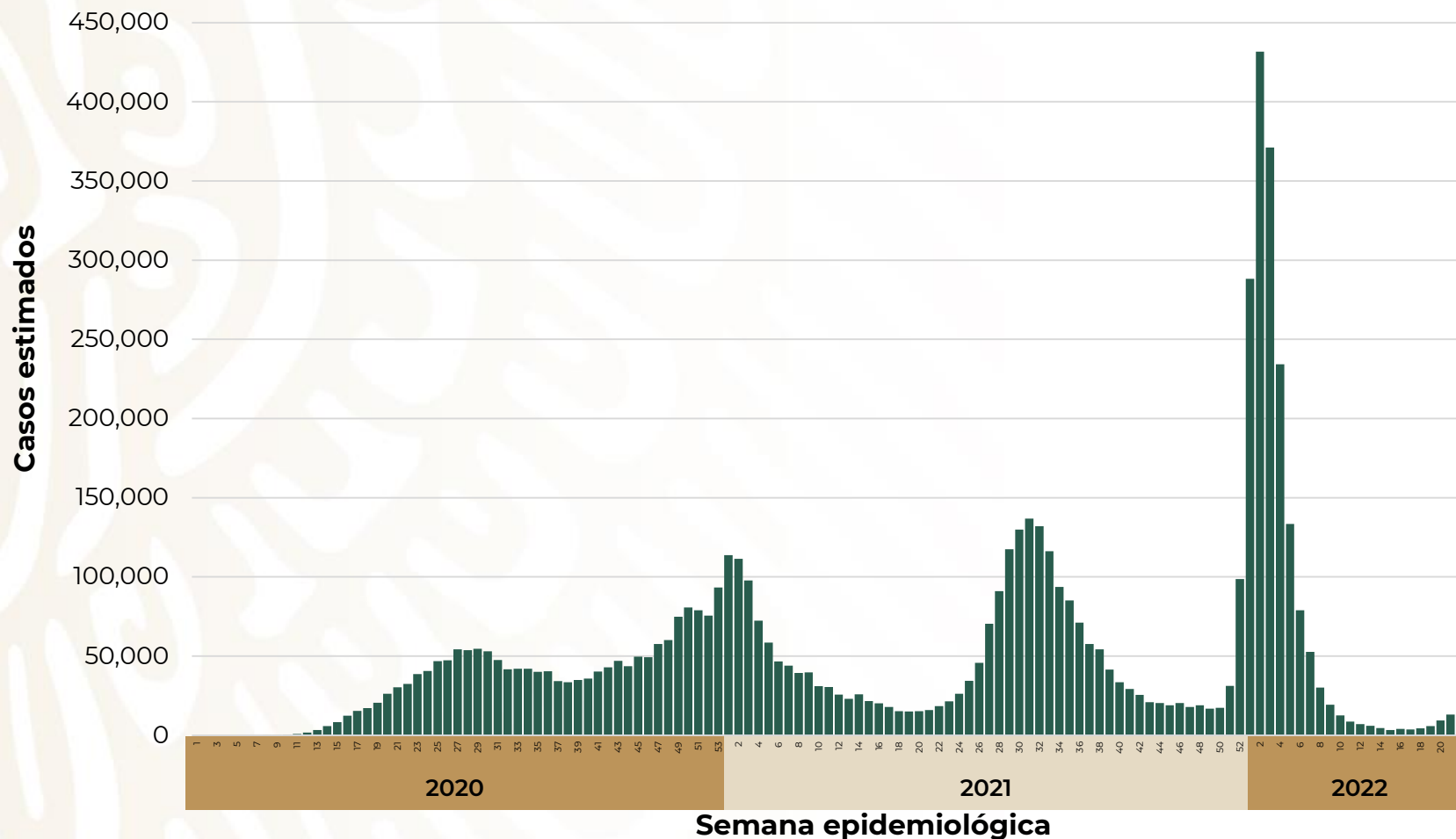
2022 Ricardo Flores
Año de Magón
PRECURSOR DE LA REVOLUCIÓN MEXICANA

COVID-19 México: curva semanal de casos estimados

6 junio, 2022

Escenario nacional

COVID-19



Promedio diario de casos por semana

Sem. Epi.	Fechas	Casos
18	1 – 7 mayo	624
19	8 – 14 mayo	838
20	15 – 21 mayo	1,325
21	22 – 28 mayo	1,868
22	29 may – 4 jun	1,684



COVID-19 México: ocupación nacional de camas generales y camas con ventilador mecánico

6 junio, 2022

COVID-19

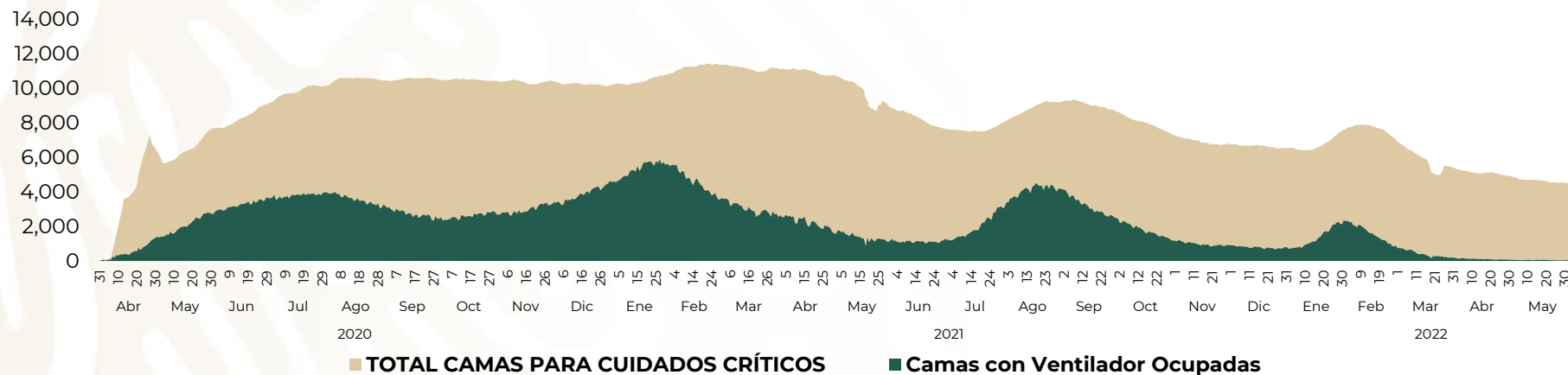
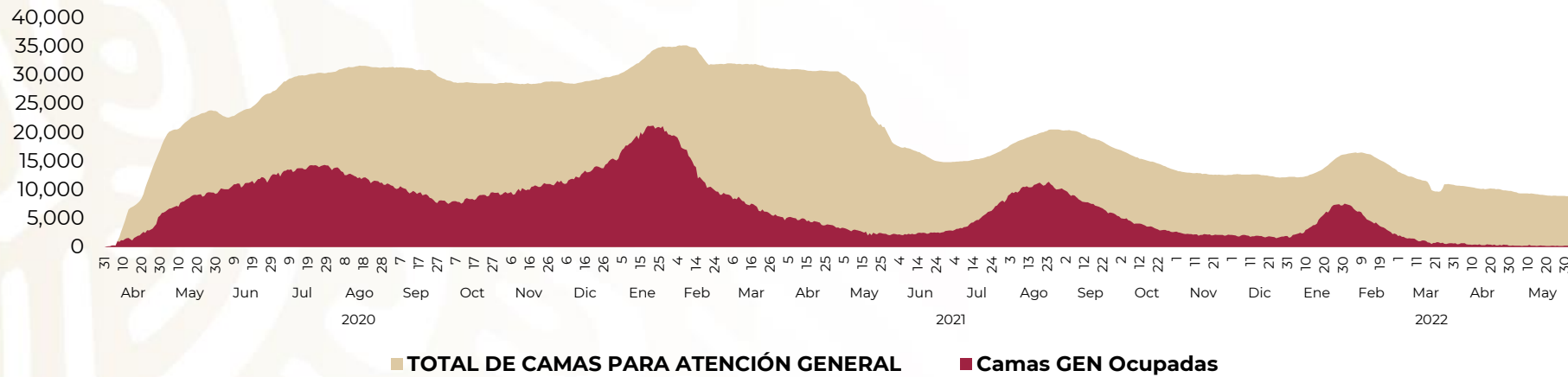
3 %

Ocupación
Camas General

1 %

Ocupación
Camas Ventilador

Escenario nacional



COVID-19 México: curva epidémica de defunciones semanales confirmadas a COVID-19

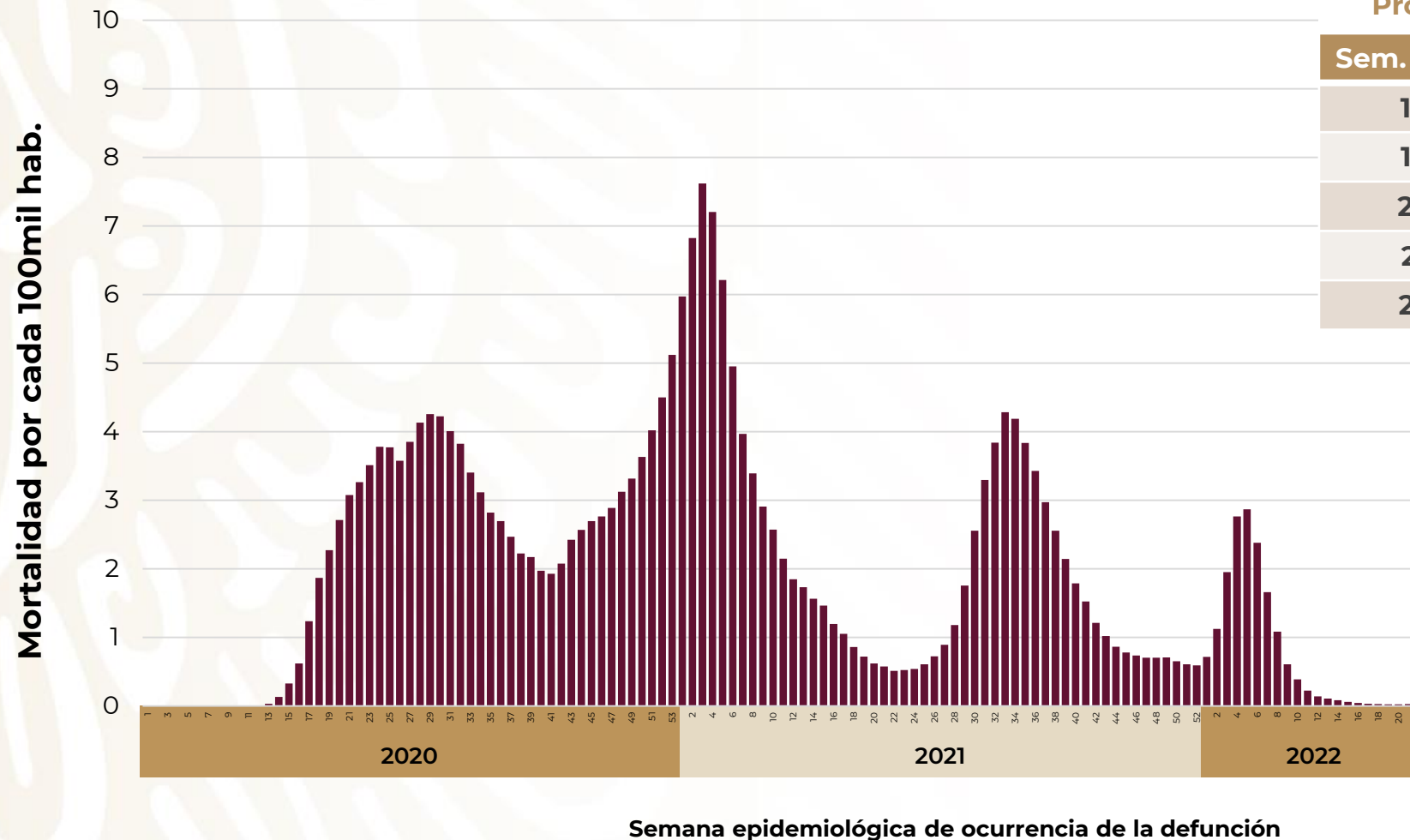
6 junio, 2022

COVID-19

Escenario nacional

Promedio diario de defunciones por semana

Sem. epi.	Fechas	Defunciones
18	1 – 7 mayo	3
19	8 – 14 mayo	3
20	15 – 21 mayo	4
21	22 – 28 mayo	2
22	29 mayo – 4 junio	~1



COVID-19 México: situación actual del escenario nacional

6 junio, 2022

COVID-19

- Se observa una tendencia de crecimiento de los casos estimados a nivel nacional.
- No ha tenido impacto en hospitalizaciones ni defunciones.
- Se observa crecimiento en:
 - Aguascalientes, Baja California, Campeche, Ciudad de México, Hidalgo, Jalisco, Nuevo León, Sinaloa y Yucatán.
 - Una tendencia discreta al incremento: Baja California Sur, Colima, Durango, Estado de México, Guanajuato, Nayarit, Oaxaca, Puebla, Querétaro, Quintana Roo y Veracruz.
- Continuamos monitoreando el comportamiento de la epidemia.
- Dada la tendencia observada, se modifica la estrategia de comunicación a la población, teniendo informes diarios.

Estrategia Nacional de Vacunación Panorama General, COVID-19

6 junio, 2022



SALUD
SECRETARÍA DE SALUD



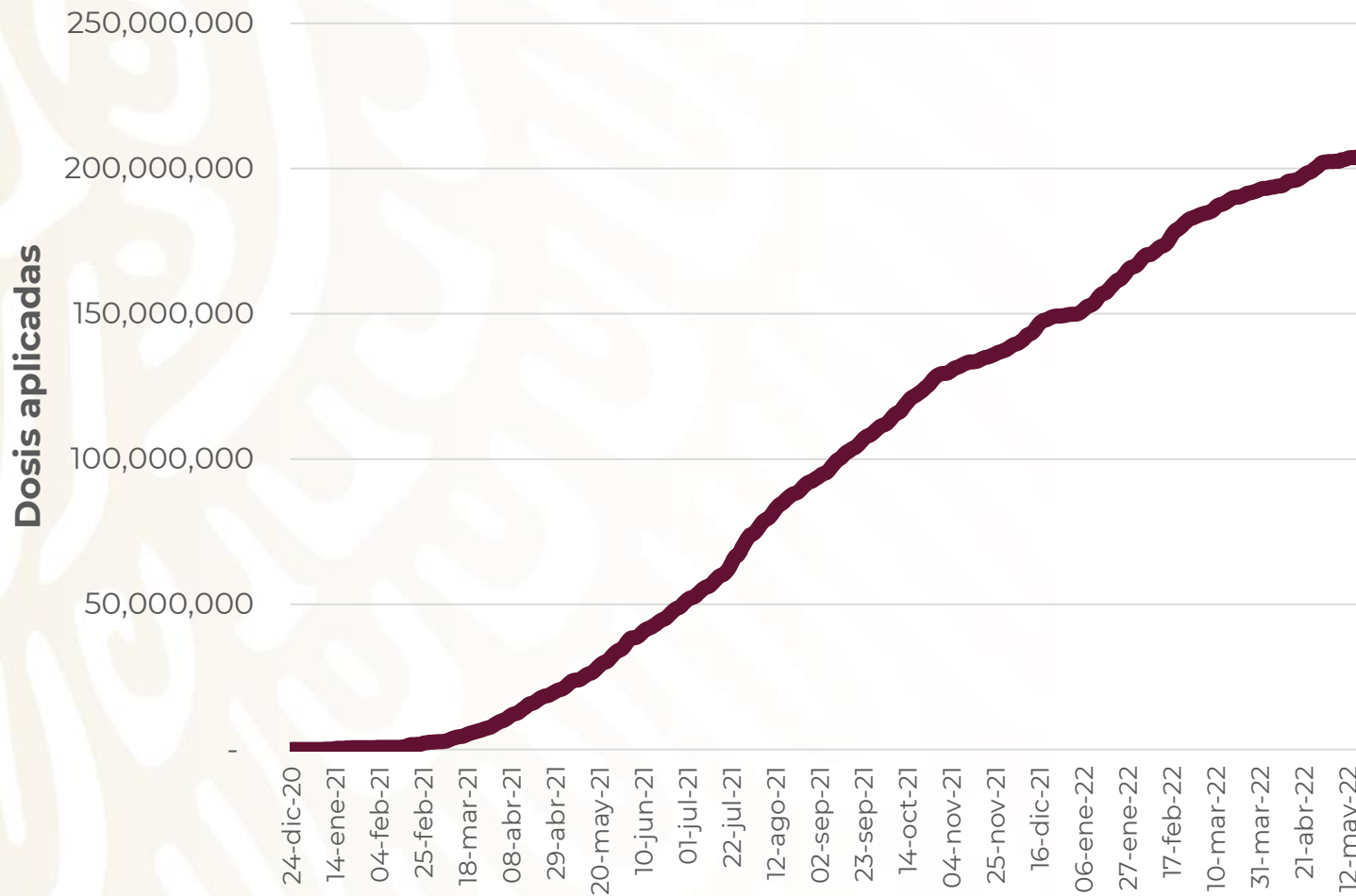
2022 Ricardo Flores
Año de Magón
PRECURSOR DE LA REVOLUCIÓN MEXICANA

Estrategia Nacional de Vacunación

6 junio, 2022

COVID-19

Avance acumulado (dosis)*



208,765,211

Total de dosis aplicadas reportadas

88,207,004

Personas vacunadas reportadas

135,274 dosis perdidas



Estrategia Nacional de Vacunación

Coberturas, grupos de edad



SALUD
SECRETARÍA DE SALUD

6 junio, 2022

COVID-19

Todas las edades

88,207,004

personas con al menos 1 dosis reportadas

102,816,072

Personas de 12 años o más*

86%

Cobertura*

Personas de 18 años y más

81,082,577

personas con al menos 1 dosis reportadas

89,484,507

Personas de 18 años y más*

91%

Cobertura*

Personas de 12 a 17 años

7,124,427

personas con al menos 1 dosis reportadas

13,331,565

Personas de 12 a 17 años*

53%

Cobertura*



2022 Flores
Año de Magón
PRECURSOR DE LA REVOLUCIÓN MEXICANA

* Toma como base las proyecciones poblacionales a medio de año 2021 de CONAPO.

Estrategia Nacional de Vacunación

Cobertura refuerzos base admin., 18 años y más*



SALUD
SECRETARÍA DE SALUD

6 junio, 2022

COVID-19

53,077,125

Total de refuerzos aplicados

66%

Cobertura de
refuerzos alcanzada

