

# COVID-19

Comunicado Técnico Diario

---

20 abril,  
2022

17h00



**SALUD**  
SECRETARÍA DE SALUD



**2022** *Ricardo Flores*  
Año de *Magón*  
PRECURSOR DE LA REVOLUCIÓN MEXICANA

# Componente técnico COVID-19 Informe epidémico diario

---

20 abril, 2022



**SALUD**  
SECRETARÍA DE SALUD



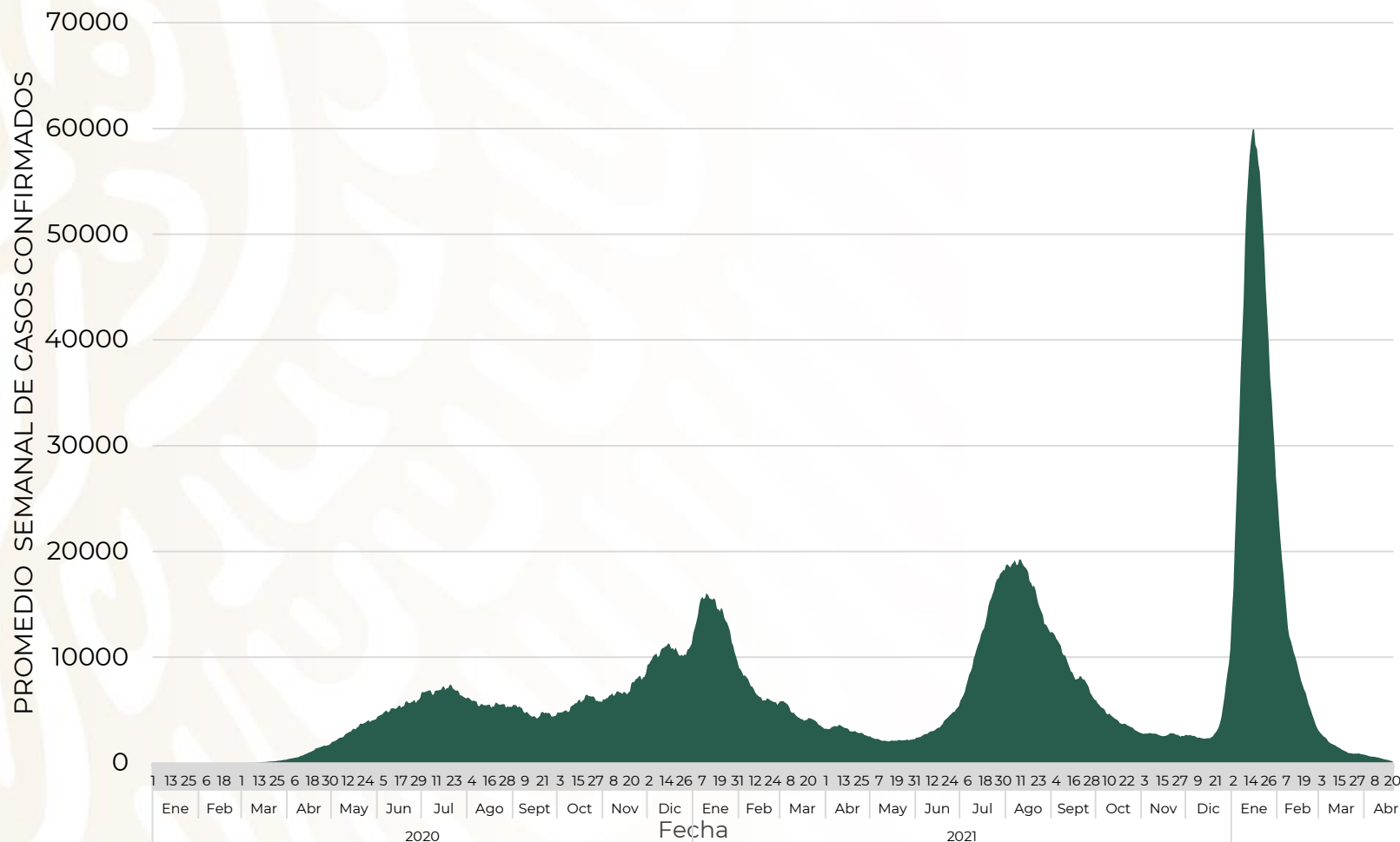
**2022** Ricardo Flores  
Año de Magón  
PRECURSOR DE LA REVOLUCIÓN MEXICANA

# COVID-19 México: casos diarios de COVID-19, promedio móvil de 7 días

20 abril, 2022

## Escenario nacional

**Fase 3**



Promedio diario de casos por semana

Sem. Epi.	Fechas	Casos
11	13 – 19 marzo	1,106
12	20 – 26 marzo	890
13	27 marzo – 2 abril	752
14	3 – 9 abril	549
15	10 – 16 abril	317



# COVID-19 México: ocupación nacional de camas generales y camas con ventilador mecánico

20 abril, 2022

Fase 3

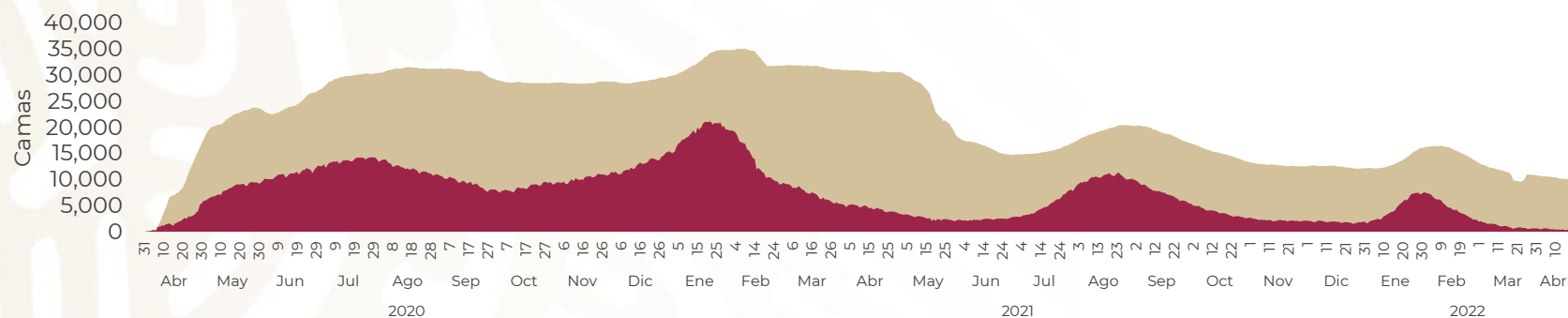
4 %

Ocupación  
Camas General

2 %

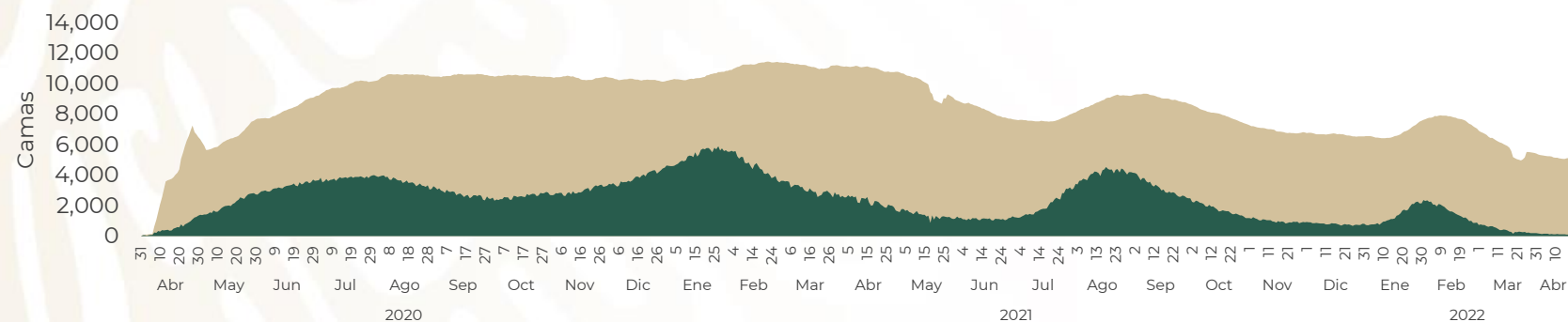
Ocupación  
Camas Ventilador

## Escenario nacional



■ TOTAL DE CAMAS PARA ATENCION GENERAL

■ Camas GEN ocupadas



■ TOTAL CAMAS PARA CUIDADOS CRITICOS

■ Camas con Ventilador Ocupadas

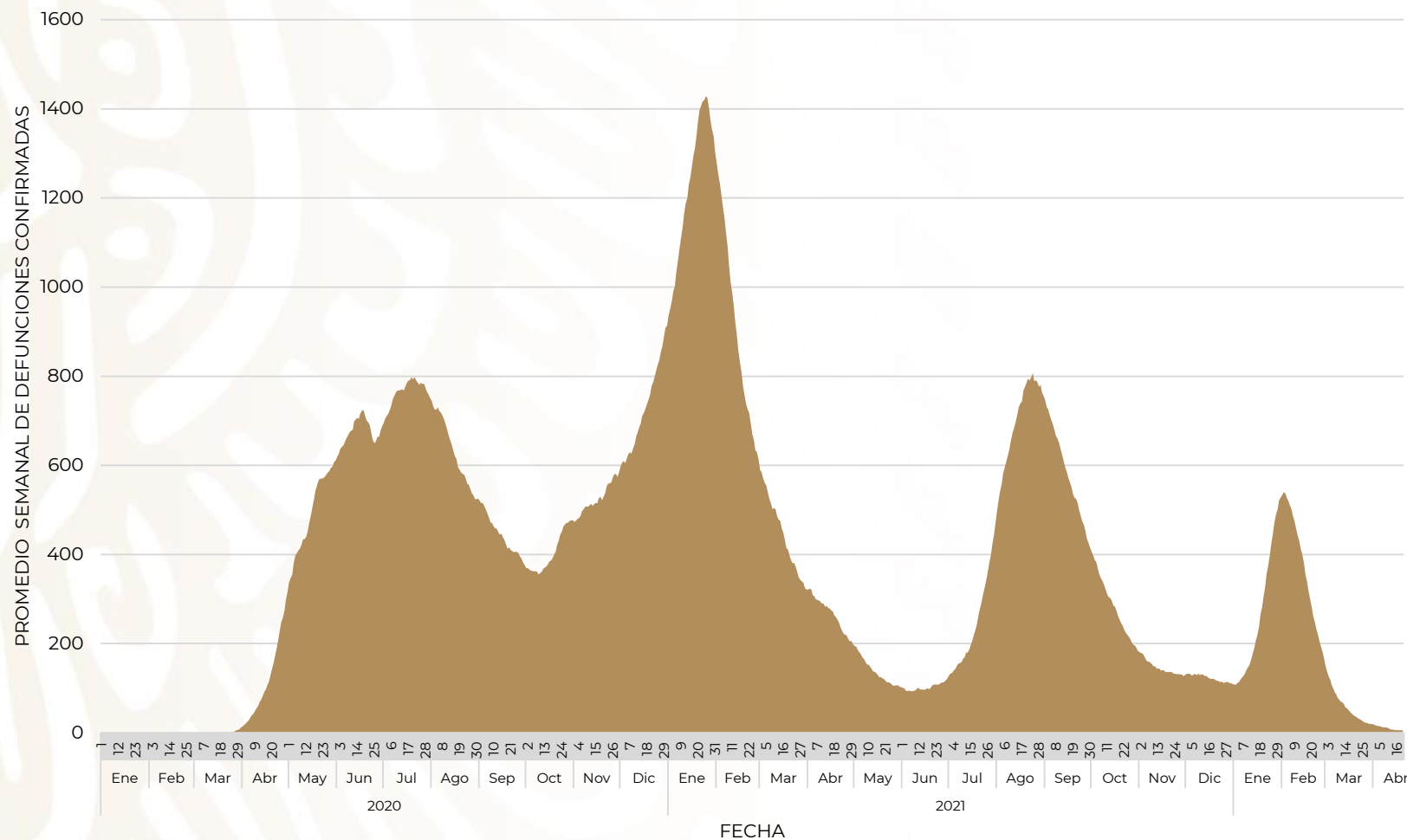


# COVID-19 México: curva de defunciones diarias confirmadas a COVID-19, promedio móvil de 7 días

20 abril, 2022

**Fase 3**

## Escenario nacional



Promedio diario de defunciones por semana

Sem. epi.	Fechas	Defunciones
11	13 – 19 marzo	39
12	20 – 26 marzo	24
13	27 marzo – 2 abril	17
14	3 – 9 abril	12
15	10 – 16 abril	6



# Estrategia Nacional de Vacunación Panorama General, COVID-19

---

20 abril, 2022



**SALUD**  
SECRETARÍA DE SALUD



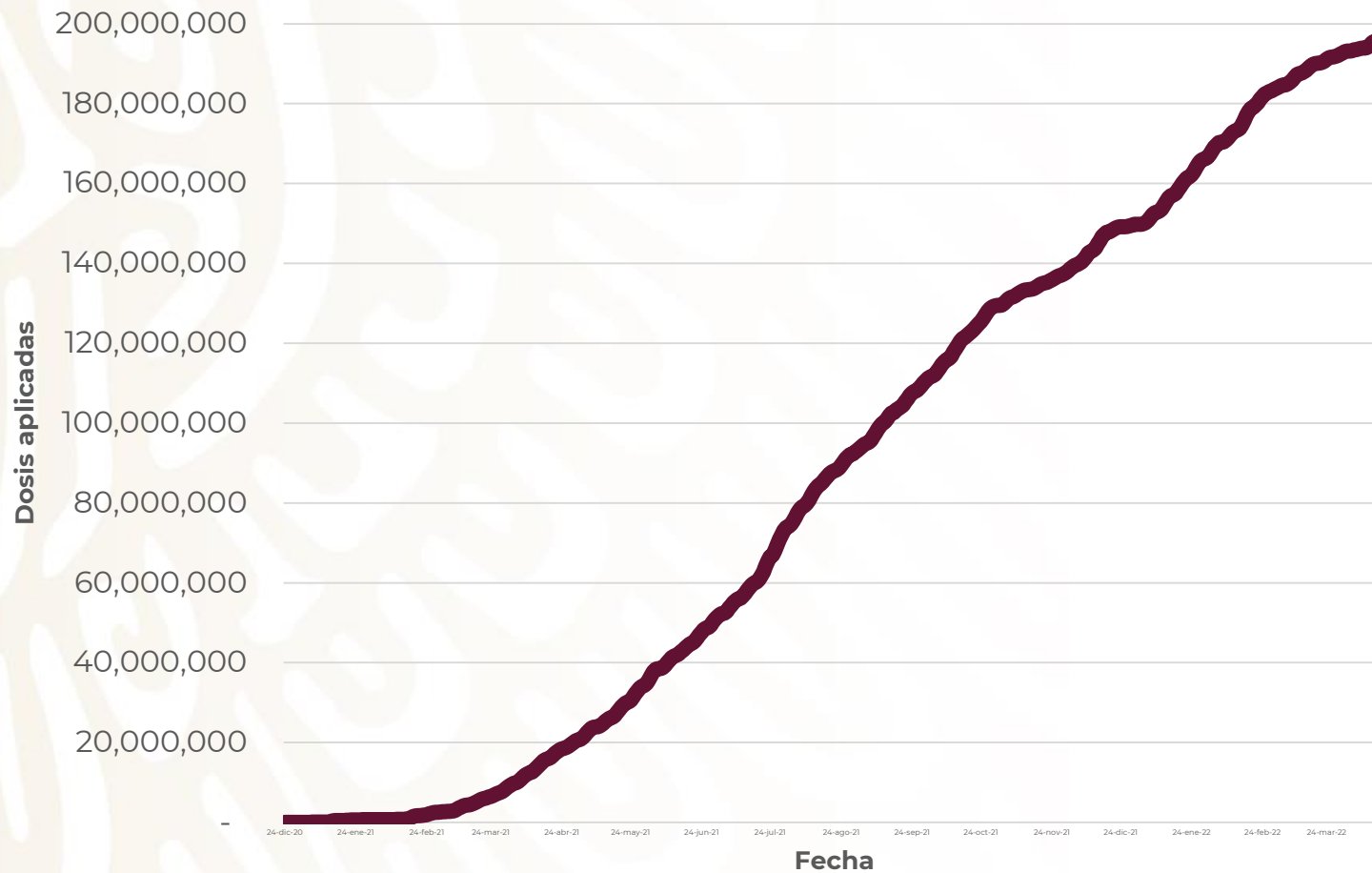
**2022** Ricardo Flores  
Año de Magón  
PRECURSOR DE LA REVOLUCIÓN MEXICANA

# Estrategia Nacional de Vacunación

20 abril, 2022

## Avance acumulado (dosis)\*

**COVID-19**



**196,438,782**

Total de dosis aplicadas reportadas

**85,722,750**

Personas vacunadas reportadas

**121,860** dosis perdidas



\*Datos preliminares, corte de información al 20 abril 2022, datos estimados por histórico reportado

# Estrategia Nacional de Vacunación

## Coberturas, grupos de edad

### Todas las edades

85,722,750

personas con al menos 1 dosis reportadas

98,378,523

Personas de 14 años o más\*

87%

Cobertura\*

### Personas de 18 años y más

80,882,145

personas con al menos 1 dosis reportadas

89,484,507

Personas de 18 años y más\*

90%

Cobertura\*

### Personas de 14 a 17 años

4,840,605

personas con al menos 1 dosis reportadas

8,894,016

Personas de 14 a 17 años\*

54%

Cobertura\*





# Estrategia Nacional de Vacunación

20 abril, 2022

## Cobertura refuerzos base admin., 18 años y más\*

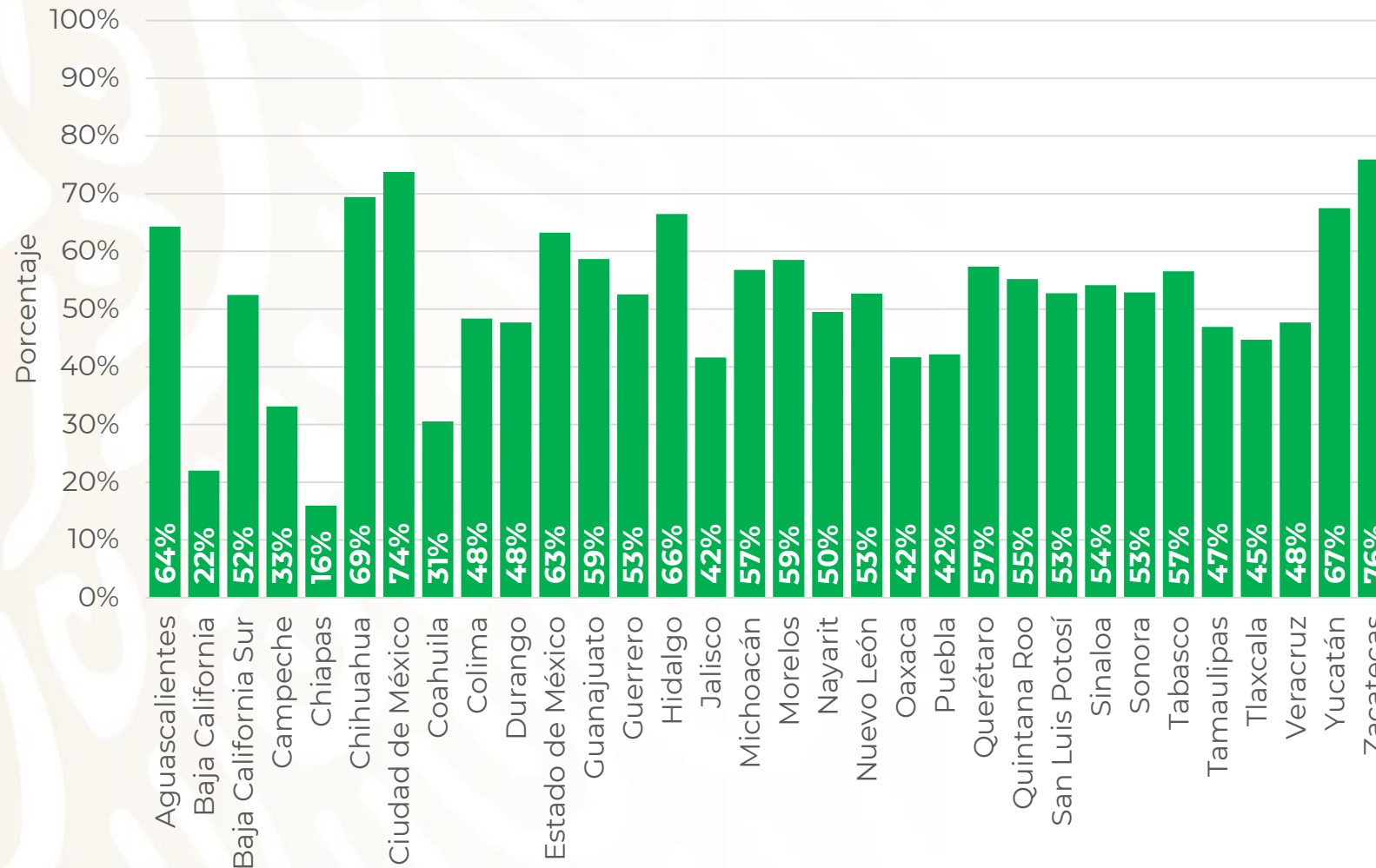
**COVID-19**

**54%**

Cobertura P18+ años

**43,248,573**

Total de refuerzos aplicados



# Estrategia Nacional de Vacunación

## Operativo ABRIL (11 abril a la fecha)\*



**SALUD**  
SECRETARÍA DE SALUD

20 abril, 2022

**COVID-19**

# 2,506,766 dosis aplicadas

**56,722** Primeras dosis / monoesquemas

**66,780** Segundas dosis

**2,383,264** Dosis de refuerzos aplicadas



\*Considera población de 14 años en adelante