

COVID-19

Comunicado Técnico Diario

19 abril,
2022

17h00



SALUD
SECRETARÍA DE SALUD



2022 *Ricardo Flores*
Año de *Magón*
PRECURSOR DE LA REVOLUCIÓN MEXICANA

Componente técnico COVID-19 Informe epidémico diario

19 abril, 2022



SALUD
SECRETARÍA DE SALUD



2022 Ricardo Flores
Año de Magón
PRECURSOR DE LA REVOLUCIÓN MEXICANA

COVID-19 México: casos diarios de COVID-19, promedio móvil de 7 días

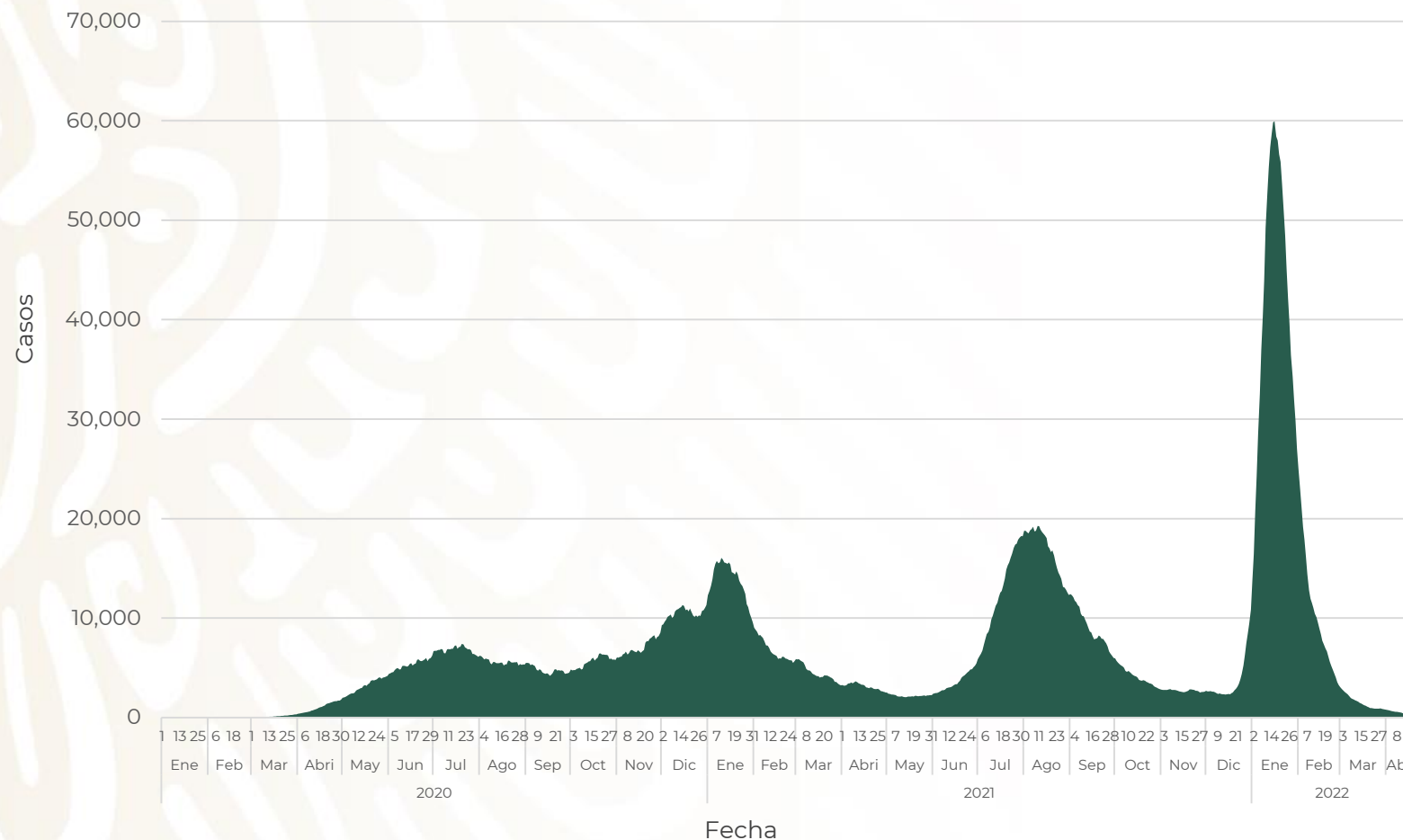
19 abril, 2022

Escenario nacional

Fase 3

Promedio diario de casos por semana

Sem. Epi.	Fechas	Casos
11	13 – 19 marzo	1,098
12	20 – 26 marzo	888
13	27 marzo – 2 abril	750
14	3 – 9 abril	544
15	10 – 16 abril	271



COVID-19 México: ocupación nacional de camas generales y camas con ventilador mecánico

19 abril, 2022

Fase 3

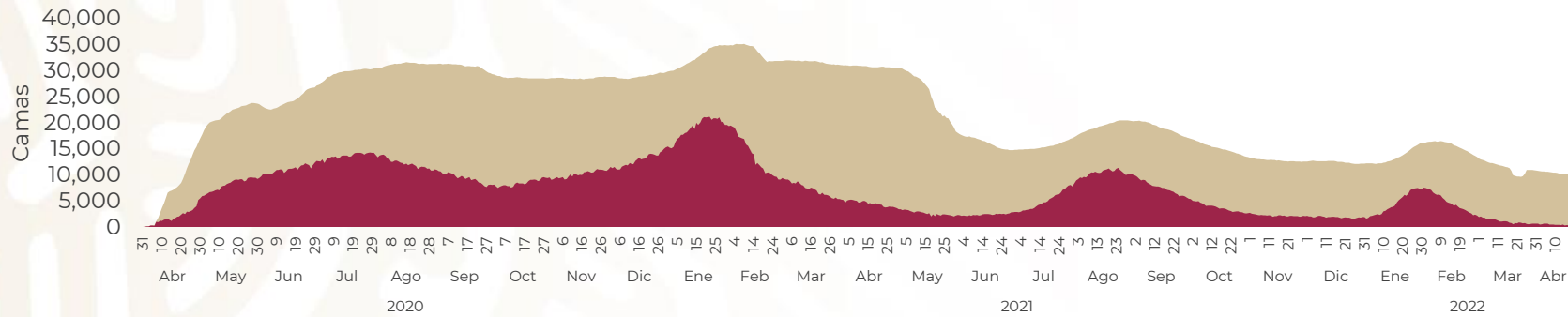
4 %

Ocupación
Camas General

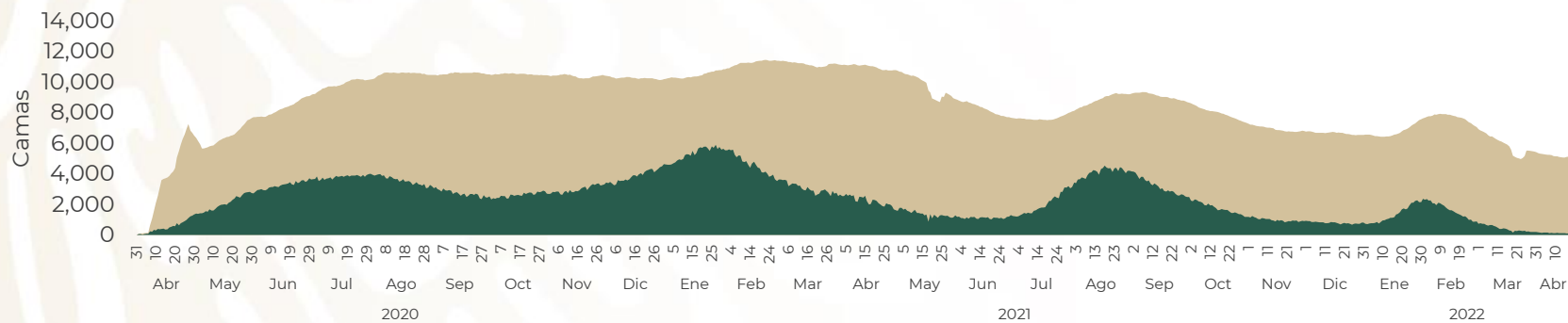
2 %

Ocupación
Camas Ventilador

Escenario nacional



■ **TOTAL DE CAMAS PARA ATENCION GENERAL** ■ **Camas GEN ocupadas**



■ **TOTAL CAMAS PARA CUIDADOS CRITICOS** ■ **Camas con Ventilador Ocupadas**

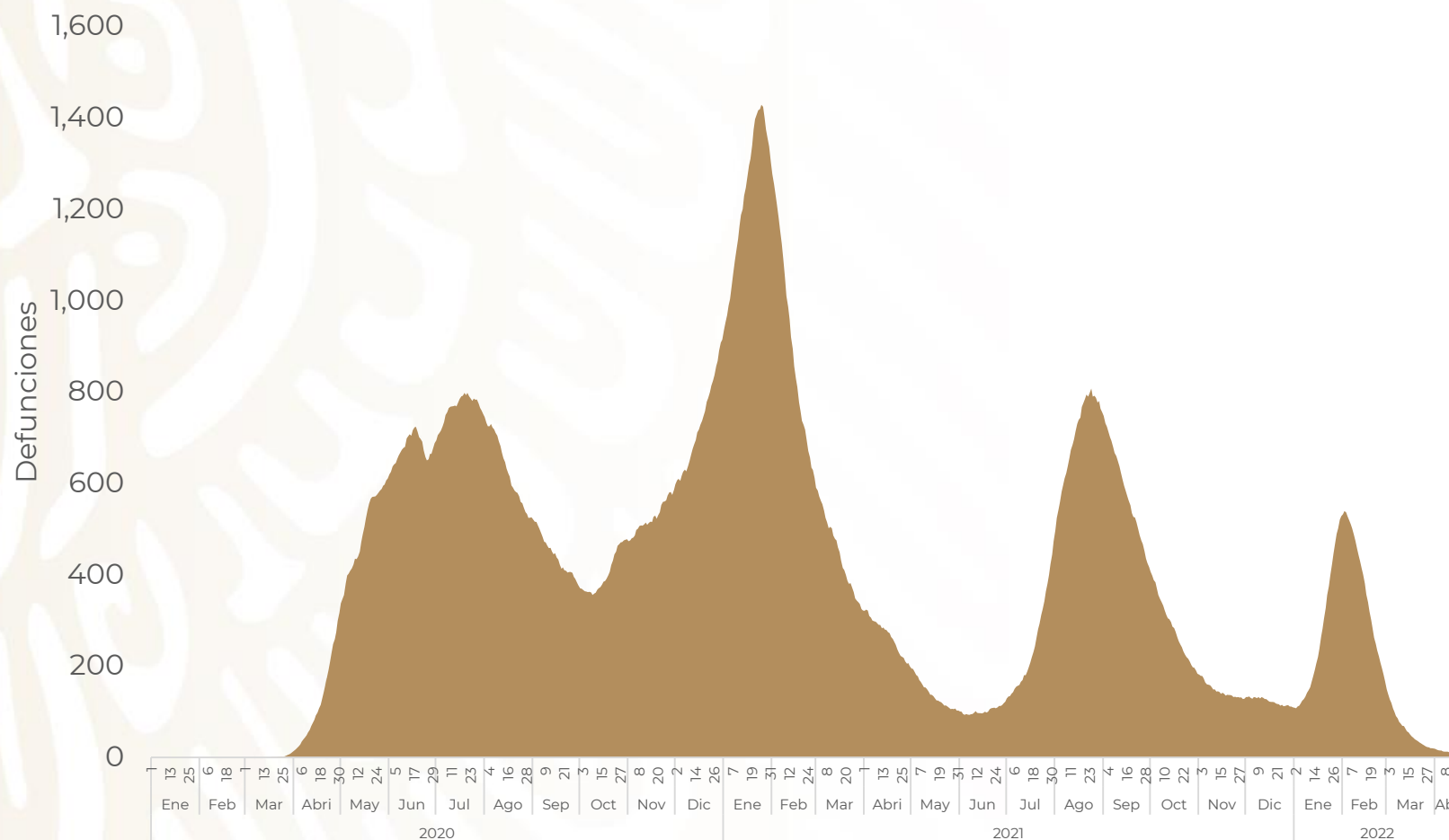


COVID-19 México: curva de defunciones diarias confirmadas a COVID-19, promedio móvil de 7 días

19 abril, 2022

Fase 3

Escenario nacional



Promedio diario de defunciones por semana

Sem. epi.	Fechas	Defunciones
11	13 – 19 marzo	39
12	20 – 26 marzo	24
13	27 marzo – 2 abril	17
14	3 – 9 abril	12
15	10 – 16 abril	5



Estrategia Nacional de Vacunación Panorama General, COVID-19

19 abril, 2022



SALUD
SECRETARÍA DE SALUD



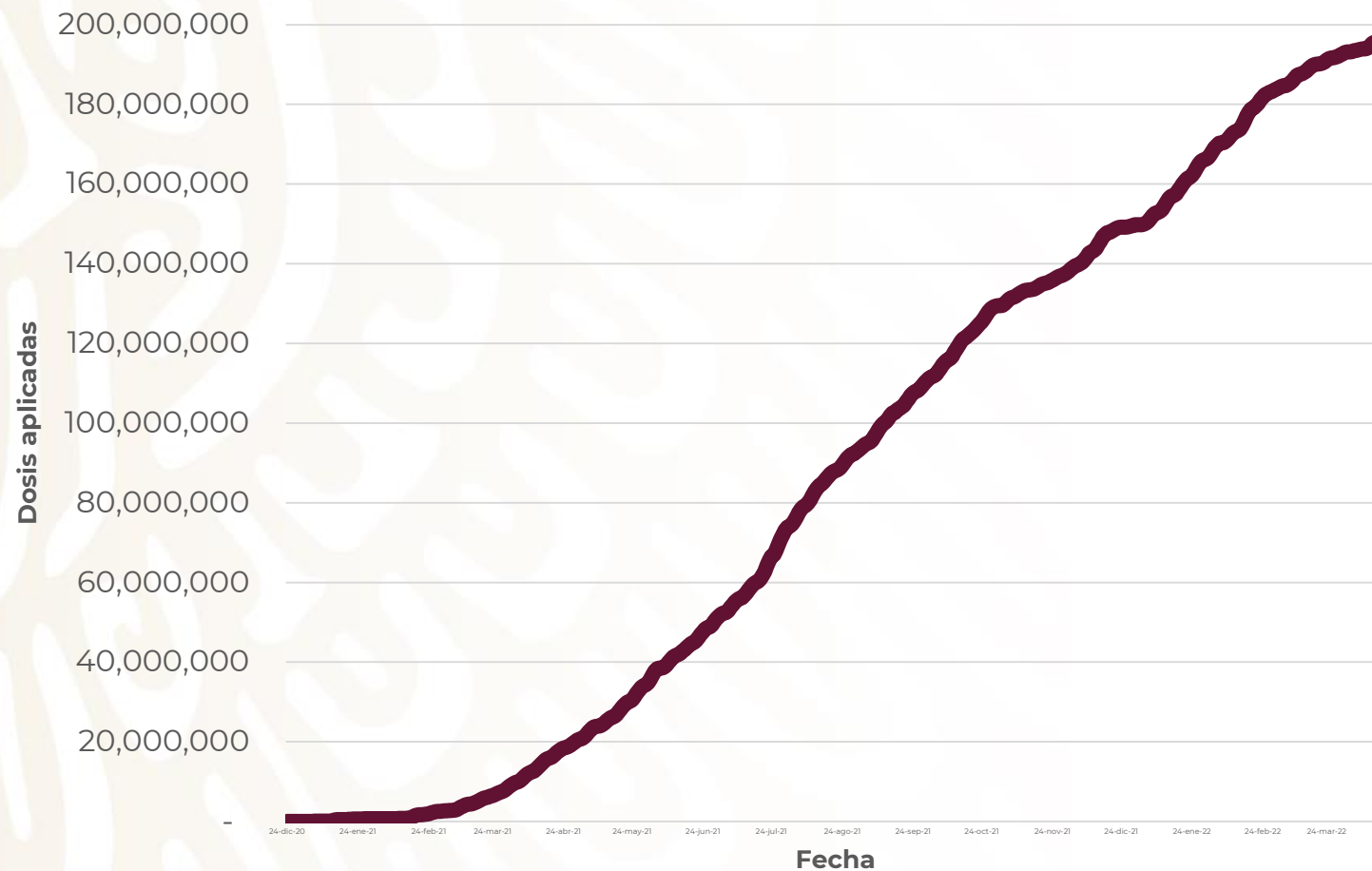
2022 Ricardo Flores
Año de Magón
PRECURSOR DE LA REVOLUCIÓN MEXICANA

Estrategia Nacional de Vacunación

19 abril, 2022

Avance acumulado (dosis)*

COVID-19



196,110,762

Total de dosis aplicadas reportadas

85,714,608

Personas vacunadas reportadas

121,708 dosis perdidas



*Datos preliminares, corte de información al 19 abril 2022, datos estimados por histórico reportado

Estrategia Nacional de Vacunación

Coberturas, grupos de edad



SALUD
SECRETARÍA DE SALUD

19 abril, 2022

COVID-19

Todas las edades

85,714,608

personas con al menos 1 dosis reportadas

98,378,523

Personas de 14 años o más*

87%

Cobertura*

Personas de 18 años y más

80,874,436

personas con al menos 1 dosis reportadas

89,484,507

Personas de 18 años y más*

90%

Cobertura*

Personas de 14 a 17 años

4,840,172

personas con al menos 1 dosis reportadas

8,894,016

Personas de 14 a 17 años*

54%

Cobertura*



* Toma como base las proyecciones poblacionales a medio de año 2021 de CONAPO.

Estrategia Nacional de Vacunación

19 abril, 2022

COVID-19

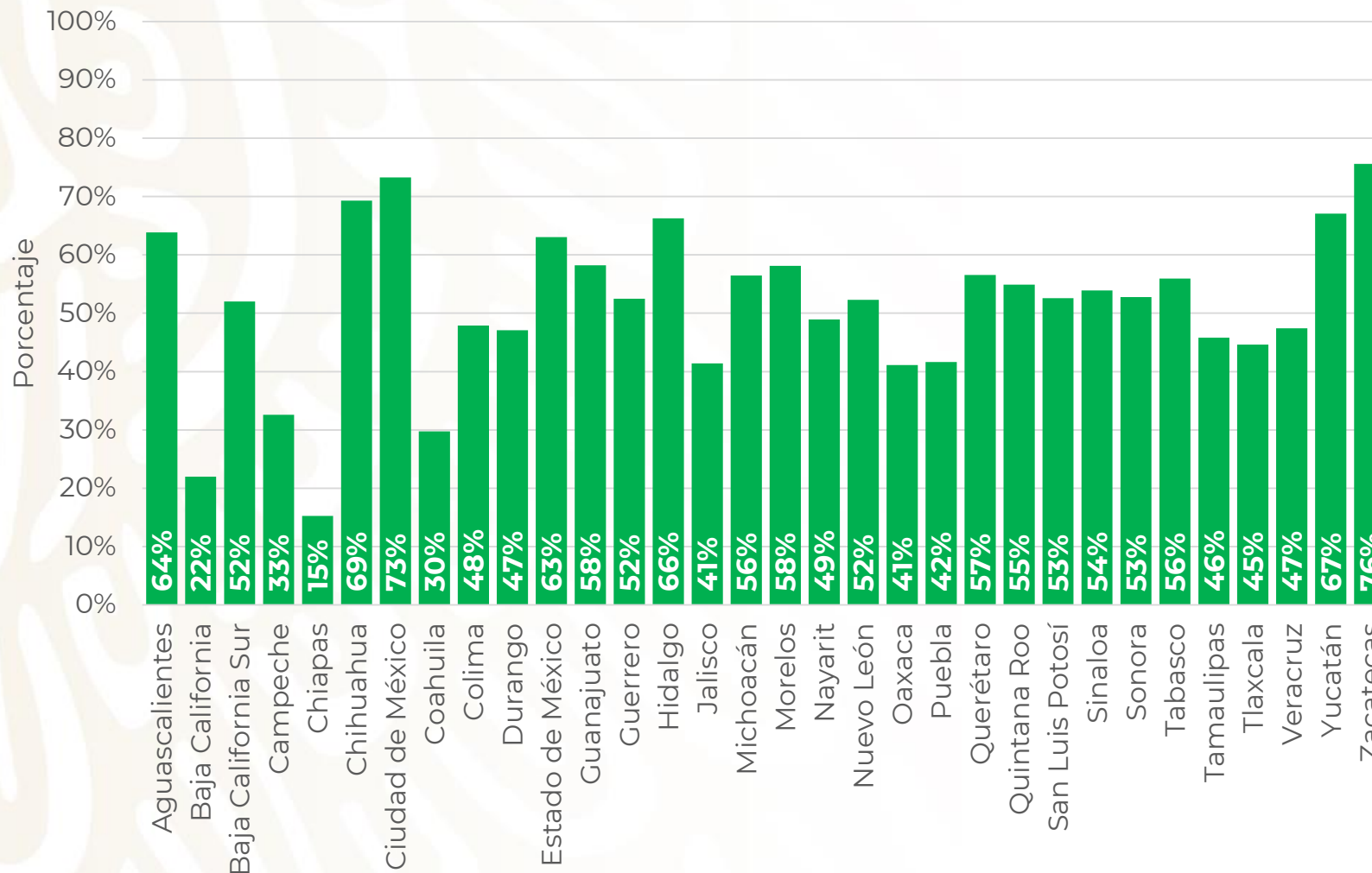
53%

Cobertura P18+ años

42,941,739

Total de refuerzos aplicados

Cobertura refuerzos base suministradas, 18 años y más*



*Datos preliminares, corte de información al 18 abril 2022, datos estimados por histórico reportado. Registro administrativo.

Estrategia Nacional de Vacunación

Operativo ABRIL (11 abril a la fecha)*



SALUD
SECRETARÍA DE SALUD

19 abril, 2022

COVID-19

2,178,746 dosis aplicadas

47,442 Primeras dosis / monoesquemas

54,874 Segundas dosis

2,076,430 Dosis de refuerzos aplicadas



*Considera población de 14 años en adelante