

COVID-19

Comunicado Técnico Diario

11 abril,
2022

17h00



SALUD
SECRETARÍA DE SALUD



2022 *Ricardo Flores*
Año de *Magón*
PRECURSOR DE LA REVOLUCIÓN MEXICANA

Componente técnico COVID-19 Informe epidémico diario

11 abril, 2022



SALUD
SECRETARÍA DE SALUD



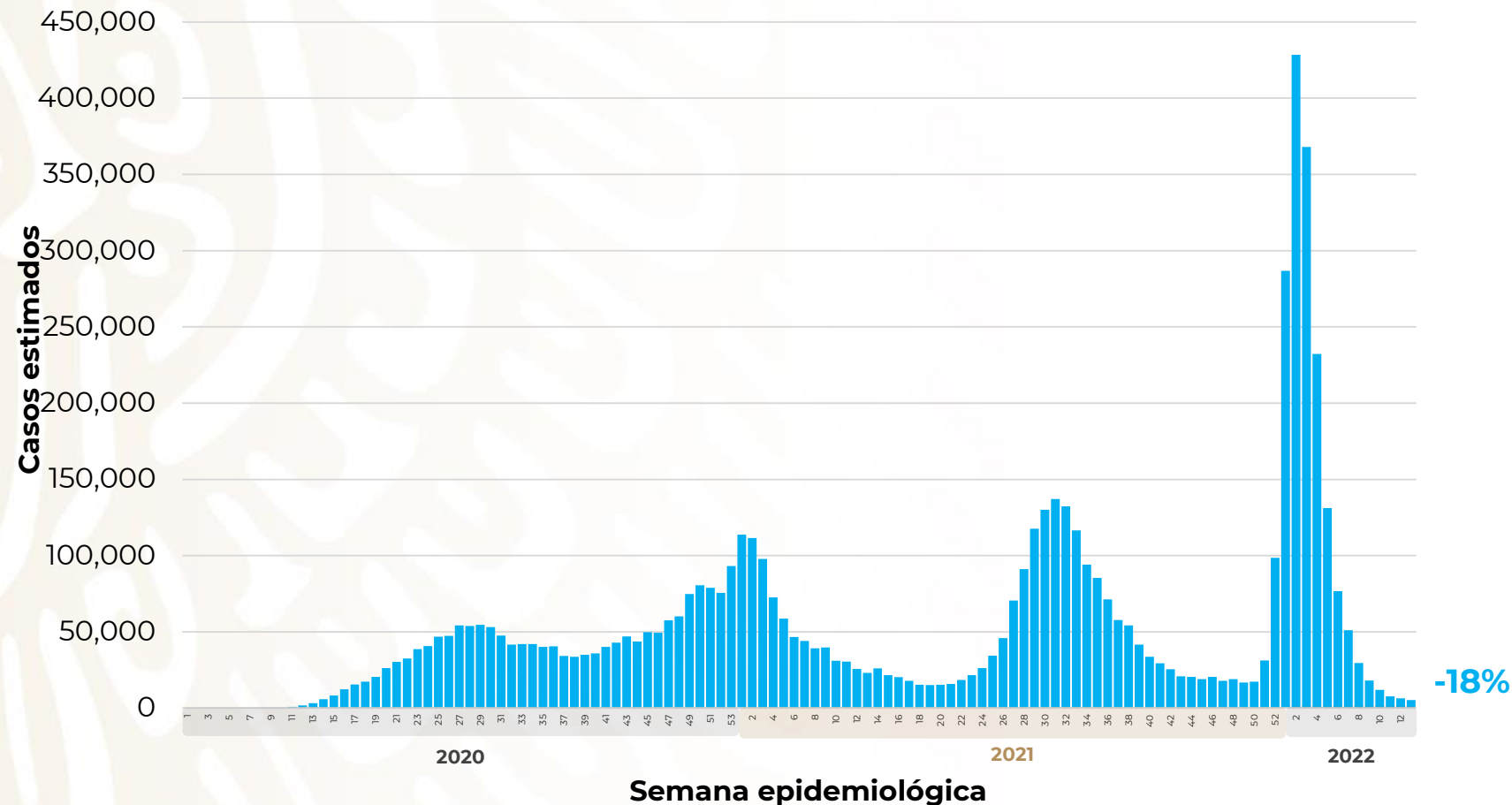
2022 Ricardo Flores
Año de Magón
PRECURSOR DE LA REVOLUCIÓN MEXICANA

COVID-19 México: casos incidentes y activos estimados y personas recuperadas por semana epidemiológica

11 abril, 2022

Fase 3

Escenario nacional



5,844
(0.09%)

casos activos estimados

6,003,987 Casos estimados

5,023,414 Personas recuperadas

323,727 Defunciones confirmadas

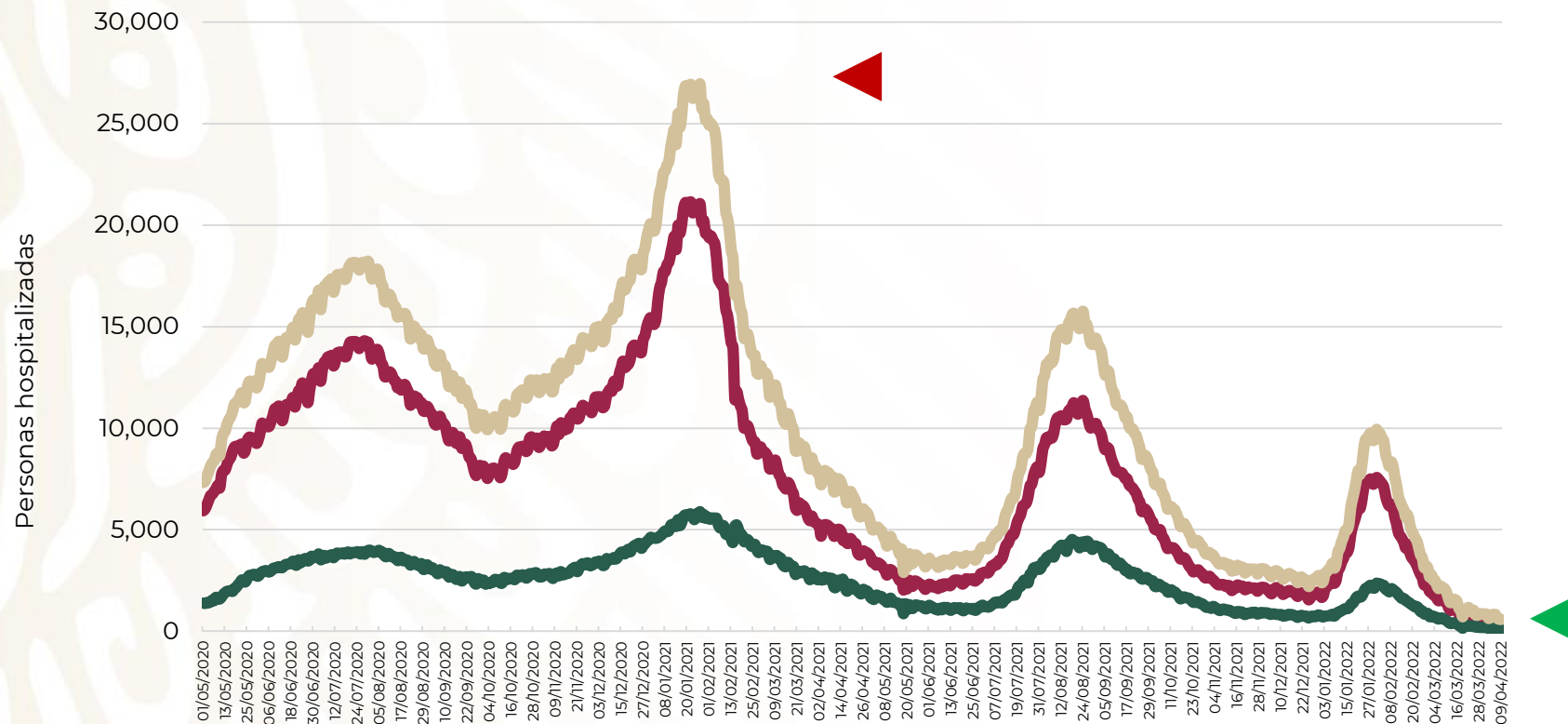


COVID-19 México: situación de hospitalización, camas generales y camas con ventilador mecánico

11 abril, 2022

Fase 3

Escenario nacional



-98%

reducción de ocupación nacional (máximo vs. hoy)

Total de personas hospitalizadas

Ocupación - camas generales

-1 pp

4%

Ocupación - camas con ventilador

+1 pp

3%

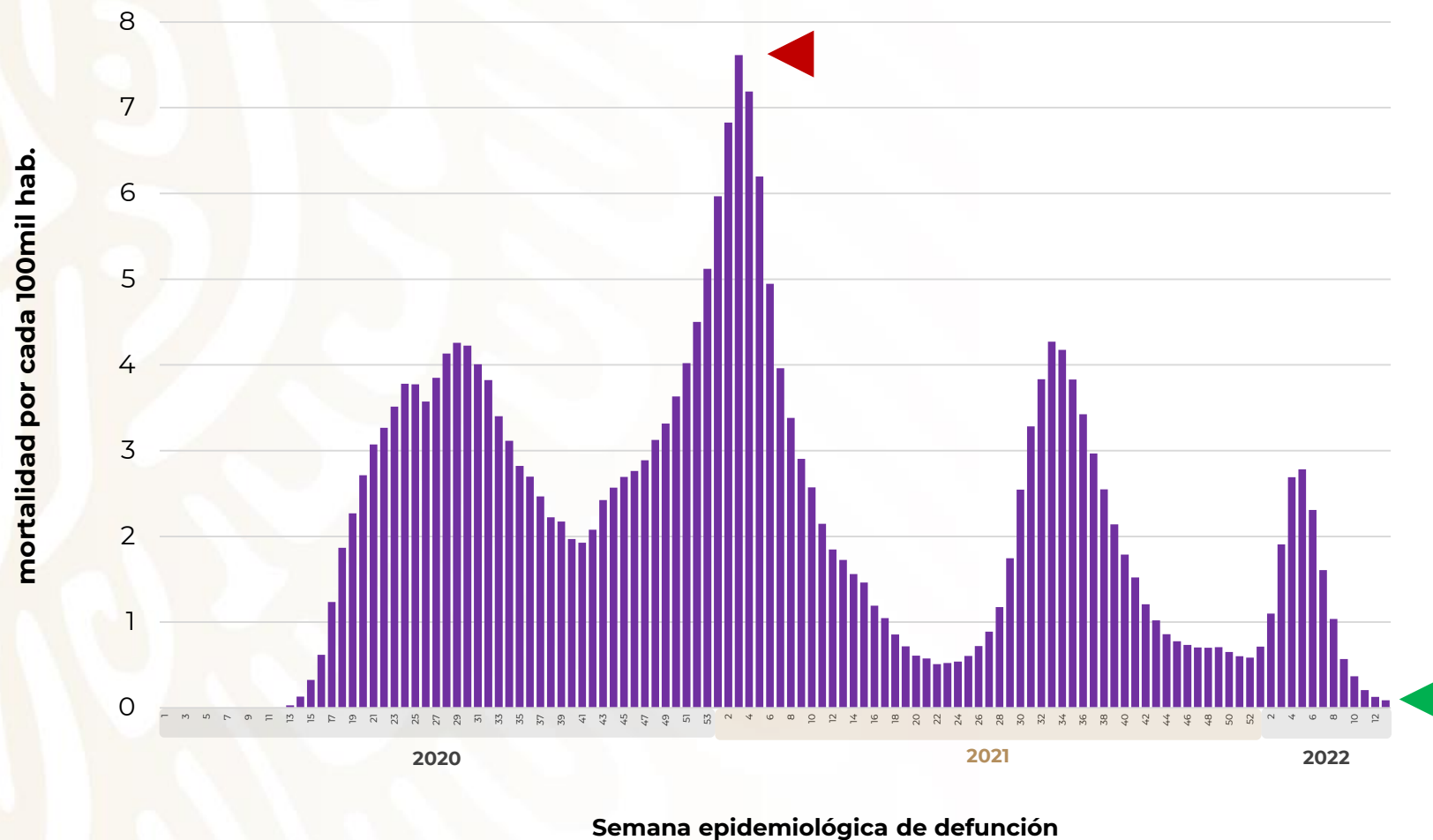


COVID-19 México: mortalidad por semana epidemiológica de defunción

11 abril, 2022

Fase 3

Escenario nacional



-99%

reducción de mortalidad
respecto al máximo



Estrategia Nacional de Vacunación Panorama General, COVID-19

11 abril, 2022



SALUD
SECRETARÍA DE SALUD



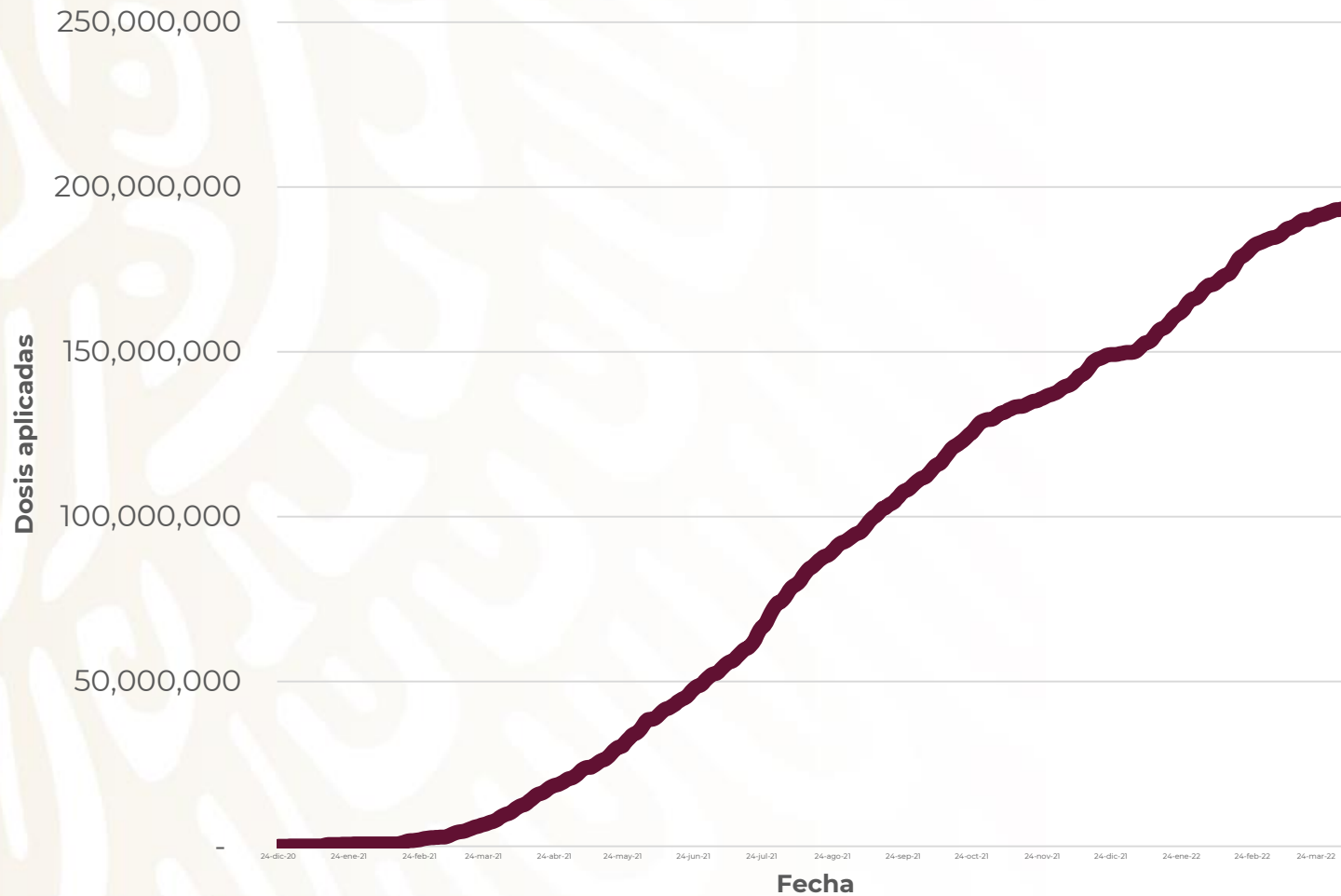
2022 Ricardo Flores
Año de Magón
PRECURSOR DE LA REVOLUCIÓN MEXICANA

Estrategia Nacional de Vacunación

11 abril, 2022

COVID-19

Avance acumulado (dosis)*



193,931,912

Total de dosis aplicadas reportadas

119,300 dosis perdidas



*Datos preliminares, corte de información al 11 abril 2022, datos estimados por histórico reportado

Estrategia Nacional de Vacunación

Personas vacunadas*

Esquema completo

79,893,656

Personas vacunadas con esq. completo

93%

Nuevos esquemas

5,776,739

Personas vacunadas con nuevos esquemas

7%

85,670,395

Personas vacunadas reportadas

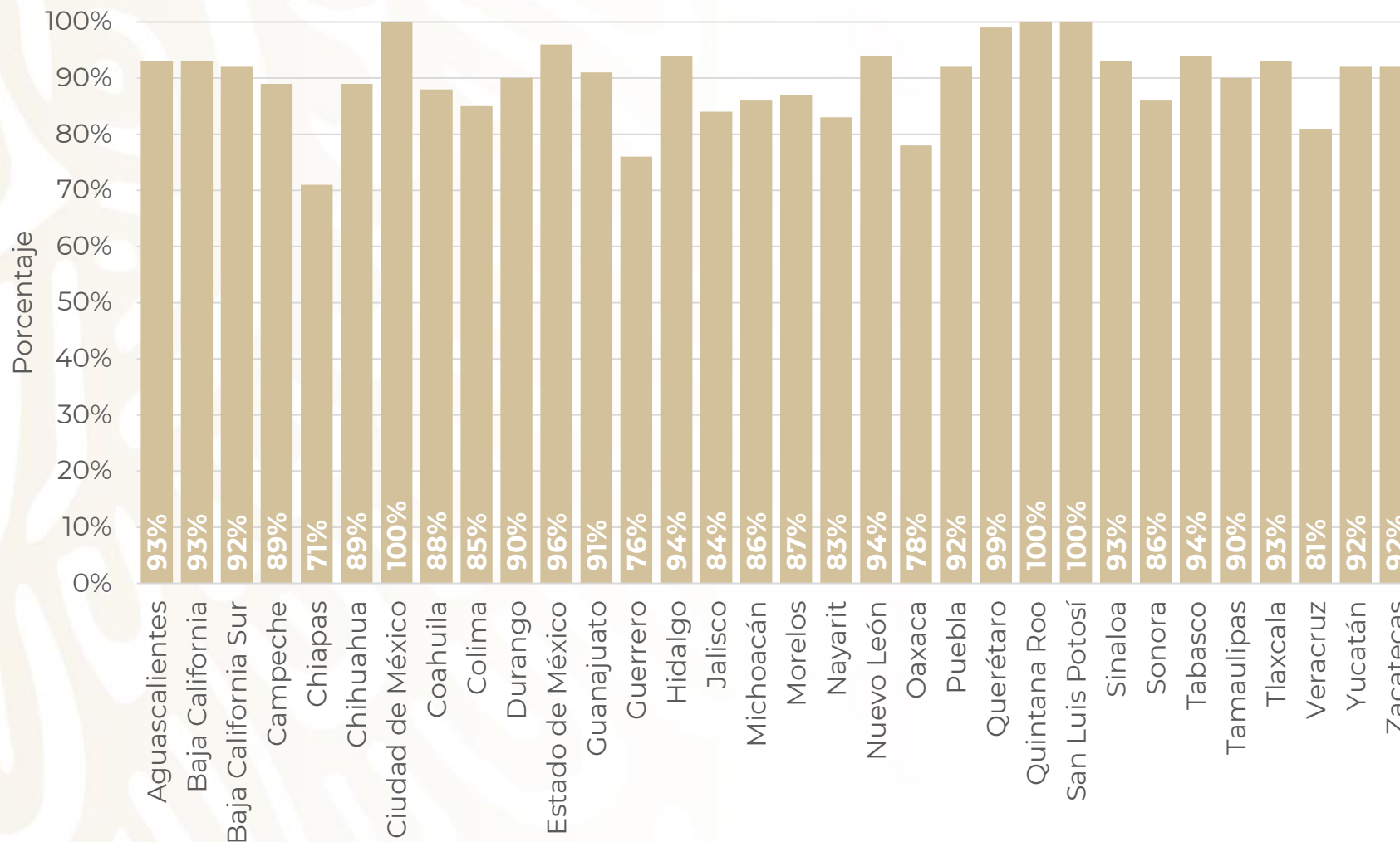


Estrategia Nacional de Vacunación

11 abril, 2022

COVID-19

Cobertura por entidad*



90%

De la población de 18 años y más



*Población con al menos 1 dosis; estimación conforme a entrega y aplicación de dosis. Corte al 11 abril 2022. Se toma como población de 18 años o más, un total 89,484,507 personas (proyección de población a mitad de año 2021, CONAPO).

Estrategia Nacional de Vacunación

Coberturas, grupos de edad



SALUD
SECRETARÍA DE SALUD

11 abril, 2022

COVID-19

Todas las edades

85,670,395

personas con al menos 1 dosis reportadas

98,378,523

Personas de 14 años o más*

87%

Cobertura*

Personas de 18 años y más

80,831,560

personas con al menos 1 dosis reportadas

89,484,507

Personas de 18 años y más*

90%

Cobertura*

Personas de 14 a 17 años

4,838,835

personas con al menos 1 dosis reportadas

8,894,016

Personas de 14 a 17 años*

54%

Cobertura*



* Toma como base las proyecciones poblacionales a medio de año 2021 de CONAPO.

Estrategia Nacional de Vacunación

Refuerzos, grupos de edad



SALUD
SECRETARÍA DE SALUD

11 abril, 2022

COVID-19

**Personas de
60 años y más**

9,874,881

dosis de refuerzo aplicadas y
reportadas

13,095,005

Total de personas de 60 años y más
con al menos 1 dosis

75%

Cobertura*

**Personas de
40 a 59 años**

13,811,331

dosis de refuerzo aplicadas y
reportadas

26,617,482

Total de personas de 40 a 59 años
con al menos 1 dosis

52%

Cobertura*

**Personas de
18 a 39 años**

13,961,397

dosis de refuerzo aplicadas y
reportadas

28,694,192

Total de personas de 18 a 39 años
con al menos 1 dosis

49%

Cobertura*



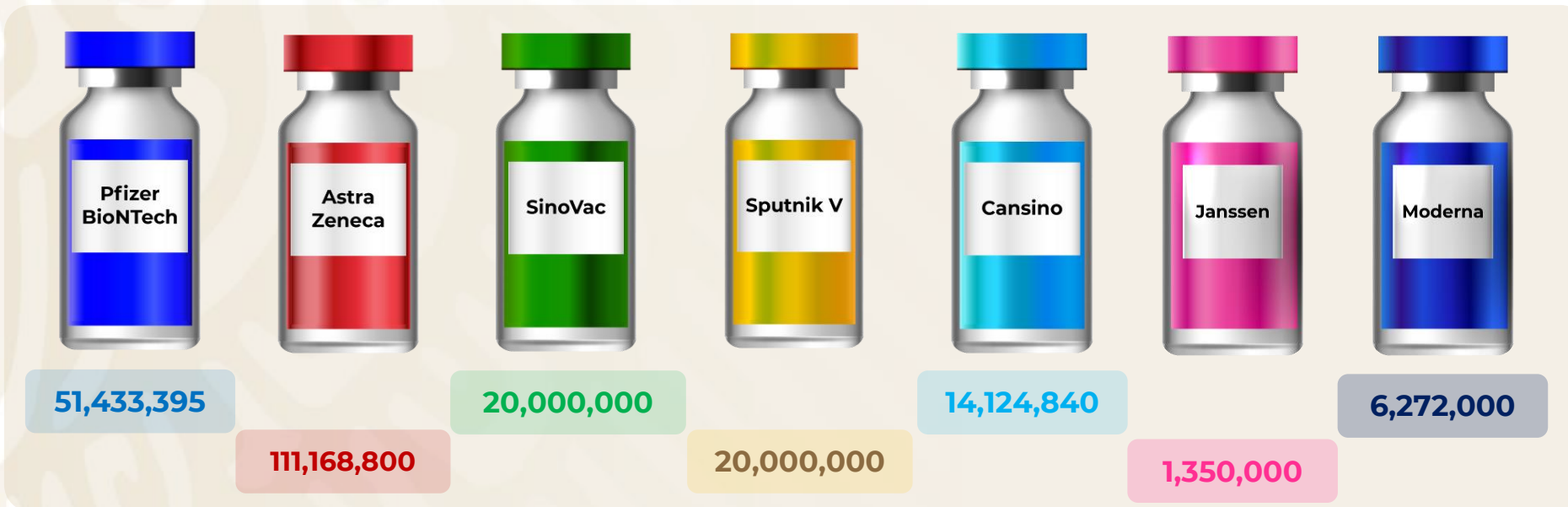
* Toma como base y denominador las personas con al menos 1 dosis. El denominador se obtiene desde el registro nominal y por tanto puede tener subregistro.

Estrategia Nacional de Vacunación

11 abril, 2022

COVID-19

Vacunas recibidas (dosis)*



224,349,035

Total de dosis recibidas desde el 23 de diciembre de 2020



*Dosis recibidas en México y con corte de información al 11 abril 2022.