

COVID-19

Comunicado Técnico Diario

8 abril,
2022

17h00



SALUD
SECRETARÍA DE SALUD



2022 *Ricardo Flores*
Año de *Magón*
PRECURSOR DE LA REVOLUCIÓN MEXICANA

Componente técnico COVID-19 Informe epidémico diario

8 abril, 2022



SALUD
SECRETARÍA DE SALUD



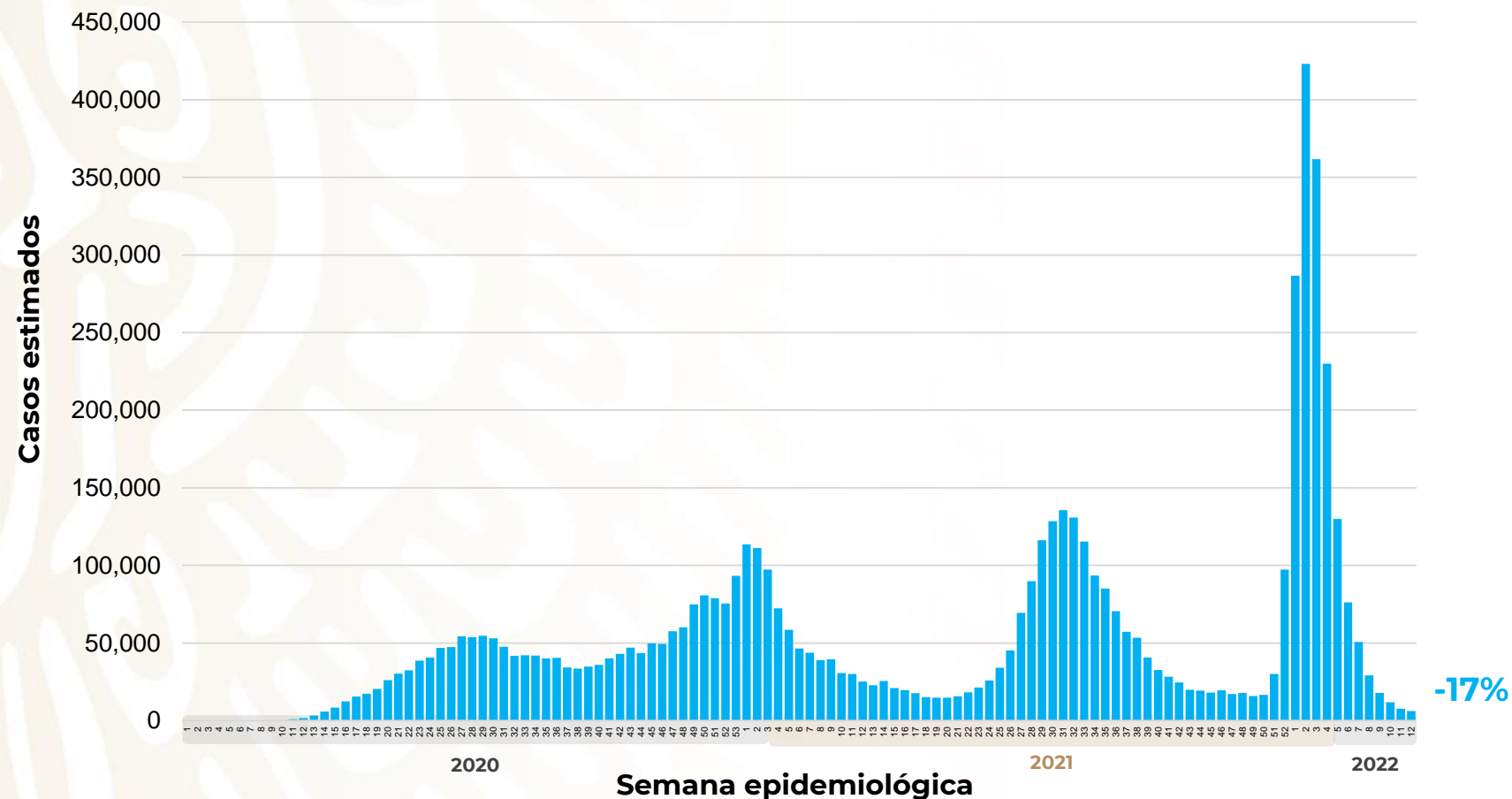
2022 Ricardo Flores
Año de Magón
PRECURSOR DE LA REVOLUCIÓN MEXICANA

COVID-19 México: casos incidentes y activos estimados y personas recuperadas por semana epidemiológica

8 abril, 2022

Fase 3

Escenario nacional



6,000,504 Casos estimados

5,018,306 Personas recuperadas

323,595 Defunciones confirmadas

7,897
(0.1%)

casos activos estimados

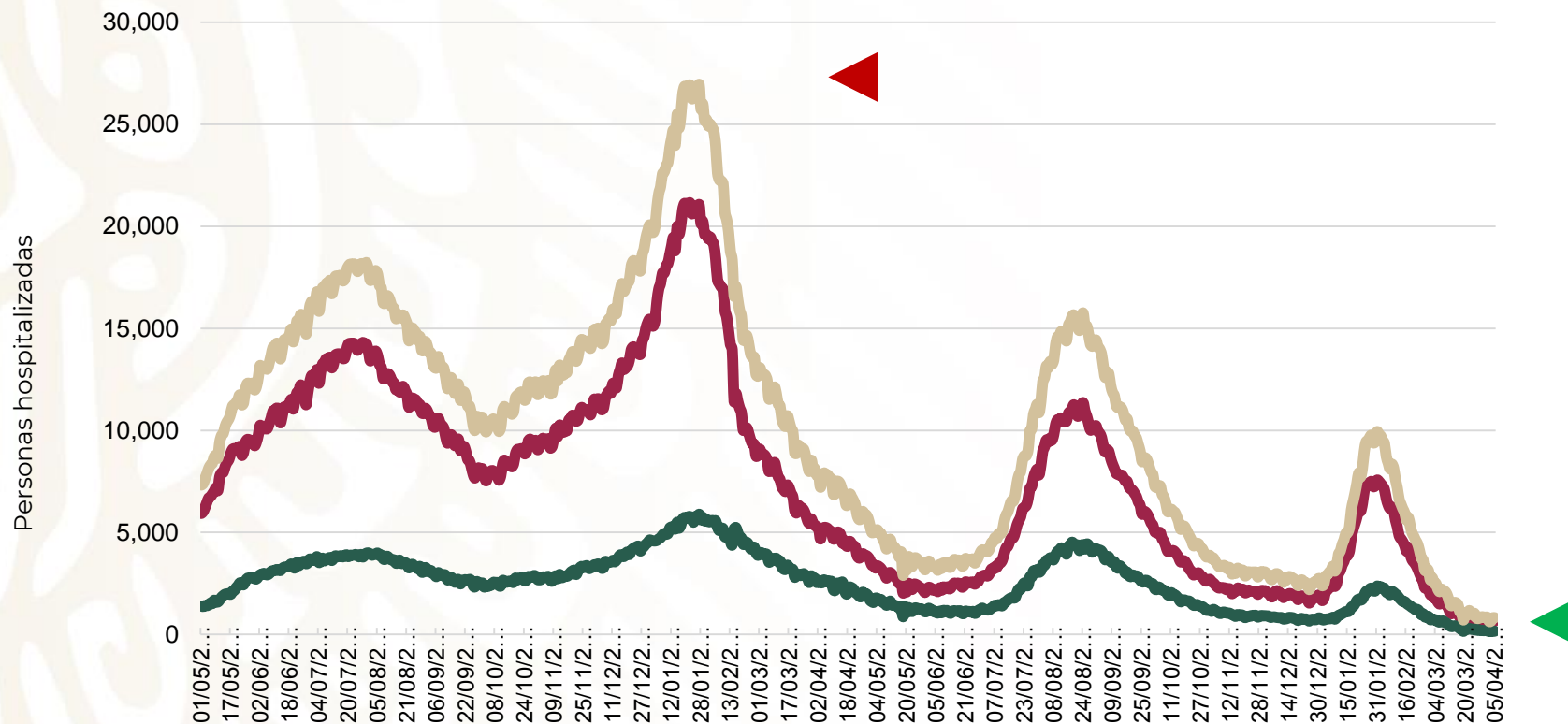


COVID-19 México: situación de hospitalización, camas generales y camas con ventilador mecánico

8 abril, 2022

Fase 3

Escenario nacional



-98%

reducción de ocupación nacional (máximo vs. hoy)

Total de personas hospitalizadas

Ocupación - camas generales

-1 pp

5%

Ocupación - camas con ventilador

-1 pp

2%

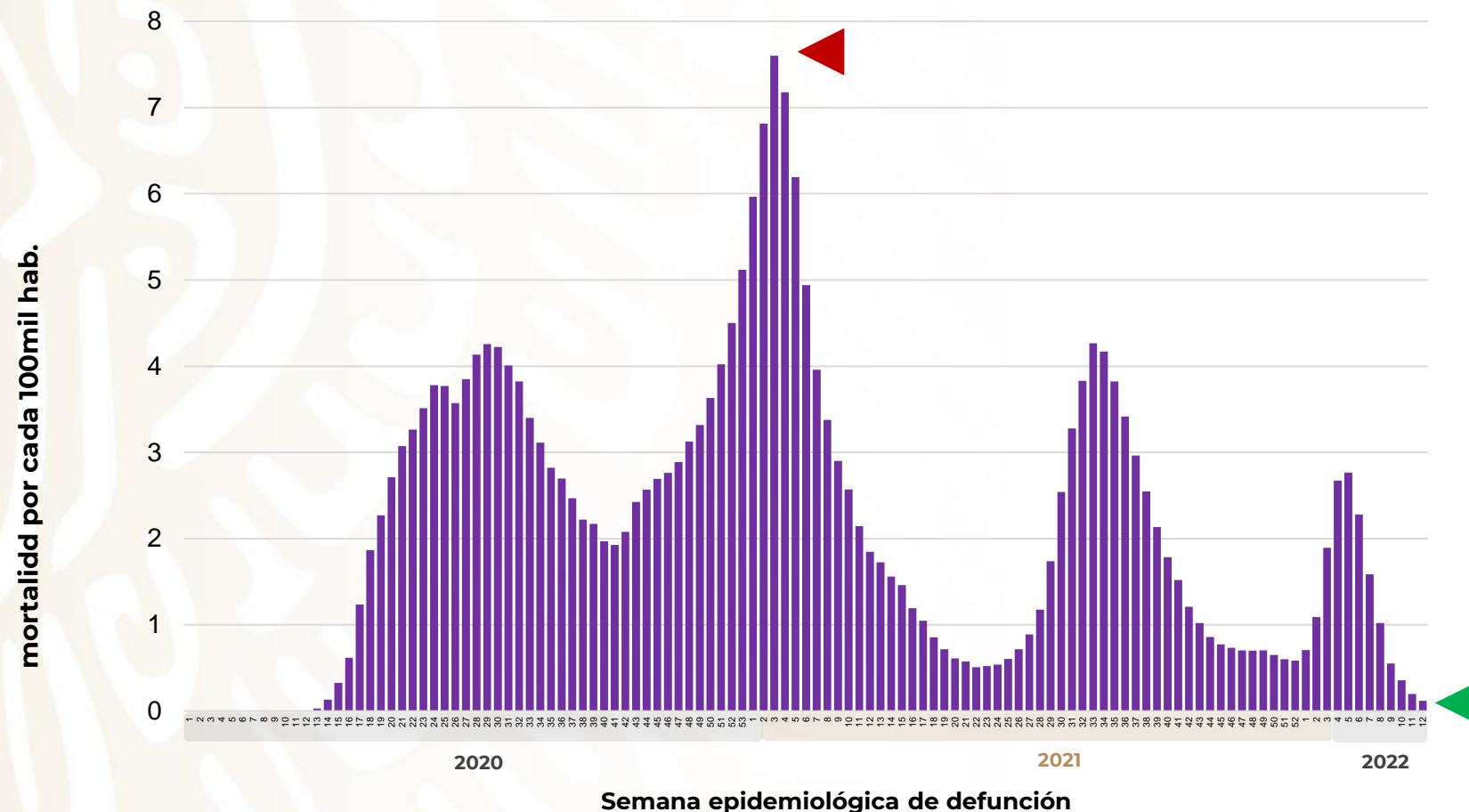


COVID-19 México: mortalidad por semana epidemiológica de defunción

8 abril, 2022

Fase 3

Escenario nacional



-98%

reducción de mortalidad
respecto al máximo



COVID-19 México: distribución de casos reportados entre el 7 y 8 de abril de 2022

8 abril, 2022

Fase 3

Distribución de registros por año y sem. epidemiológica



4,325
registros

de los cuales
3,759
son de semanas previas

Nota:

El aumento de casos confirmados de COVID-19 registrados el día de hoy, 8 de abril de 2022, corresponde a la migración de casos distribuidos a lo largo de las semanas epidemiológicas de los años 2021 y 2022.

El 75% de estos casos corresponde al Instituto Mexicano del Seguro Social.



Estrategia Nacional de Vacunación Panorama General, COVID-19

8 abril, 2022

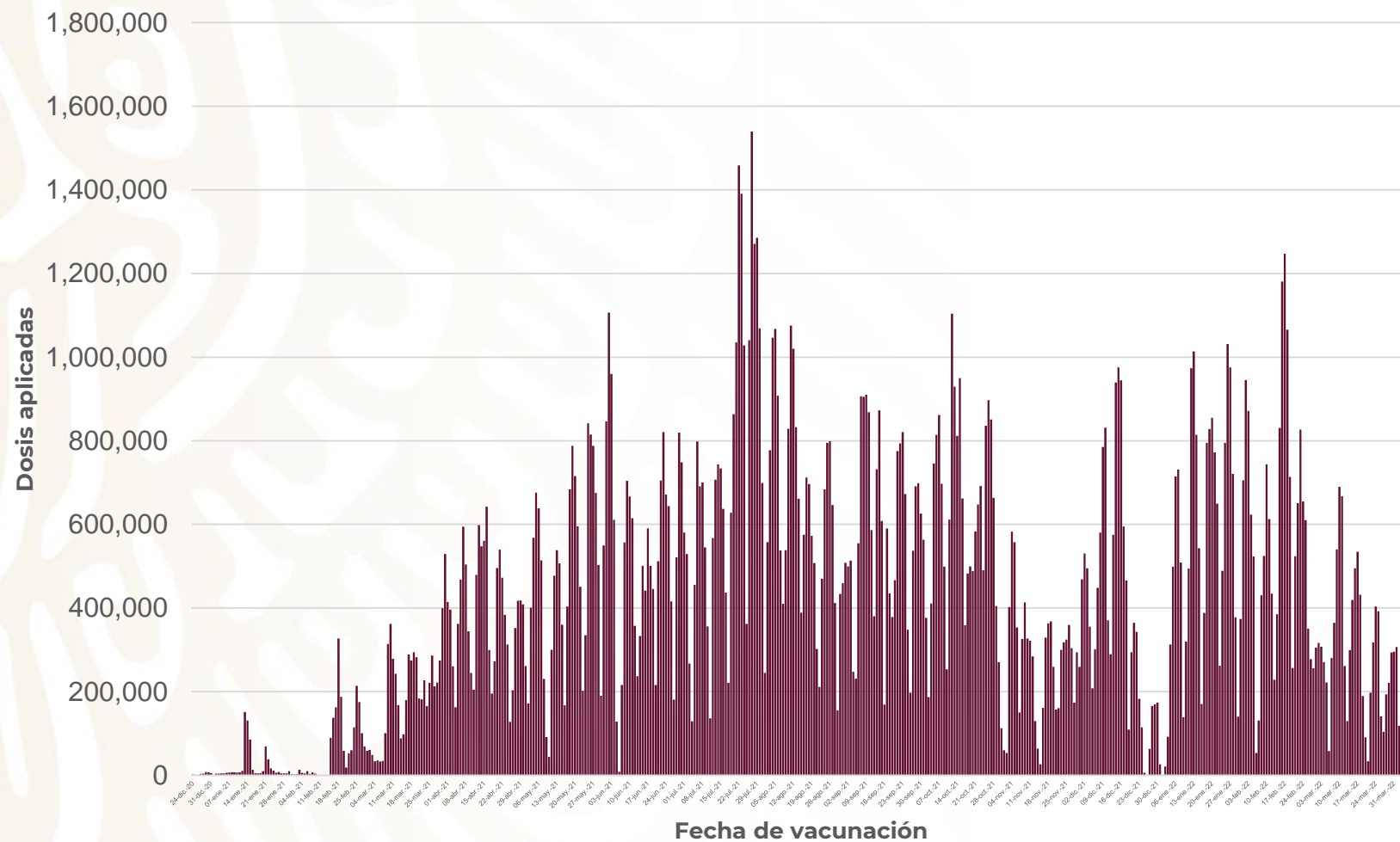


SALUD
SECRETARÍA DE SALUD



2022 Ricardo Flores
Año de Magón
PRECURSOR DE LA REVOLUCIÓN MEXICANA

Avance diario (dosis)*



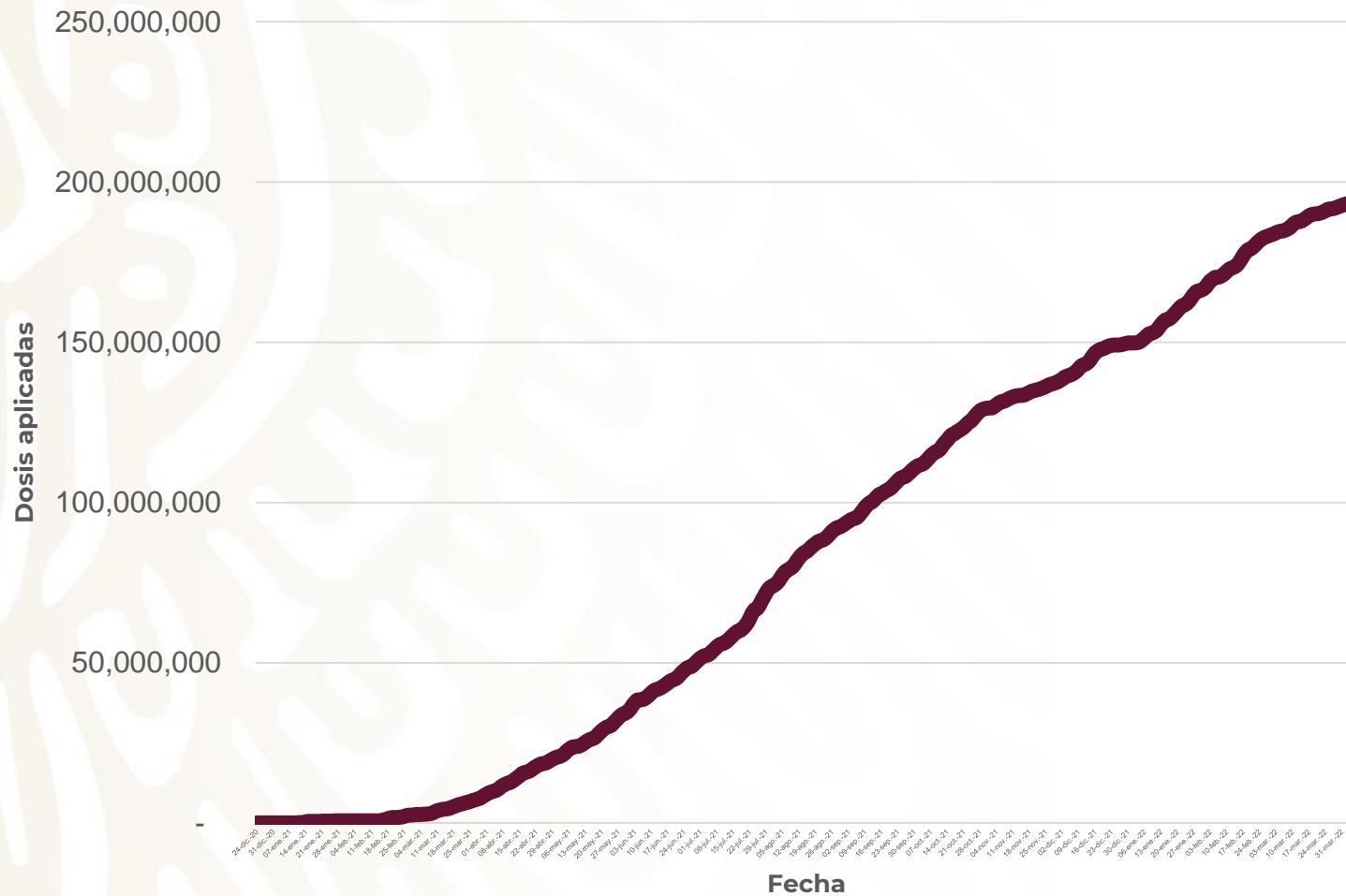
139,585

Dosis aplicadas reportadas



*Datos preliminares, corte de información al 8 abril 2022, datos estimados por histórico reportado

Avance acumulado (dosis)*



193,717,589

Total de dosis aplicadas reportadas

119,163

dosis perdidas



*Datos preliminares, corte de información al 8 abril 2022, datos estimados por histórico reportado

Personas vacunadas*

Esquema completo

79,869,138

Personas vacunadas con esq. completo

93%

Nuevos esquemas

5,789,715

Personas vacunadas con nuevos esquemas

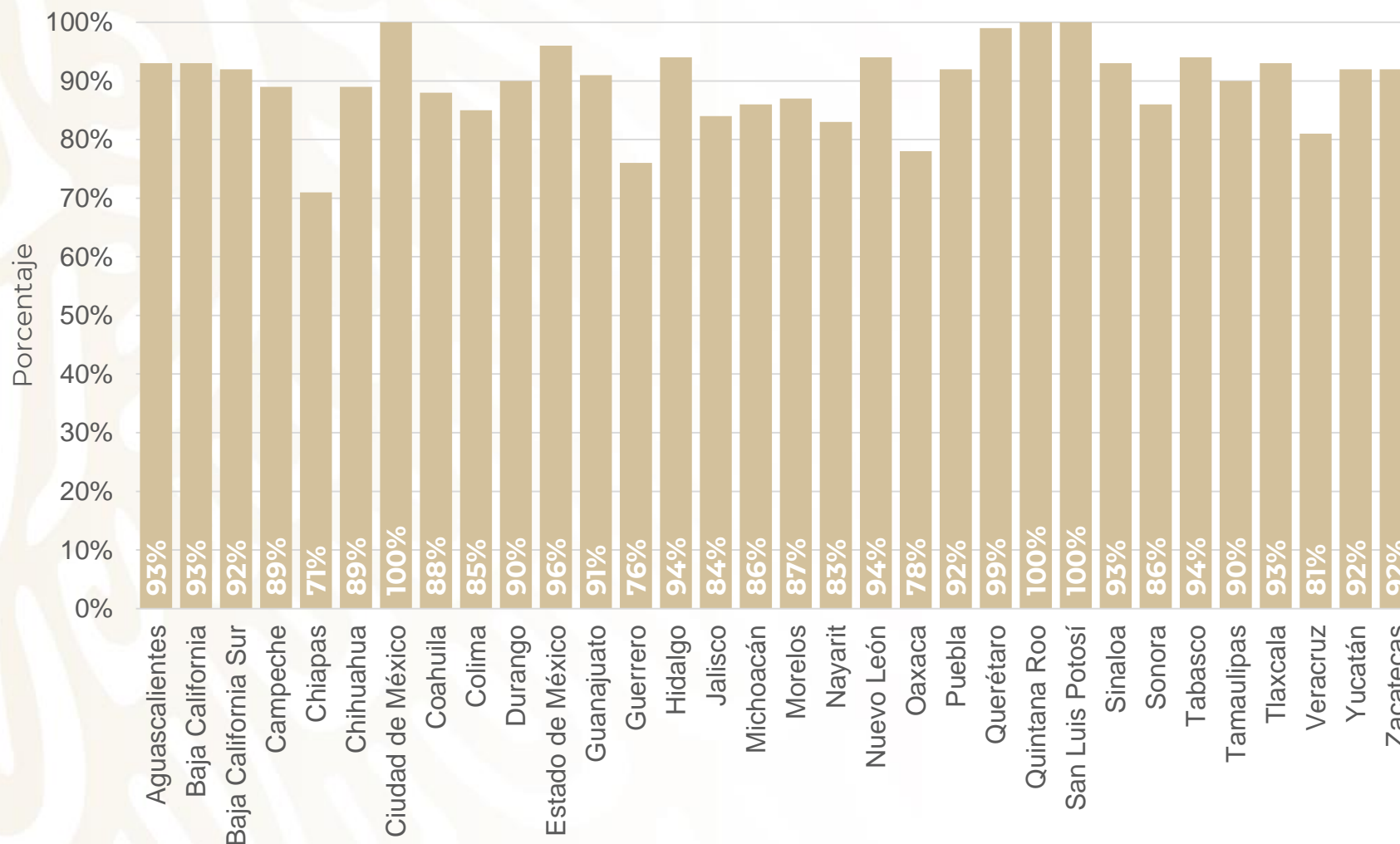
7%

85,658,853

Personas vacunadas reportadas



Cobertura por entidad*



90%

De la población de 18 años y más



*Población con al menos 1 dosis; estimación conforme a entrega y aplicación de dosis. Corte al 8 abril 2022. Se toma como población de 18 años o más, un total 89,484,507 personas (proyección de población a mitad de año 2021, CONAPO).

Coberturas, grupos de edad

Todas las edades

85,658,853

personas con al menos 1 dosis reportadas

98,378,523

Personas de 14 años o más*

87%

Cobertura*

Personas de 18 años y más

80,822,205

personas con al menos 1 dosis reportadas

89,484,507

Personas de 18 años y más*

90%

Cobertura*

Personas de 14 a 17 años

4,836,648

personas con al menos 1 dosis reportadas

8,894,016

Personas de 14 a 17 años*

54%

Cobertura*



* Toma como base las proyecciones poblacionales a medio de año 2021 de CONAPO.

Refuerzos, grupos de edad

Personas de
60 años y más

9,867,013

dosis de refuerzo aplicadas y
reportadas

13,095,005

Total de personas de 60 años y más
con al menos 1 dosis

75%

Cobertura*

Personas de
40 a 59 años

13,776,755

dosis de refuerzo aplicadas y
reportadas

26,617,482

Total de personas de 40 a 59 años
con al menos 1 dosis

52%

Cobertura*

Personas de
18 a 39 años

13,822,968

dosis de refuerzo aplicadas y
reportadas

28,694,192

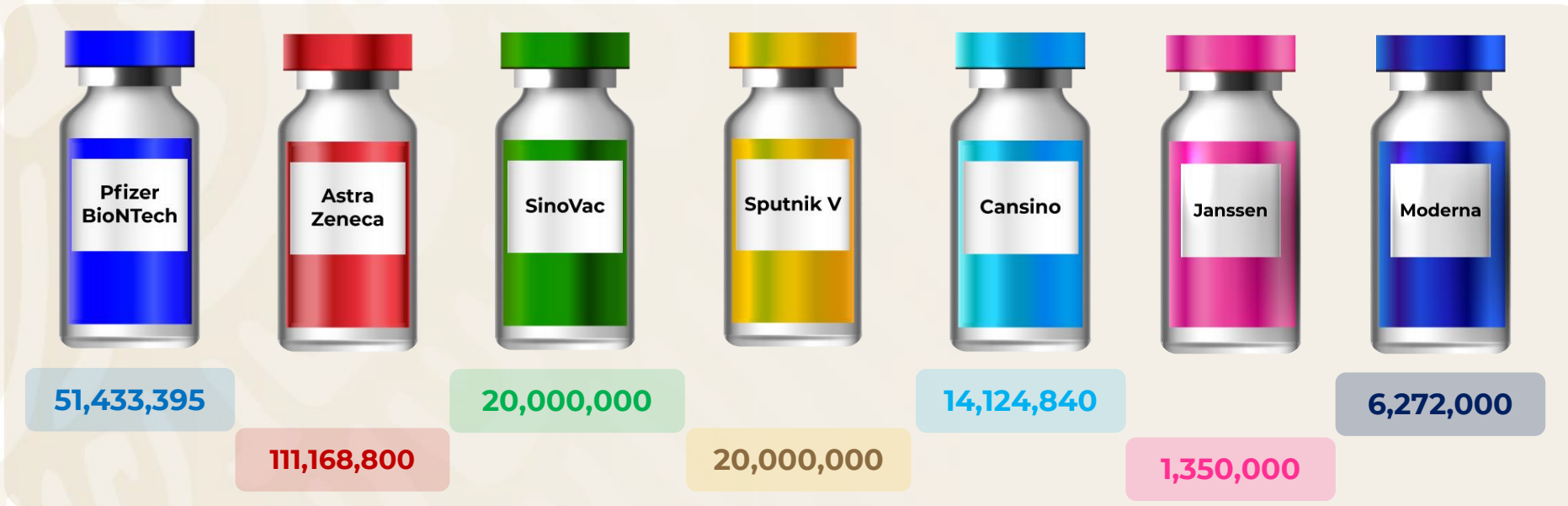
Total de personas de 18 a 39 años
con al menos 1 dosis

48%

Cobertura*



Vacunas recibidas (dosis)*



224,349,035

Total de dosis recibidas desde el 23 de diciembre de 2020



*Dosis recibidas en México y con corte de información al 8 abril 2022.