

# COVID-19

Comunicado Técnico Diario

---

30 marzo,  
2022

17h00



**SALUD**  
SECRETARÍA DE SALUD



**2022** *Ricardo Flores*  
Año de *Magón*  
PRECURSOR DE LA REVOLUCIÓN MEXICANA

# Componente técnico COVID-19 Informe epidémico diario

---

30 de marzo, 2022



**SALUD**  
SECRETARÍA DE SALUD



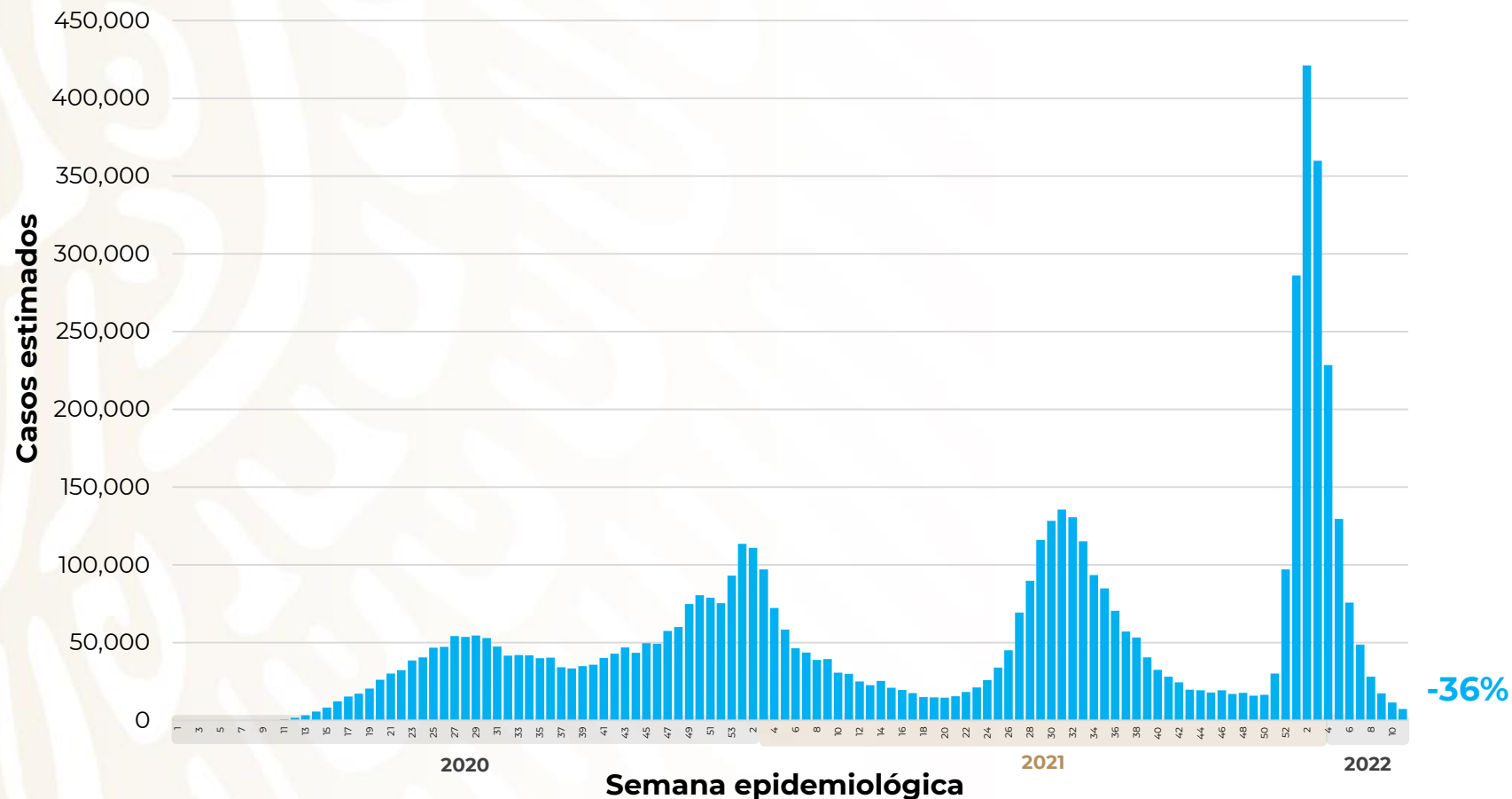
**2022** Ricardo Flores  
Año de Magón  
PRECURSOR DE LA REVOLUCIÓN MEXICANA

# COVID-19 México: casos incidentes y activos estimados y personas recuperadas por semana epidemiológica

30 de marzo, 2022

Fase 3

## Escenario nacional



**5,935,727** Casos estimados

**4,955,801** Personas recuperadas

**322,948** Defunciones confirmadas

**8,997**  
(0.2%)

casos activos estimados

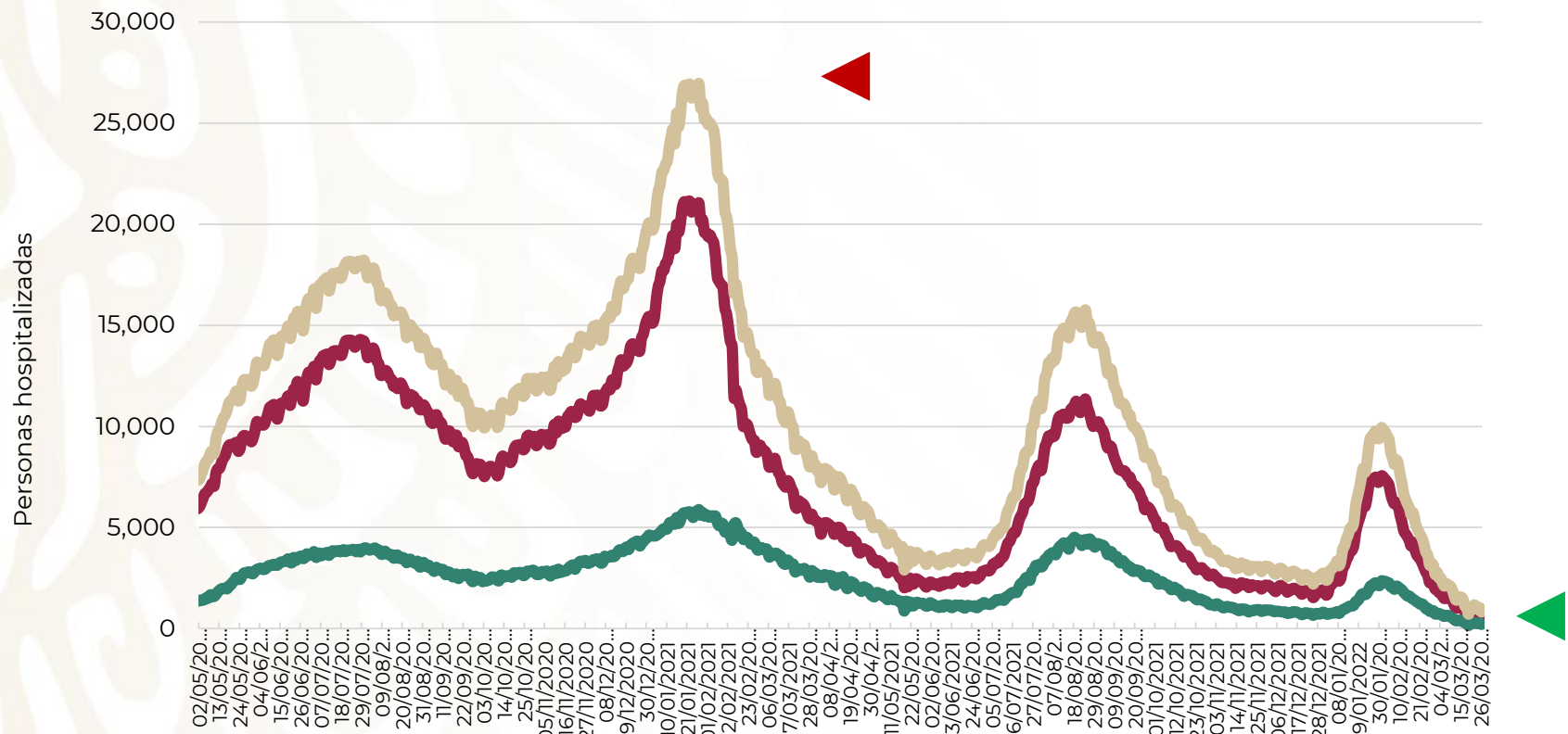


# COVID-19 México: situación de hospitalización, camas generales y camas con ventilador mecánico

30 de marzo, 2022

**Fase 3**

## Escenario nacional



**-97%**

reducción de ocupación nacional (máximo vs. hoy)

**Total de personas hospitalizadas**

**Ocupación - camas generales**  
Sin cambio **6%**

**Ocupación - camas con ventilador**  
Sin cambio **4%**

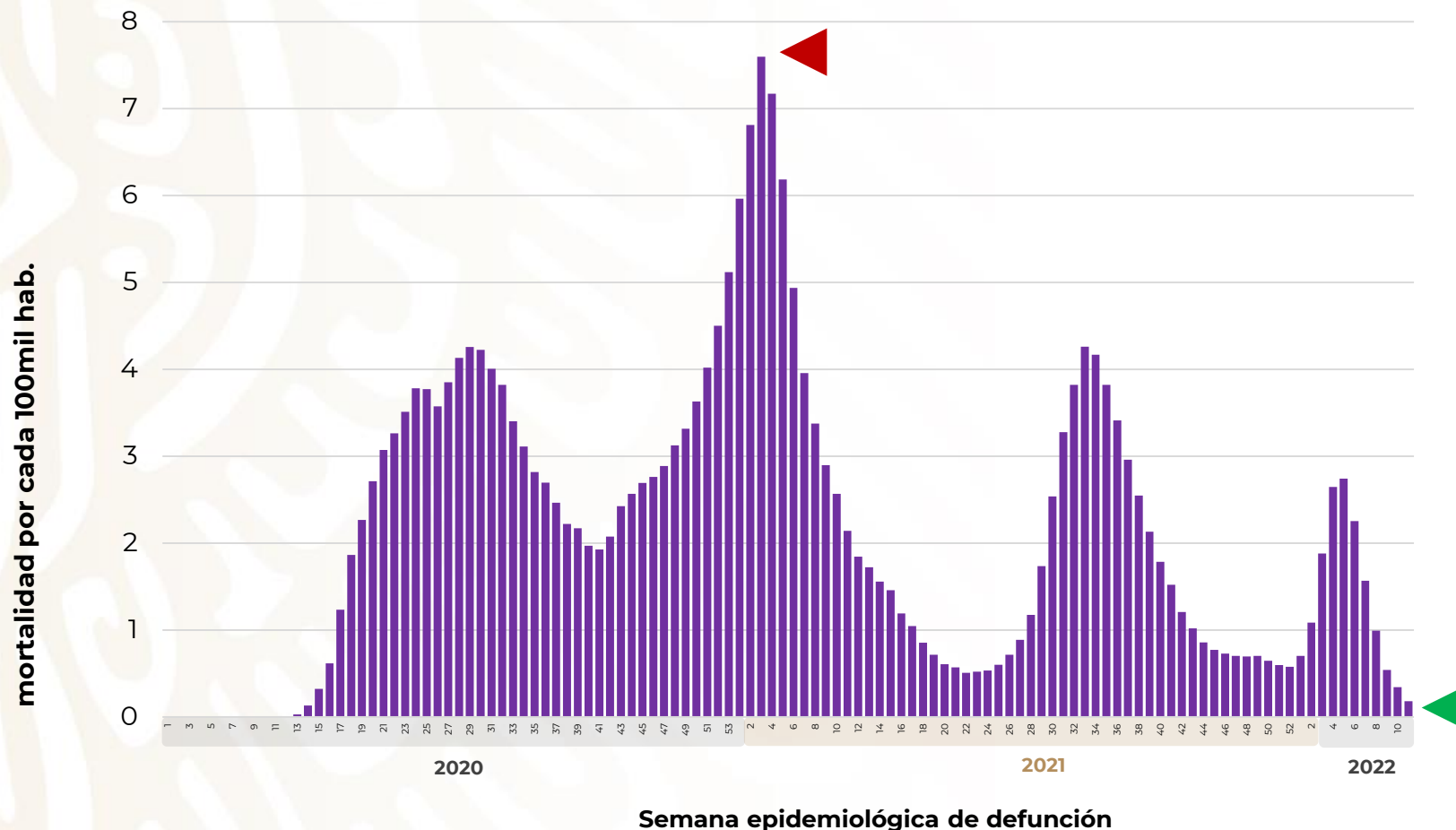


# COVID-19 México: mortalidad por semana epidemiológica de defunción

30 de marzo, 2022

Fase 3

## Escenario nacional



# -98%

reducción de mortalidad respecto al máximo



# Estrategia Nacional de Vacunación Panorama General, COVID-19

---

30 de marzo, 2022



**SALUD**  
SECRETARÍA DE SALUD



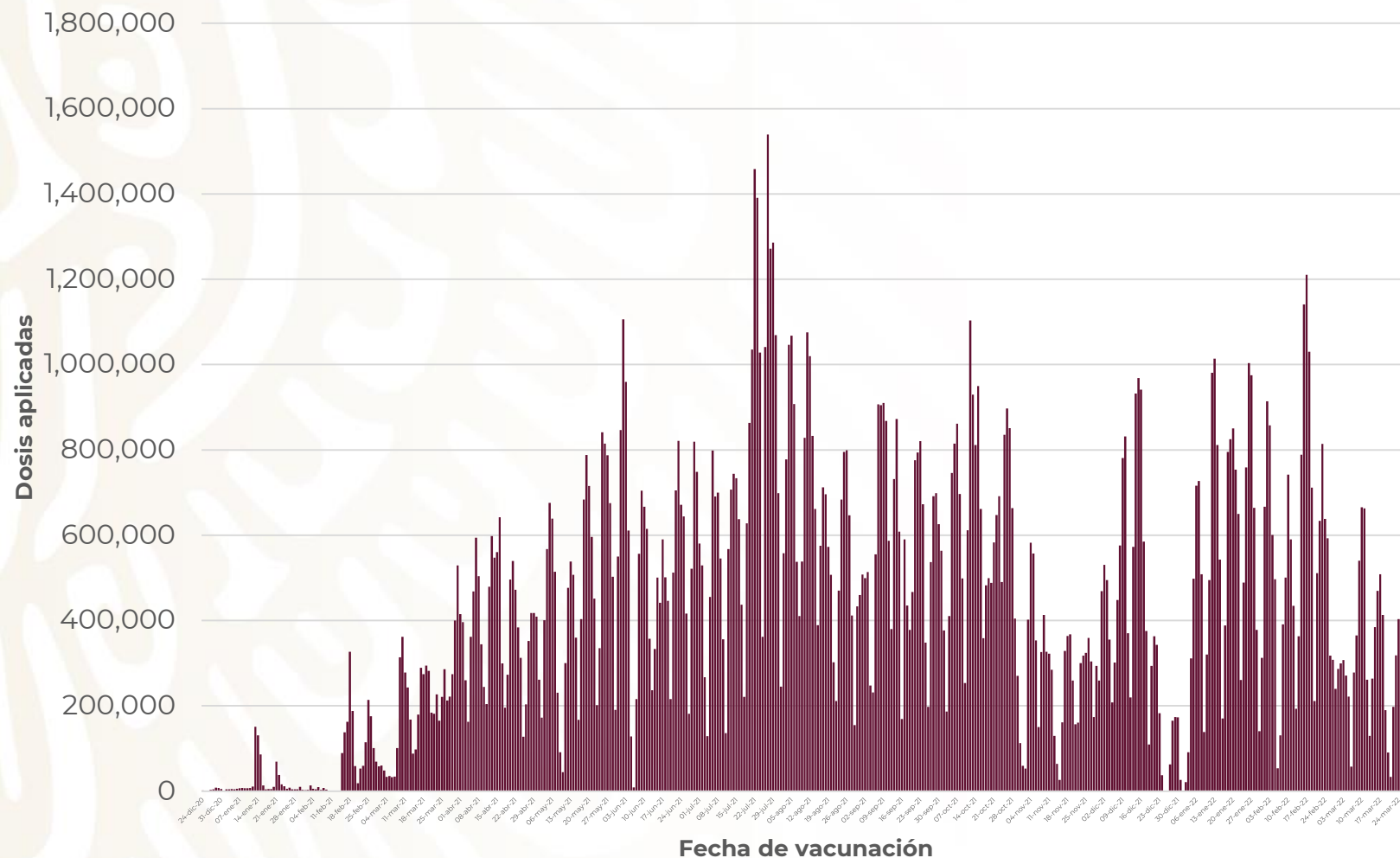
**2022** Ricardo Flores  
Año de Magón  
PRECURSOR DE LA REVOLUCIÓN MEXICANA

# Estrategia Nacional de Vacunación

30 de marzo, 2022

COVID-19

## Avance diario (dosis)\*



# 221,071

Dosis aplicadas reportadas



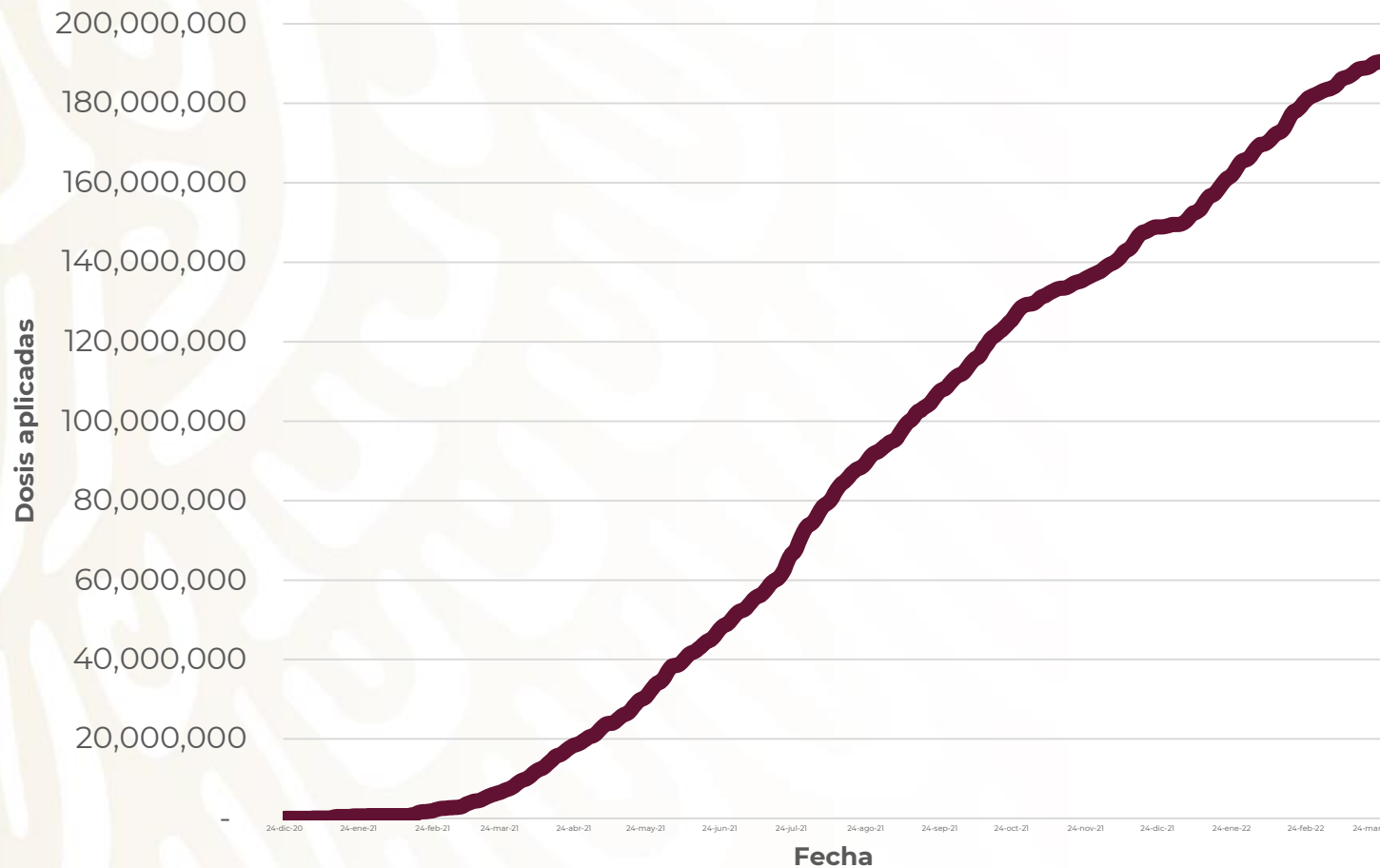
\*Datos preliminares, corte de información al 26 de marzo 2022, datos estimados por histórico reportado

# Estrategia Nacional de Vacunación

30 de marzo, 2022

COVID-19

## Avance acumulado (dosis)\*



# 192,128,939

Total de dosis aplicadas reportadas

117,011

dosis perdidas





# Estrategia Nacional de Vacunación

## Personas vacunadas\*



30 de marzo, 2022

COVID-19

Esquema completo

**79,730,082**

Personas vacunadas con esq. completo

**93%**

Nuevos esquemas

**5,859,478**

Personas vacunadas con nuevos esquemas

**7%**

**85,589,560**

Personas vacunadas reportadas

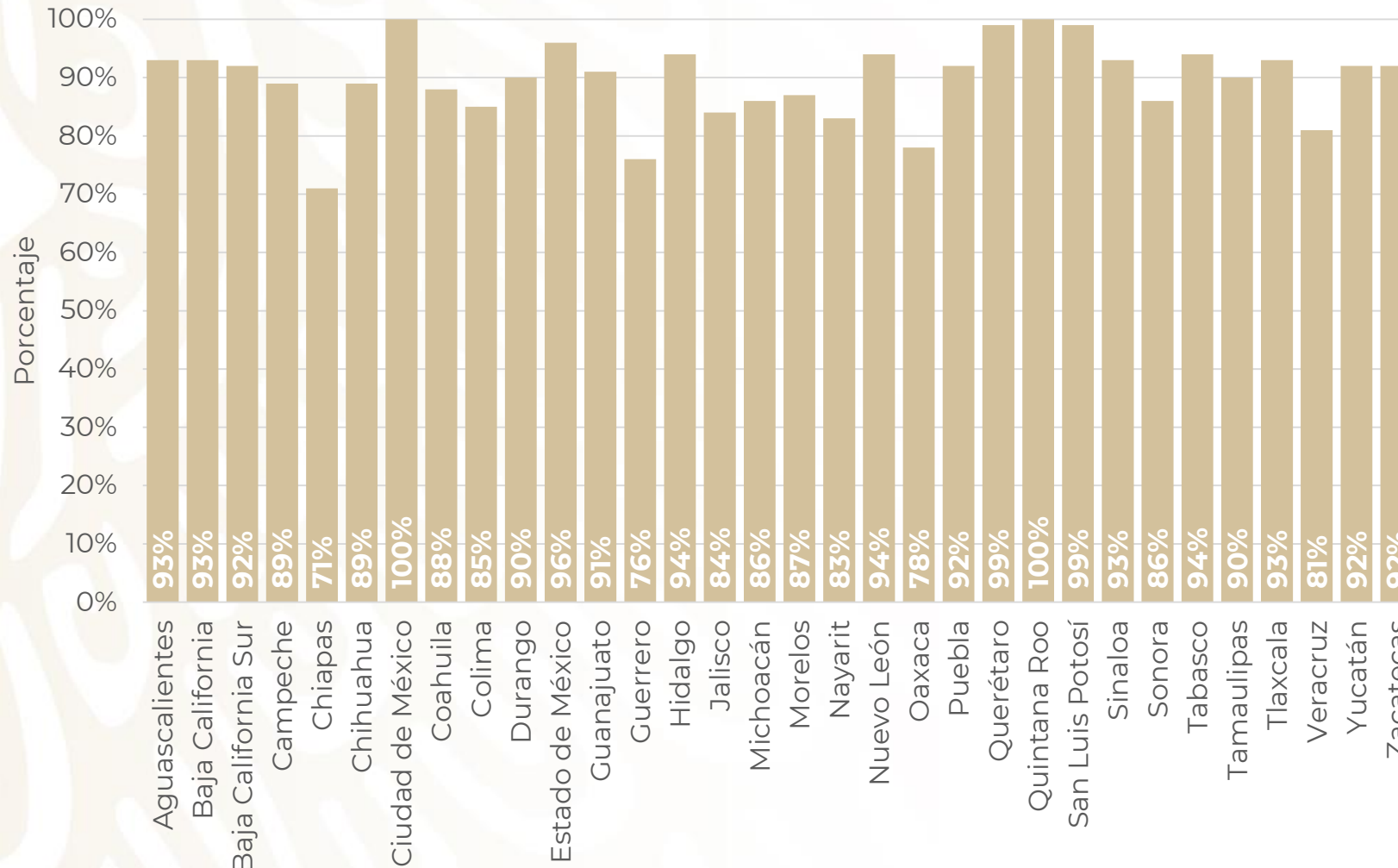


# Estrategia Nacional de Vacunación

## Cobertura por entidad\*

30 de marzo, 2022

COVID-19



# 90%

De la población de 18 años y más



\*Población con al menos 1 dosis; estimación conforme a entrega y aplicación de dosis. Corte al 26 de marzo 2022. Se toma como población de 18 años o más, un total 89,484,507 personas (proyección de población a mitad de año 2021, CONAPO).

# Estrategia Nacional de Vacunación

## Coberturas, grupos de edad

### Todas las edades

85,589,560

personas con al menos 1 dosis reportadas

98,378,523

Personas de 14 años o más\*

87%

Cobertura\*

### Personas de 18 años y más

80,771,769

personas con al menos 1 dosis reportadas

89,484,507

Personas de 18 años y más\*

90%

Cobertura\*

### Personas de 14 a 17 años

4,817,791

personas con al menos 1 dosis reportadas

8,894,016

Personas de 14 a 17 años\*

54%

Cobertura\*



# Estrategia Nacional de Vacunación

## Refuerzos, grupos de edad

Personas de  
60 años y más

9,815,280

dosis de refuerzo aplicadas y  
reportadas

13,095,005

Total de personas de 60 años y más  
con al menos 1 dosis

75%

Cobertura\*

Personas de  
40 a 59 años

13,561,561

dosis de refuerzo aplicadas y  
reportadas

26,617,482

Total de personas de 40 a 59 años  
con al menos 1 dosis

51%

Cobertura\*

Personas de  
18 a 39 años

12,701,006

dosis de refuerzo aplicadas y  
reportadas

28,694,192

Total de personas de 18 a 39 años  
con al menos 1 dosis

44%

Cobertura\*

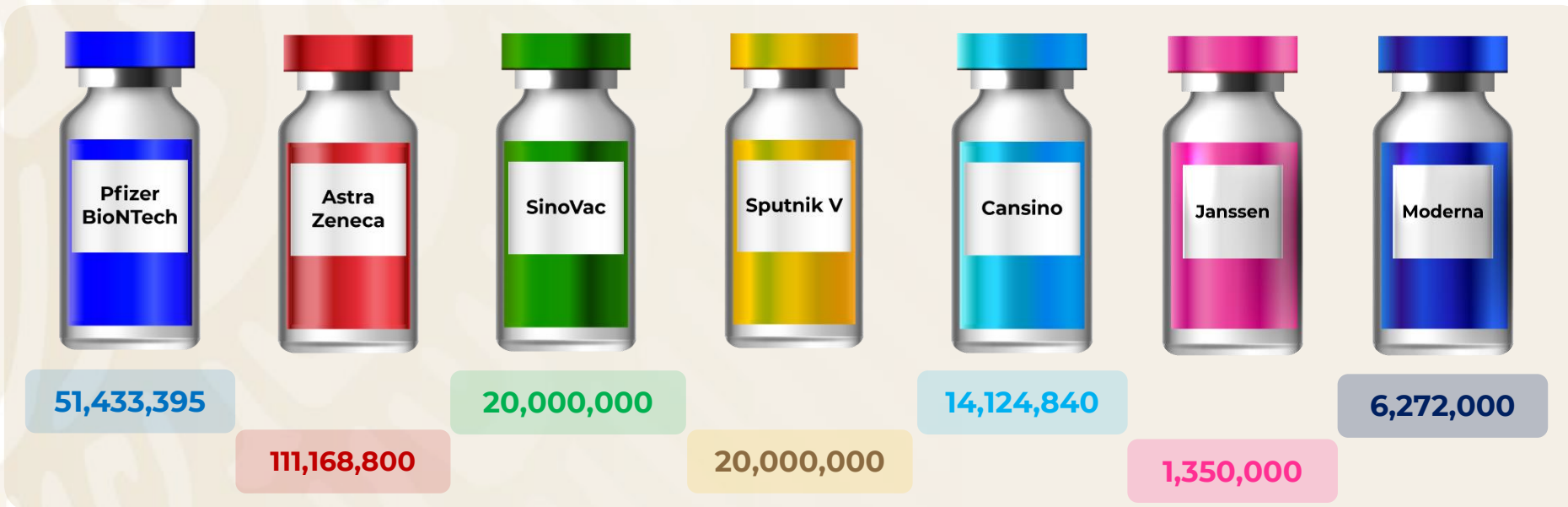


# Estrategia Nacional de Vacunación

30 de marzo, 2022

**COVID-19**

## Vacunas recibidas (dosis)\*



# 224,349,035

Total de dosis recibidas desde el 23 de diciembre de 2020



\*Dosis recibidas en México y con corte de información al 26 de marzo 2022.