

COVID-19

Comunicado Técnico Diario

26 marzo,
2022

17h00



SALUD
SECRETARÍA DE SALUD



2022 *Ricardo Flores*
Año de *Magón*
PRECURSOR DE LA REVOLUCIÓN MEXICANA

Componente técnico COVID-19 Informe epidémico diario

26 de marzo, 2022



SALUD
SECRETARÍA DE SALUD



2022 Ricardo Flores
Año de Magón
PRECURSOR DE LA REVOLUCIÓN MEXICANA

COVID-19 México: casos incidentes y activos estimados y personas recuperadas por semana epidemiológica

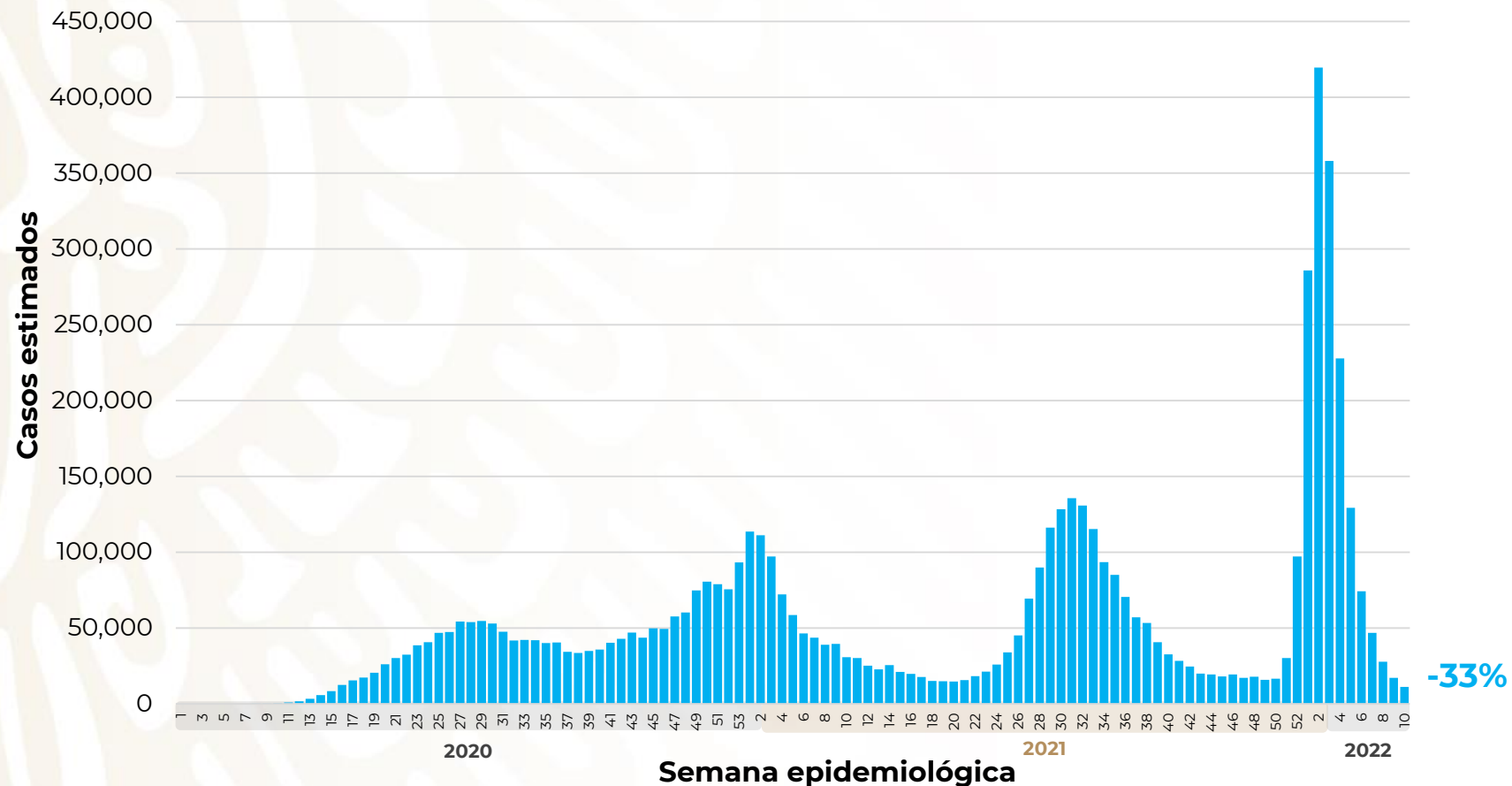
26 de marzo, 2022

Fase 3

11,118
(0.2%)

casos activos estimados

Escenario nacional



5,928,149 Casos estimados

4,947,014 Personas recuperadas

322,735 Defunciones confirmadas

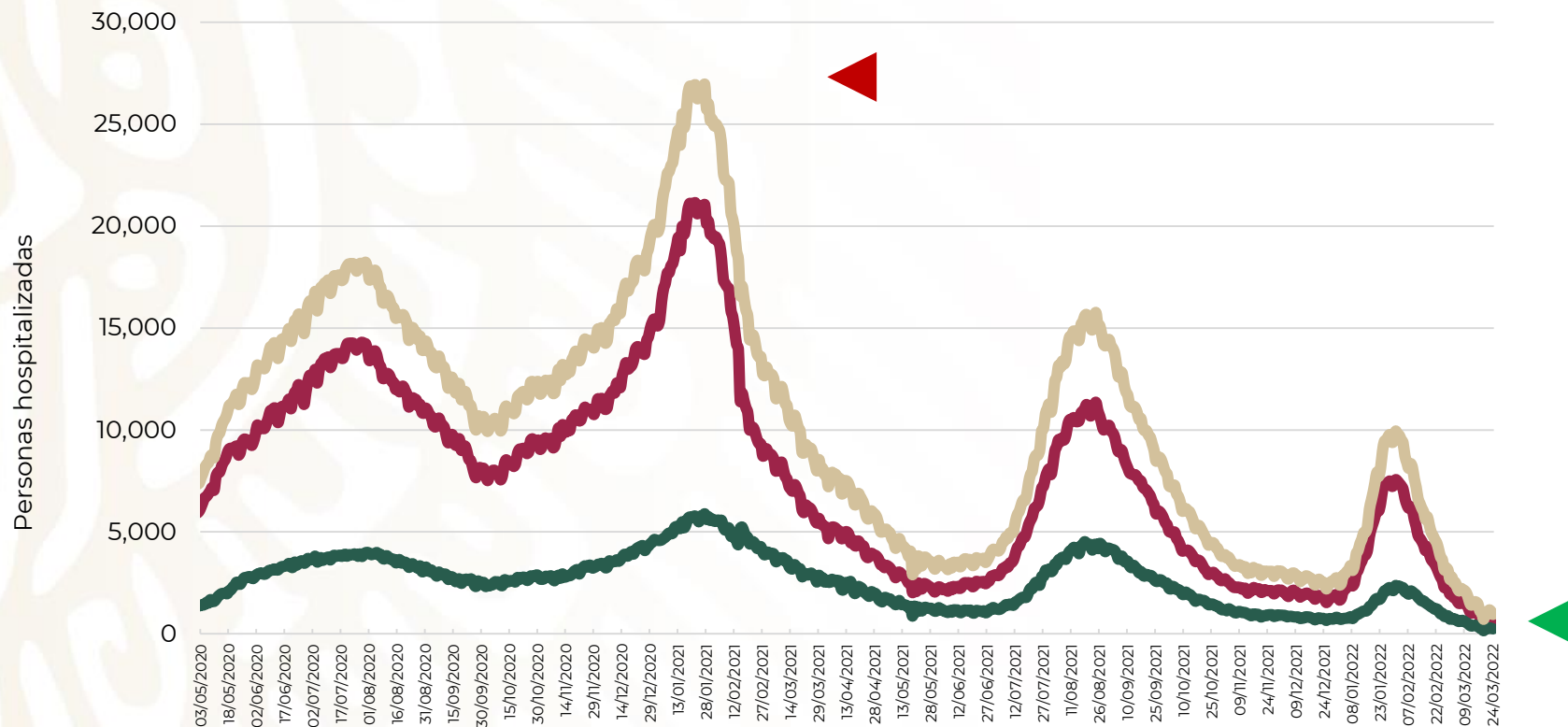


COVID-19 México: situación de hospitalización, camas generales y camas con ventilador mecánico

26 de marzo, 2022

Fase 3

Escenario nacional



-96%

reducción de ocupación nacional (máximo vs. hoy)

Total de personas hospitalizadas

Ocupación - camas generales

+1 pp

7%

Ocupación - camas con ventilador

+1 pp

5%

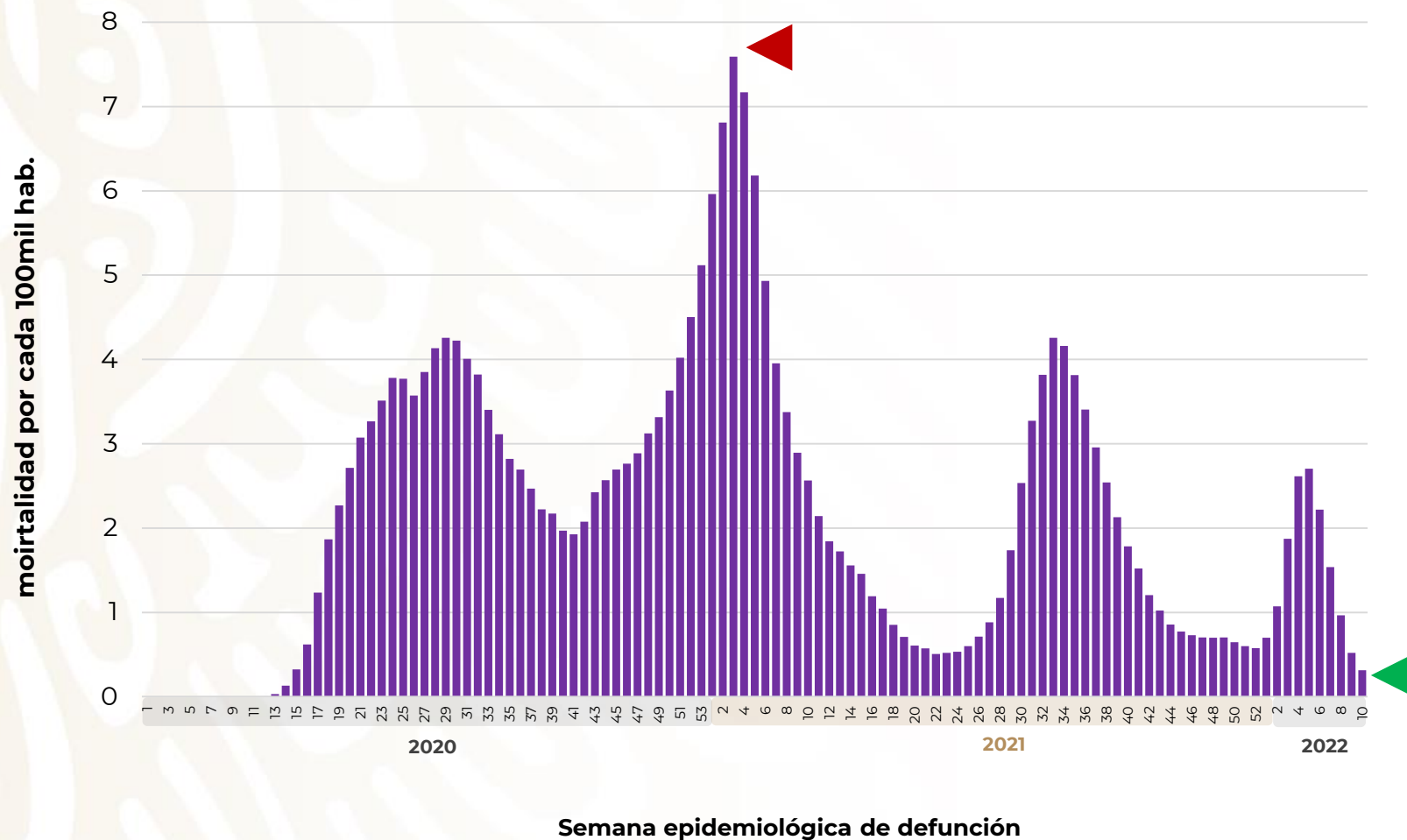


COVID-19 México: mortalidad por semana epidemiológica de defunción

26 de marzo, 2022

Fase 3

Escenario nacional



-96%

reducción de mortalidad respecto al máximo



Estrategia Nacional de Vacunación Panorama General, COVID-19

26 de marzo, 2022



SALUD
SECRETARÍA DE SALUD



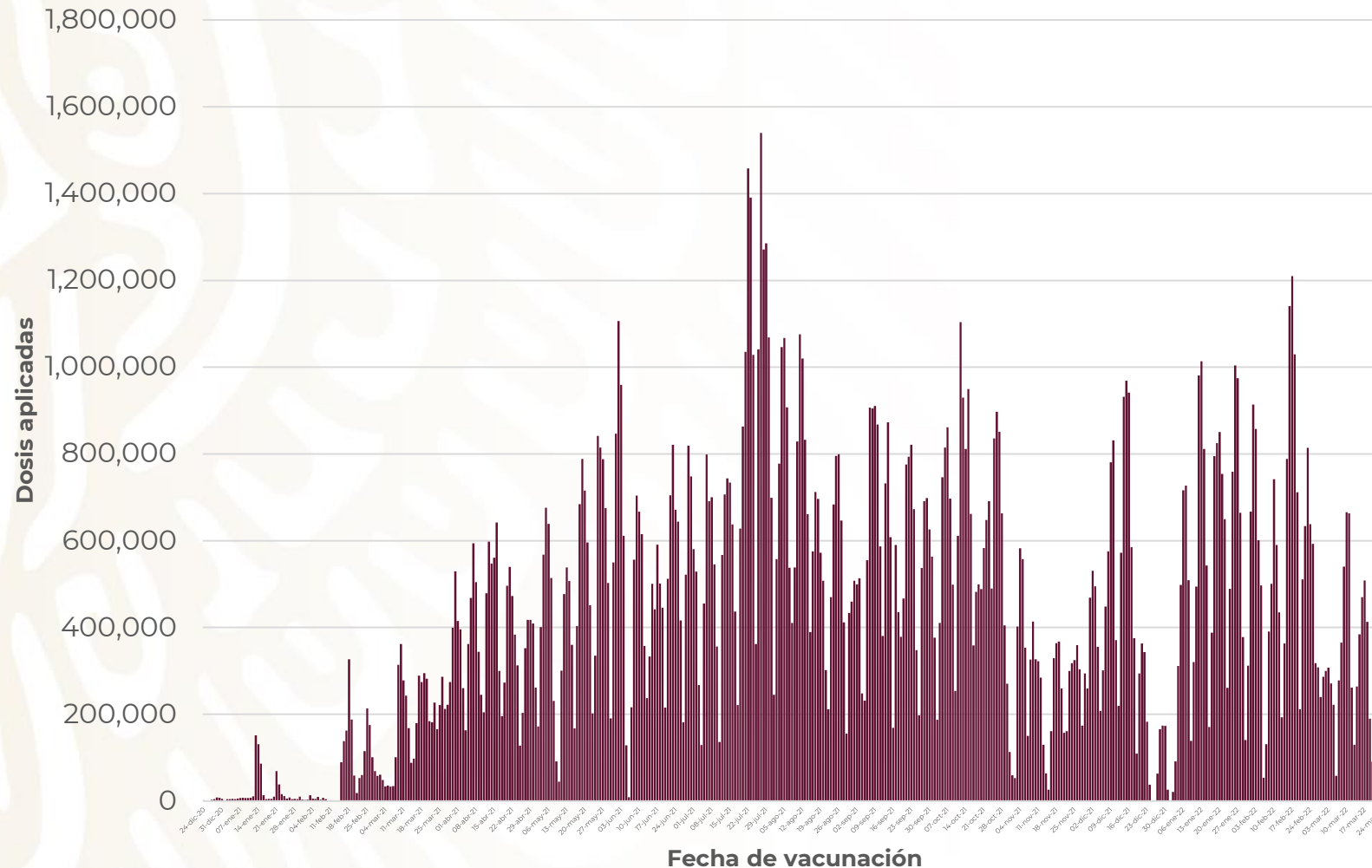
2022 Ricardo Flores
Año de Magón
PRECURSOR DE LA REVOLUCIÓN MEXICANA

Estrategia Nacional de Vacunación

26 de marzo, 2022

COVID-19

Avance diario (dosis)*



392,537

Dosis aplicadas reportadas



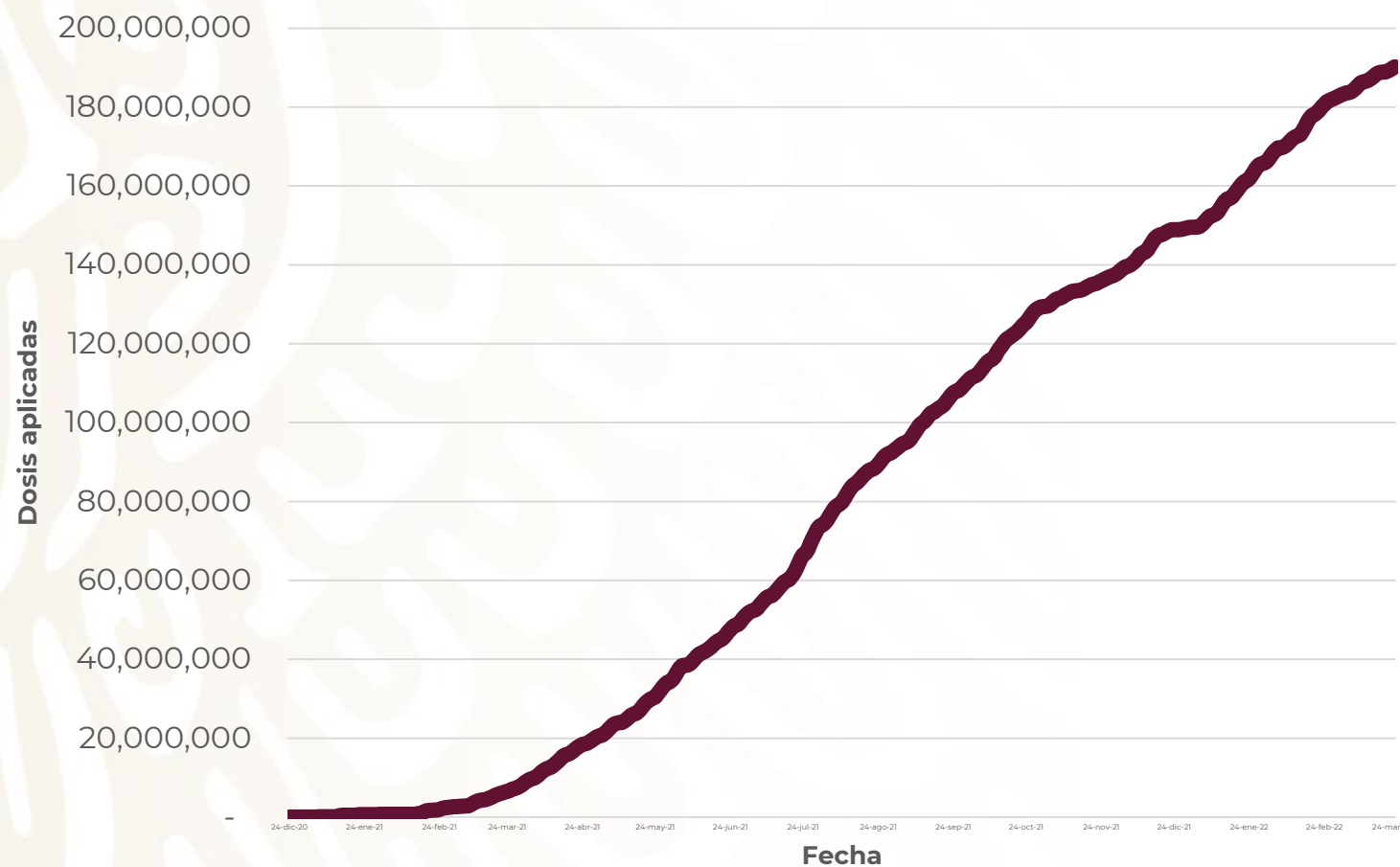
*Datos preliminares, corte de información al 26 de marzo 2022, datos estimados por histórico reportado

Estrategia Nacional de Vacunación

26 de marzo, 2022

COVID-19

Avance acumulado (dosis)*



190,197,035

Total de dosis aplicadas reportadas

116,953 dosis perdidas



*Datos preliminares, corte de información al 26 de marzo 2022, datos estimados por histórico reportado

Estrategia Nacional de Vacunación

Personas vacunadas*

Esquema completo

79,662,373

Personas vacunadas con esq. completo

93%

Nuevos esquemas

5,904,278

Personas vacunadas con nuevos esquemas

7%

85,566,651

Personas vacunadas reportadas

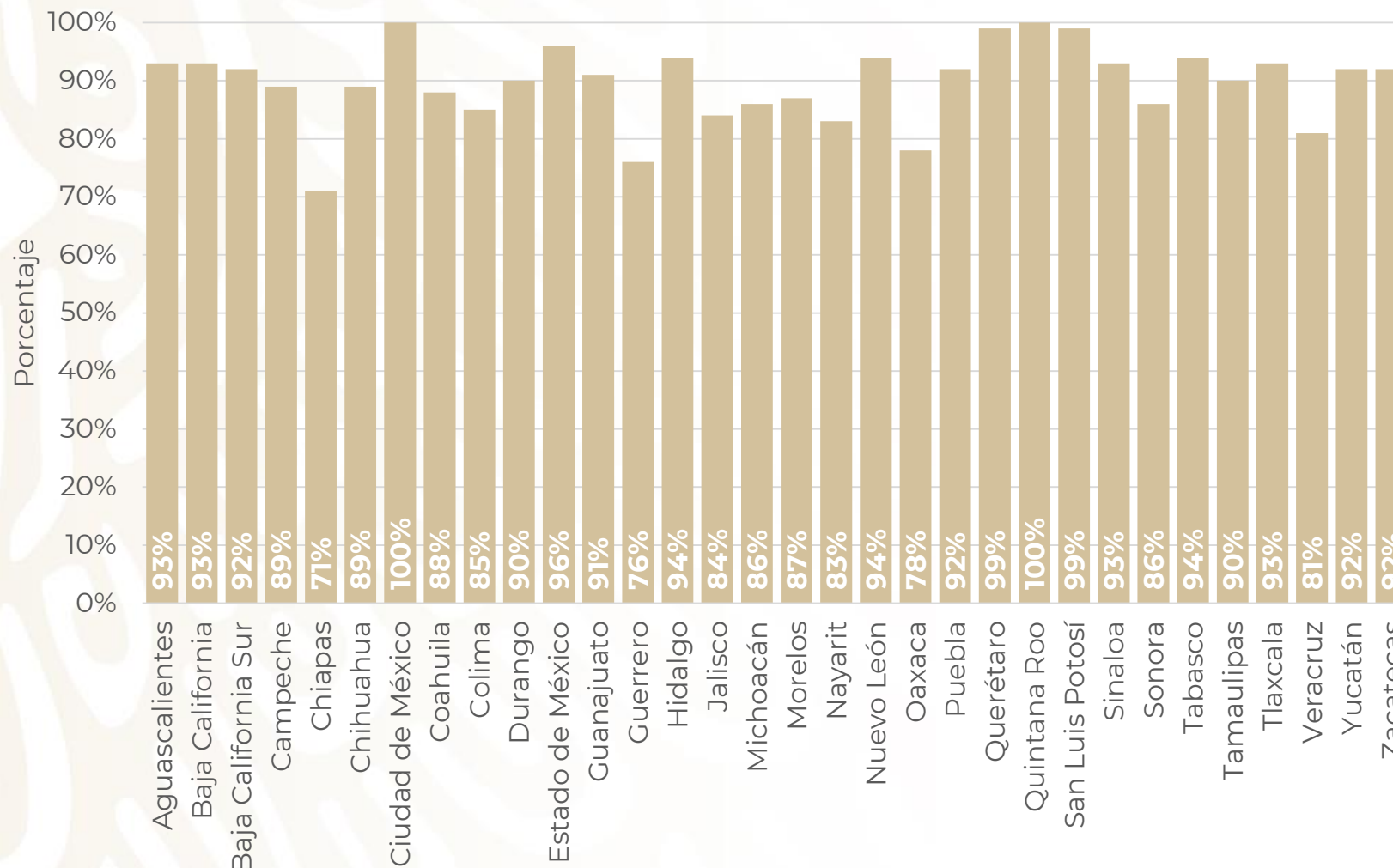


Estrategia Nacional de Vacunación

Cobertura por entidad*

26 de marzo, 2022

COVID-19



90%

De la población de 18 años y más



*Población con al menos 1 dosis; estimación conforme a entrega y aplicación de dosis. Corte al 26 de marzo 2022. Se toma como población de 18 años o más, un total 89,484,507 personas (proyección de población a mitad de año 2021, CONAPO).

Estrategia Nacional de Vacunación

Coberturas, grupos de edad

Todas las edades

85,566,651

personas con al menos 1 dosis reportadas

98,378,523

Personas de 14 años o más*

87%

Cobertura*

Personas de 18 años y más

80,754,998

personas con al menos 1 dosis reportadas

89,484,507

Personas de 18 años y más*

90%

Cobertura*

Personas de 14 a 17 años

4,811,653

personas con al menos 1 dosis reportadas

8,894,016

Personas de 14 a 17 años*

54%

Cobertura*



* Toma como base las proyecciones poblacionales a medio de año 2021 de CONAPO.

Estrategia Nacional de Vacunación

Refuerzos, grupos de edad

Personas de
60 años y más

9,370,645

dosis de refuerzo aplicadas y
reportadas

13,095,005

Total de personas de 60 años y más
con al menos 1 dosis

72%

Cobertura*

Personas de
40 a 59 años

12,996,941

dosis de refuerzo aplicadas y
reportadas

26,617,482

Total de personas de 40 a 59 años
con al menos 1 dosis

49%

Cobertura*

Personas de
18 a 39 años

11,901,964

dosis de refuerzo aplicadas y
reportadas

28,694,192

Total de personas de 18 a 39 años
con al menos 1 dosis

41%

Cobertura*

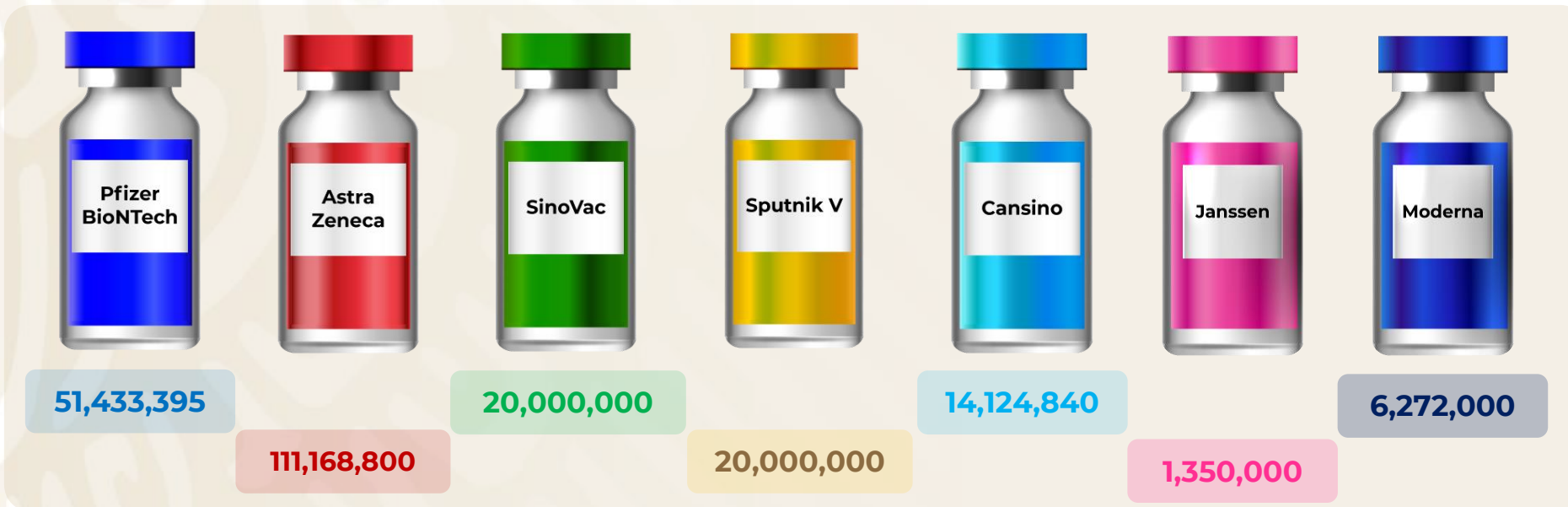


Estrategia Nacional de Vacunación

26 de marzo, 2022

COVID-19

Vacunas recibidas (dosis)*



224,349,035

Total de dosis recibidas desde el 23 de diciembre de 2020



*Dosis recibidas en México y con corte de información al 26 de marzo 2022.