

COVID-19

Comunicado Técnico Diario

15 marzo,
2022

17h00



SALUD
SECRETARÍA DE SALUD



2022 *Ricardo Flores*
Año de *Magón*
PRECURSOR DE LA REVOLUCIÓN MEXICANA

Componente técnico COVID-19 Informe epidémico diario

15 marzo, 2022



SALUD
SECRETARÍA DE SALUD



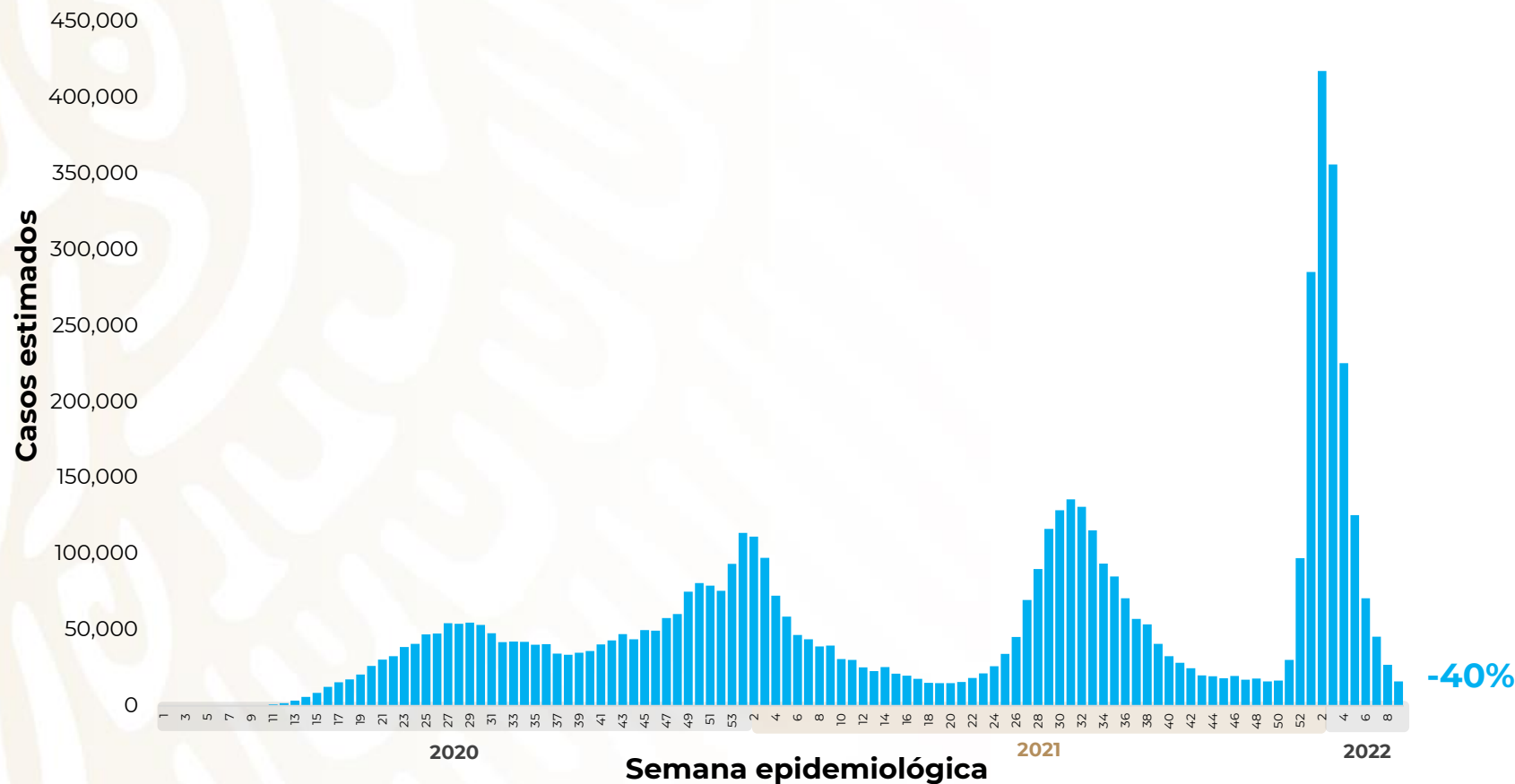
2022 Ricardo Flores
Año de Magón
PRECURSOR DE LA REVOLUCIÓN MEXICANA

COVID-19 México: casos incidentes y activos estimados y personas recuperadas por semana epidemiológica

15 marzo, 2022

Fase 3

Escenario nacional



17,544
(0.3%)

casos activos estimados

5,890,893 Casos estimados

4,906,809 Personas recuperadas

321,375 Defunciones confirmadas



COVID-19 México: situación de hospitalización, camas generales y camas con ventilador mecánico

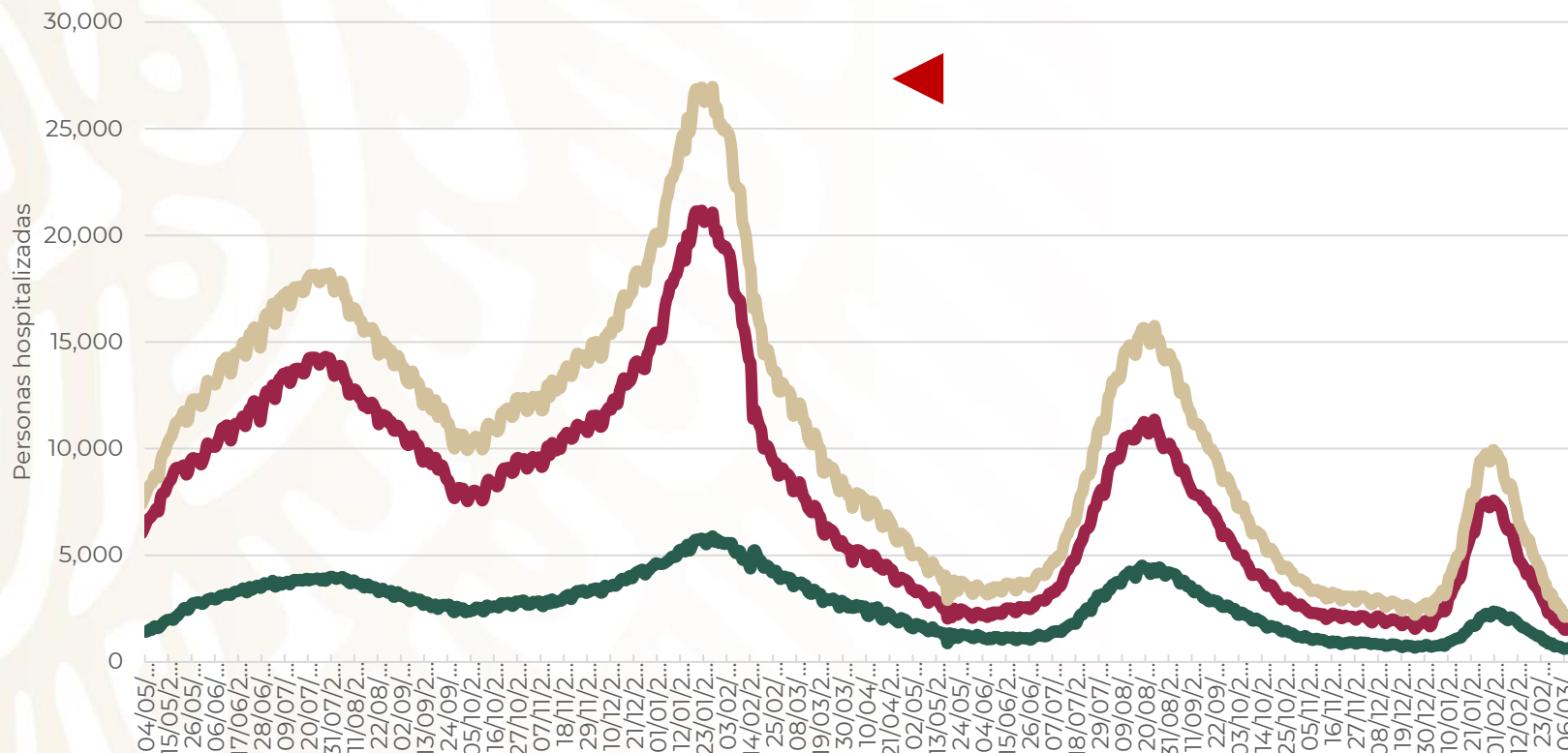
15 marzo, 2022

Fase 3

-94%

reducción de ocupación nacional (máximo vs. hoy)

Escenario nacional



Total de personas hospitalizadas

Ocupación - camas generales

+1 pp

10%

Ocupación - camas con ventilador

Sin cambio

7%

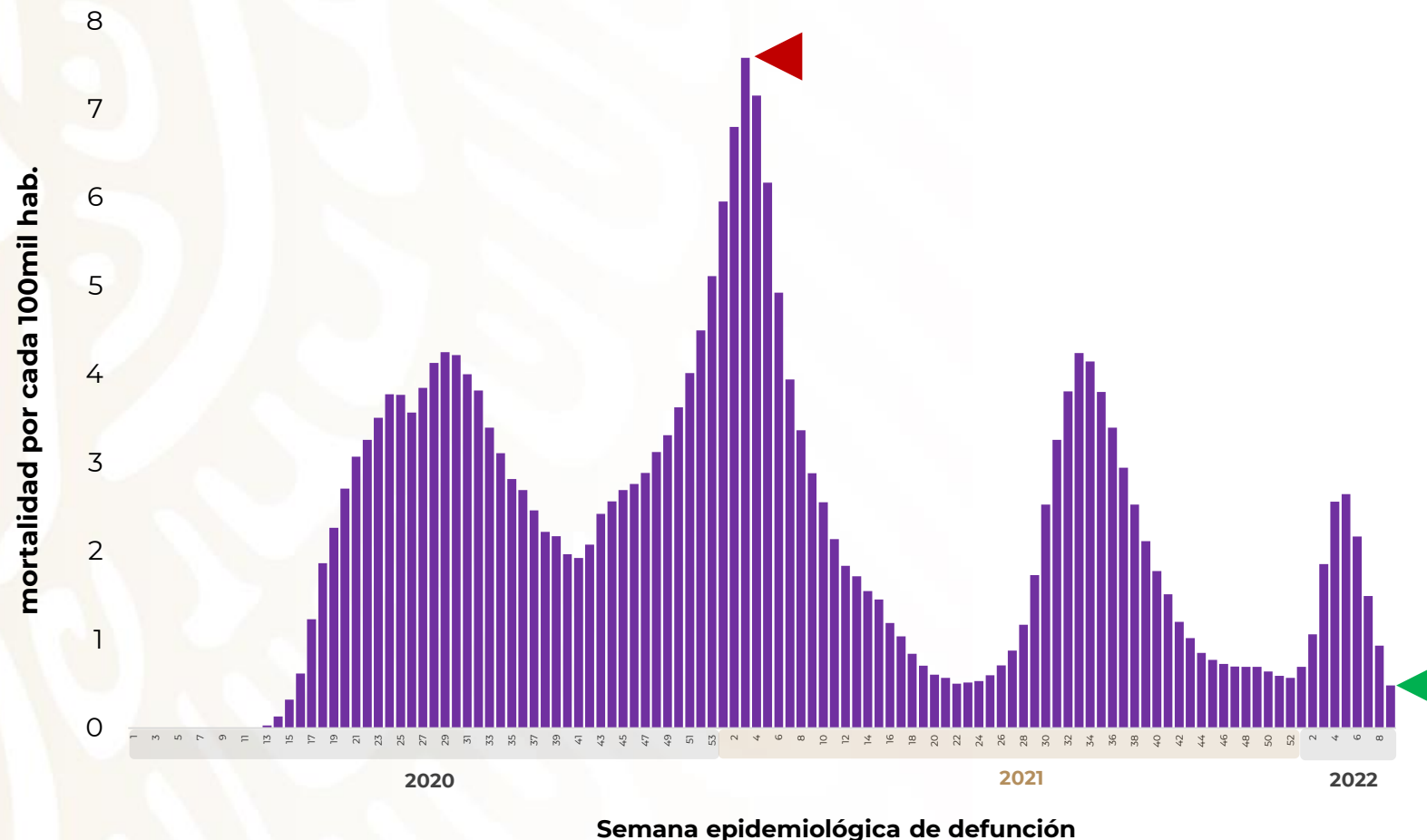


COVID-19 México: mortalidad por semana epidemiológica de defunción

15 marzo, 2022

Fase 3

Escenario nacional



-94%

reducción de mortalidad respecto al máximo



Estrategia Nacional de Vacunación Panorama General, COVID-19

15 marzo, 2022



SALUD
SECRETARÍA DE SALUD



2022 Ricardo Flores
Año de Magón
PRECURSOR DE LA REVOLUCIÓN MEXICANA

Estrategia Nacional de Vacunación

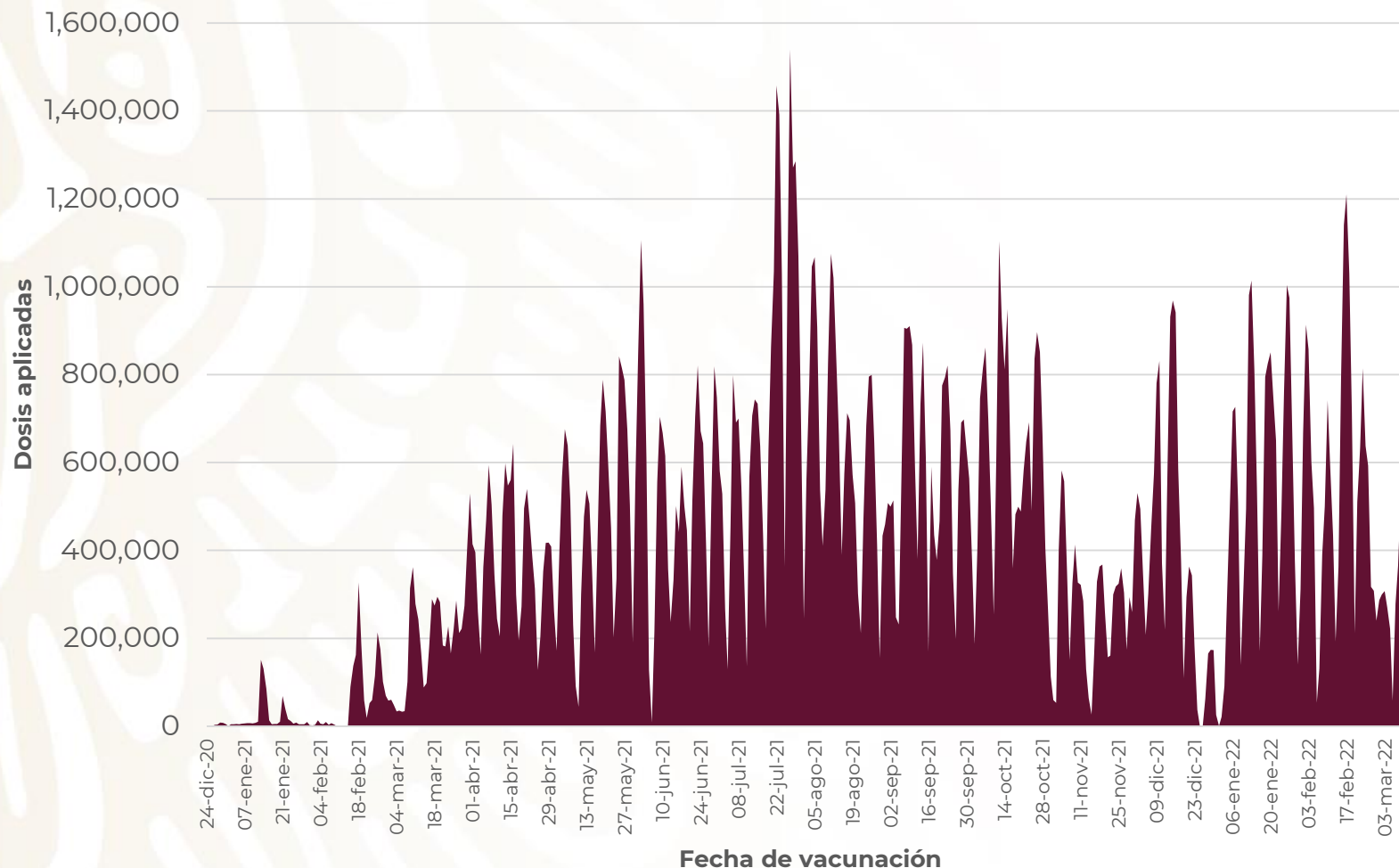
Avance diario (dosis)*

15 marzo, 2022

COVID-19

264,023

Dosis aplicadas reportadas



*Datos preliminares, corte de información al 15 marzo 2022, datos estimados por histórico reportado

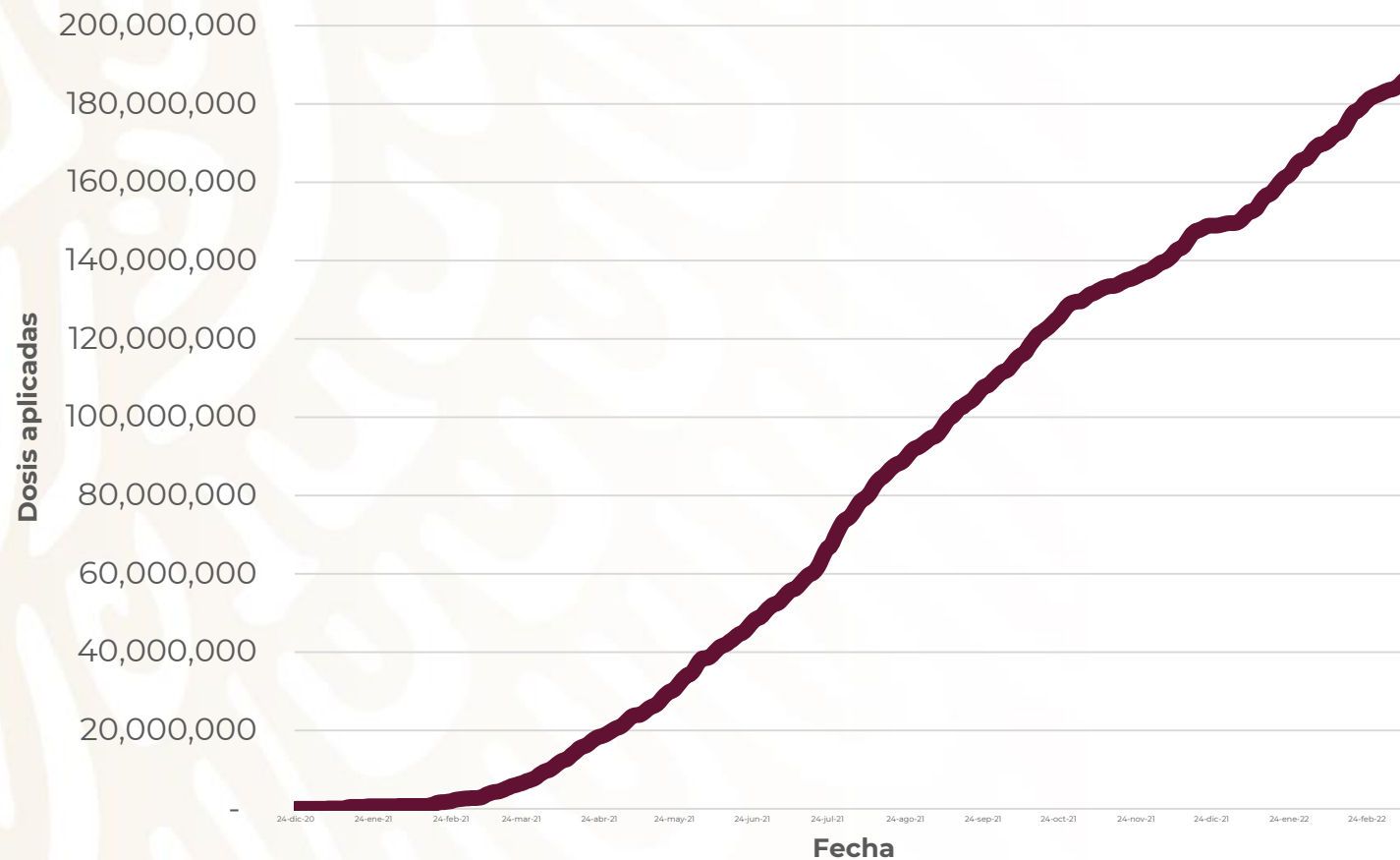


Estrategia Nacional de Vacunación

15 marzo, 2022

COVID-19

Avance acumulado (dosis)*



186,796,040

Total de dosis aplicadas reportadas

115,556 dosis perdidas



Estrategia Nacional de Vacunación

Personas vacunadas*



15 marzo, 2022

COVID-19

Esquema completo

79,411,249

Personas vacunadas con esq. completo

93%

Nuevos esquemas

6,041,110

Personas vacunadas con nuevos esquemas

7%

85,452,359

Personas vacunadas reportadas

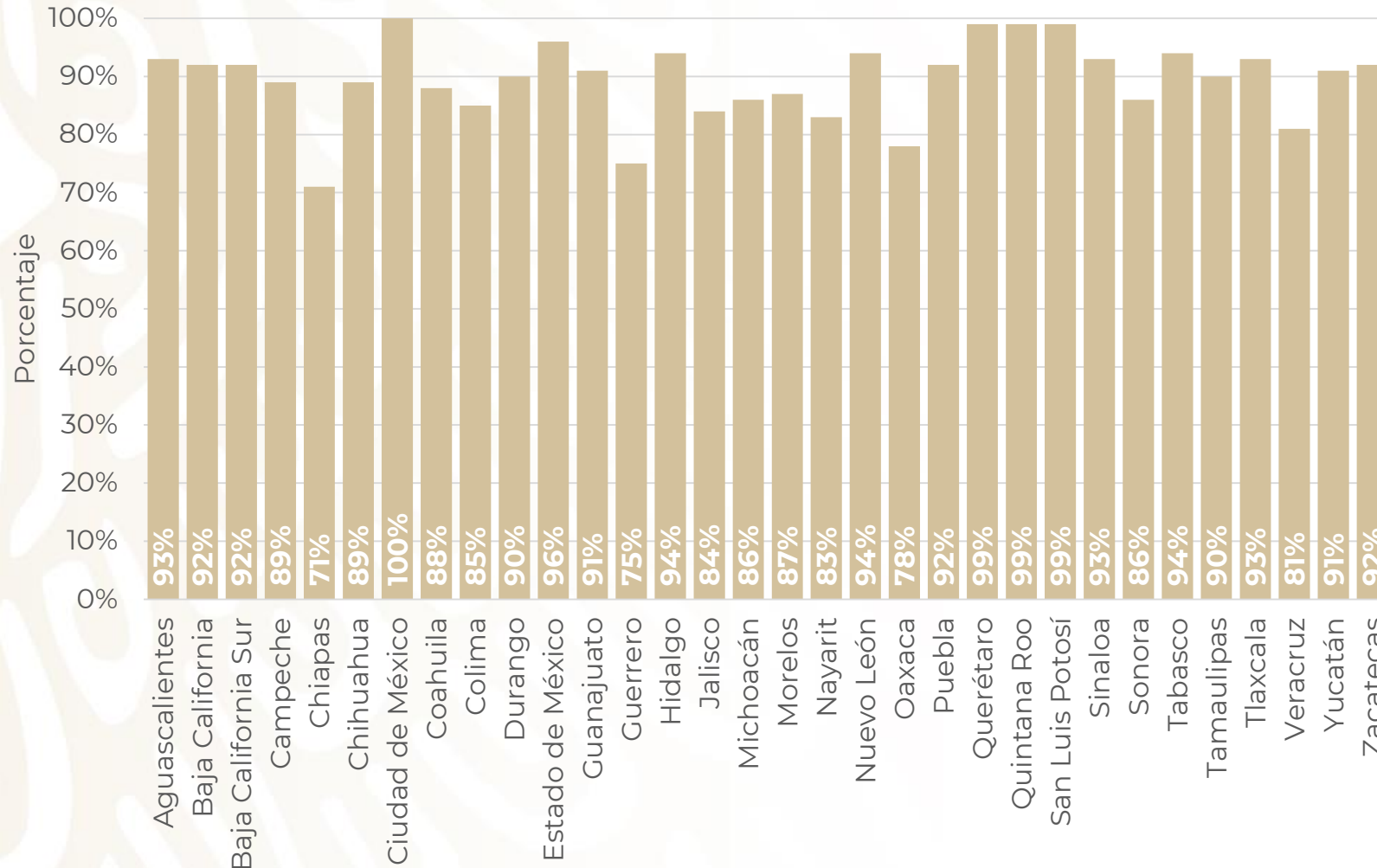


Estrategia Nacional de Vacunación

Cobertura por entidad*

15 marzo, 2022

COVID-19



90%

De la población de 18 años y más



*Población con al menos 1 dosis; estimación conforme a entrega y aplicación de dosis. Corte al 15 marzo 2022. Se toma como población de 18 años o más, un total 89,484,507 personas (proyección de población a mitad de año 2021, CONAPO).

Estrategia Nacional de Vacunación

Coberturas, grupos de edad



SALUD
SECRETARÍA DE SALUD

15 marzo, 2022

COVID-19

Todas las edades

85,452,359

personas con al menos 1 dosis reportadas

98,378,523

Personas de 14 años o más*

87%

Cobertura*

Personas de 18 años y más

80,681,370

personas con al menos 1 dosis reportadas

89,484,507

Personas de 18 años y más*

90%

Cobertura*

Personas de 14 a 17 años

4,770,989

personas con al menos 1 dosis reportadas

8,894,016

Personas de 14 a 17 años*

54%

Cobertura*



* Toma como base las proyecciones poblacionales a medio de año 2021 de CONAPO.

Estrategia Nacional de Vacunación

Refuerzos, grupos de edad



SALUD
SECRETARÍA DE SALUD

15 marzo, 2022

COVID-19

**Personas de
60 años y más**

9,294,554

dosis de refuerzo aplicadas y
reportadas

13,095,005

Total de personas de 60 años y más
con al menos 1 dosis

71%

Cobertura*

**Personas de
40 a 59 años**

12,663,092

dosis de refuerzo aplicadas y
reportadas

26,617,482

Total de personas de 40 a 59 años
con al menos 1 dosis

48%

Cobertura*

**Personas de
30 a 39 años**

9,268,340

dosis de refuerzo aplicadas y
reportadas

14,976,567

Total de personas de 30 a 39 años
con al menos 1 dosis

62%

Cobertura*



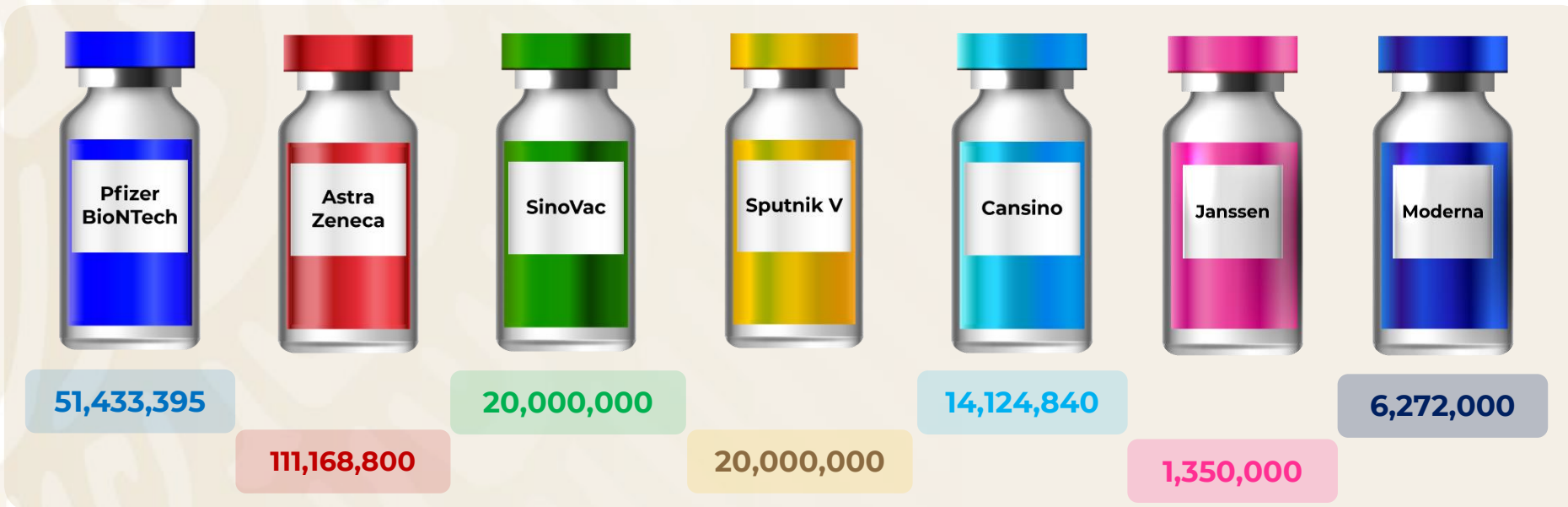
2022 Flores
Año de
Magón
PRECURSOR DE LA REVOLUCIÓN MEXICANA

Estrategia Nacional de Vacunación

15 marzo, 2022

COVID-19

Vacunas recibidas (dosis)*



224,349,035

Total de dosis recibidas desde el 23 de diciembre de 2020



*Dosis recibidas en México y con corte de información al 15 marzo 2022.