

# COVID-19

Comunicado Técnico Diario

---

26 febrero,  
2022

17h00



**SALUD**  
SECRETARÍA DE SALUD



**2022** *Ricardo Flores*  
*Año de Magón*  
PRECURSOR DE LA REVOLUCIÓN MEXICANA

# Componente técnico COVID-19 Informe epidémico diario

---

26 febrero, 2022



**SALUD**  
SECRETARÍA DE SALUD



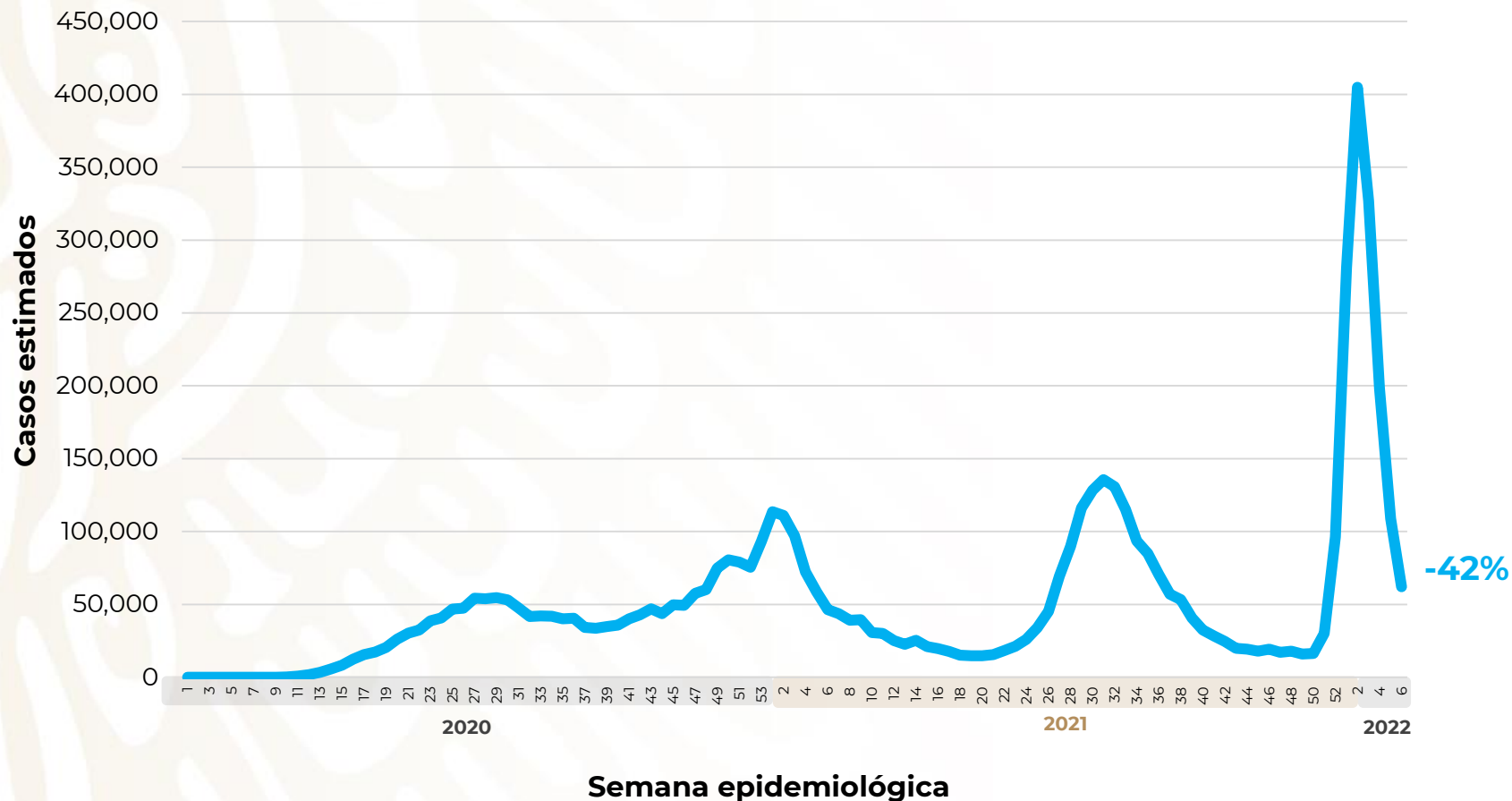
**2022** Ricardo Flores  
Año de Magón  
PRECURSOR DE LA REVOLUCIÓN MEXICANA

# COVID-19 México: casos incidentes y activos estimados y personas recuperadas por semana epidemiológica

26 febrero, 2022

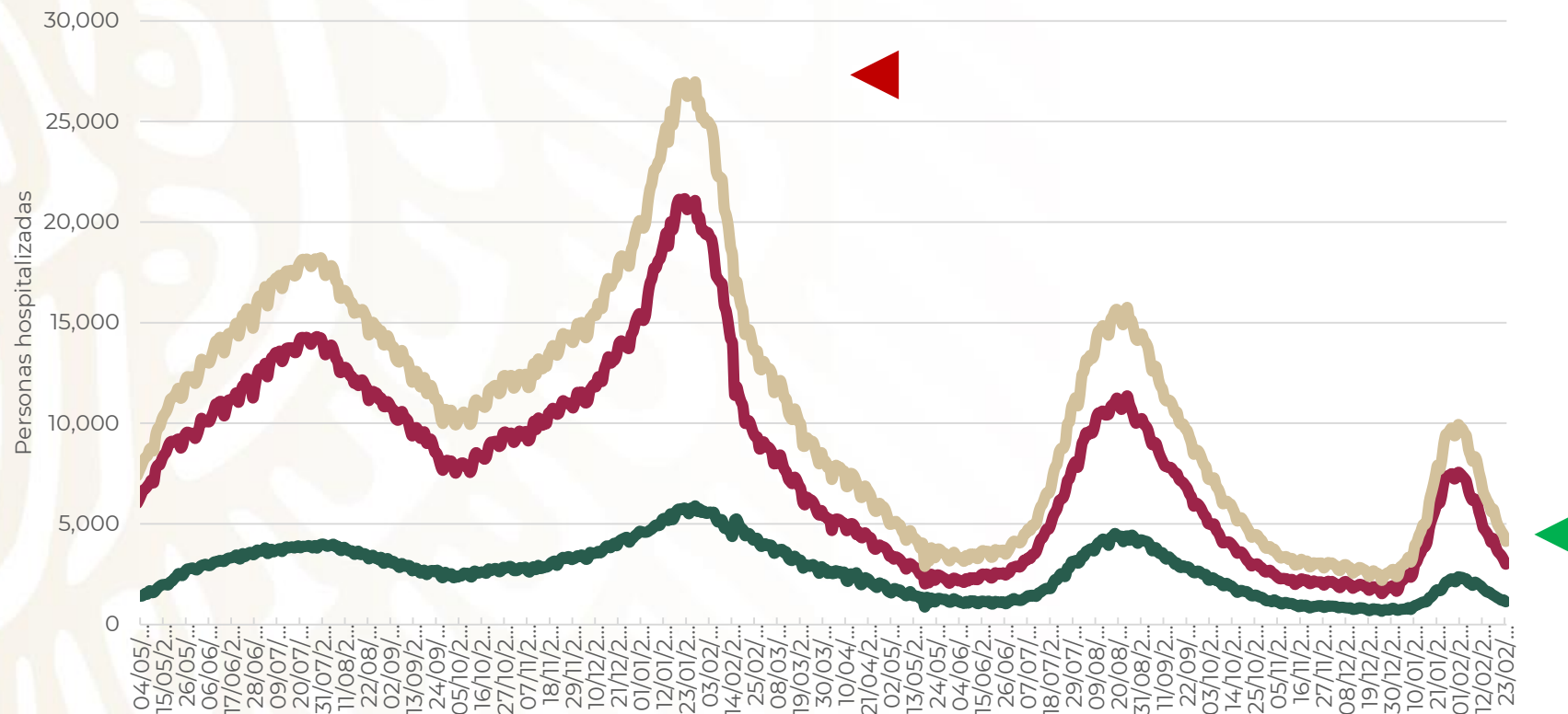
Fase 3

## Escenario nacional



# COVID-19 México: situación de hospitalización, camas generales y camas con ventilador mecánico

## Escenario nacional



# -87%

reducción de ocupación nacional (máximo vs. hoy)

Total de personas hospitalizadas

Ocupación - camas generales

Ocupación - camas con ventilador

Sin cambio

# 20%

Sin cambio

# 14%



# COVID-19 México: mortalidad por semana epidemiológica de defunción

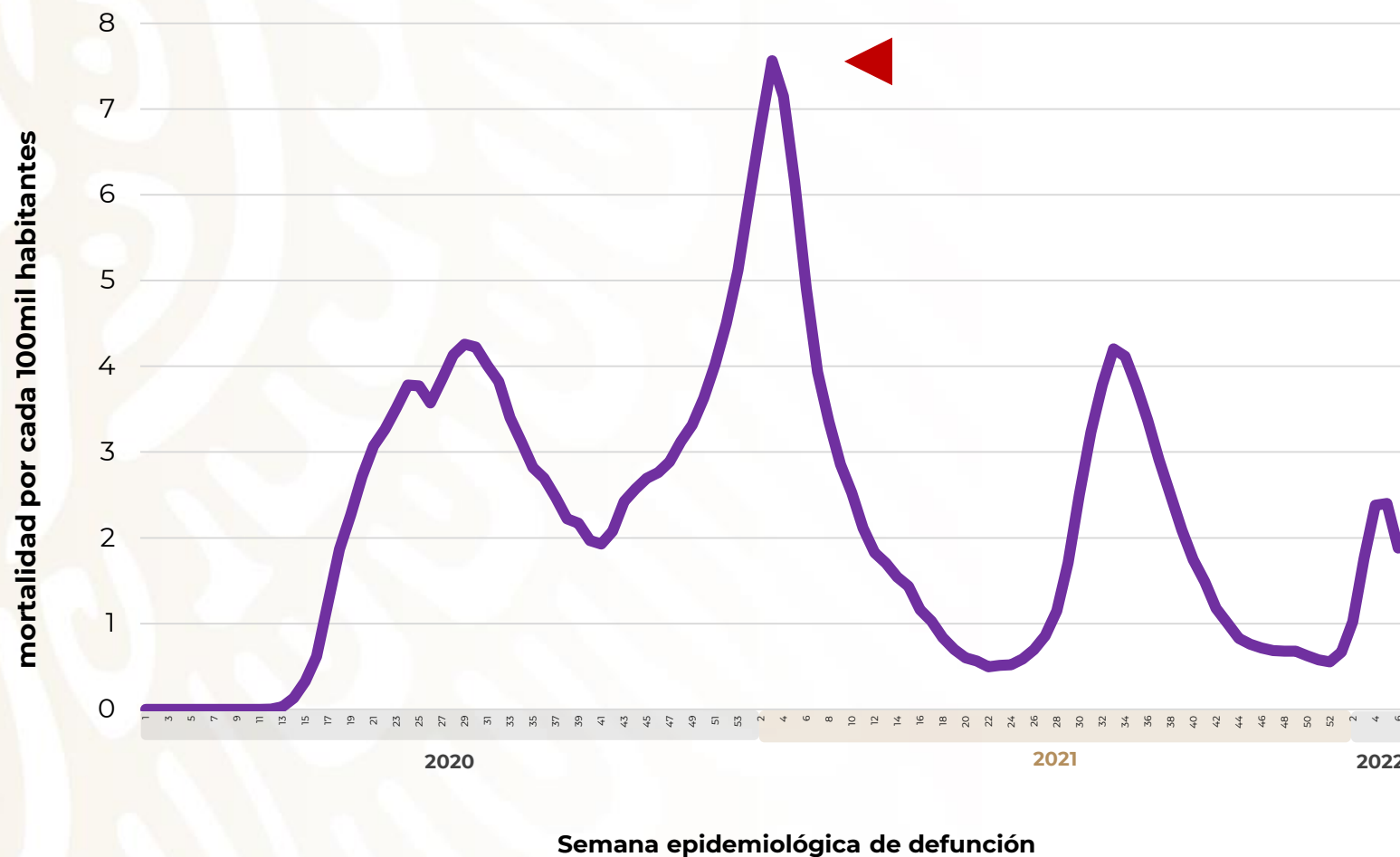
## Escenario nacional

26 febrero, 2022

Fase 3

**-75%**

reducción de mortalidad  
respecto al máximo





# Estrategia Nacional de Vacunación Panorama General, COVID-19

---

26 febrero, 2022



**SALUD**  
SECRETARÍA DE SALUD



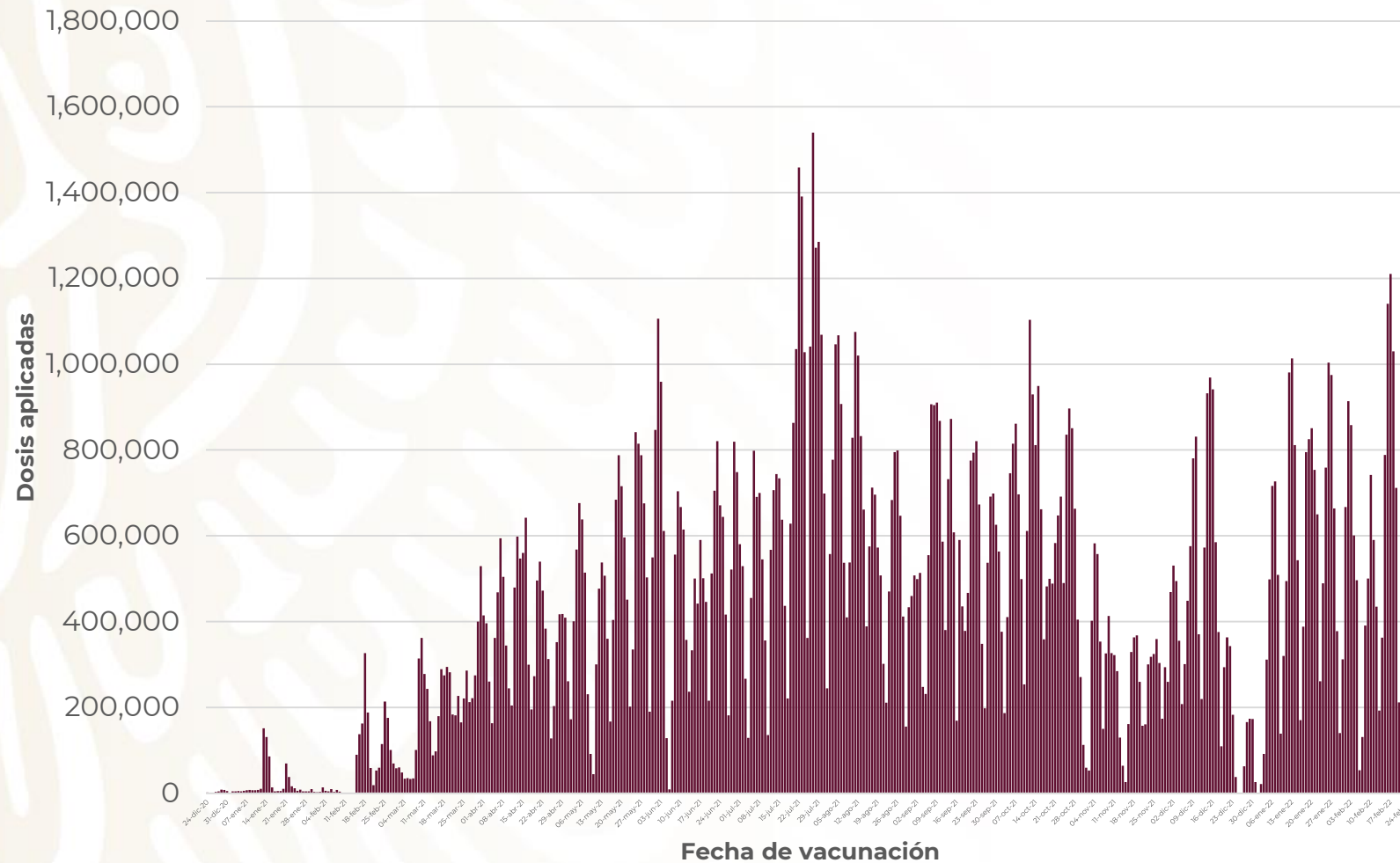
**2022** Ricardo Flores  
Año de Magón  
PRECURSOR DE LA REVOLUCIÓN MEXICANA

# Estrategia Nacional de Vacunación

26 febrero, 2022

## Avance diario (dosis)\*

**COVID-19**



# 592,875

Dosis aplicadas reportadas



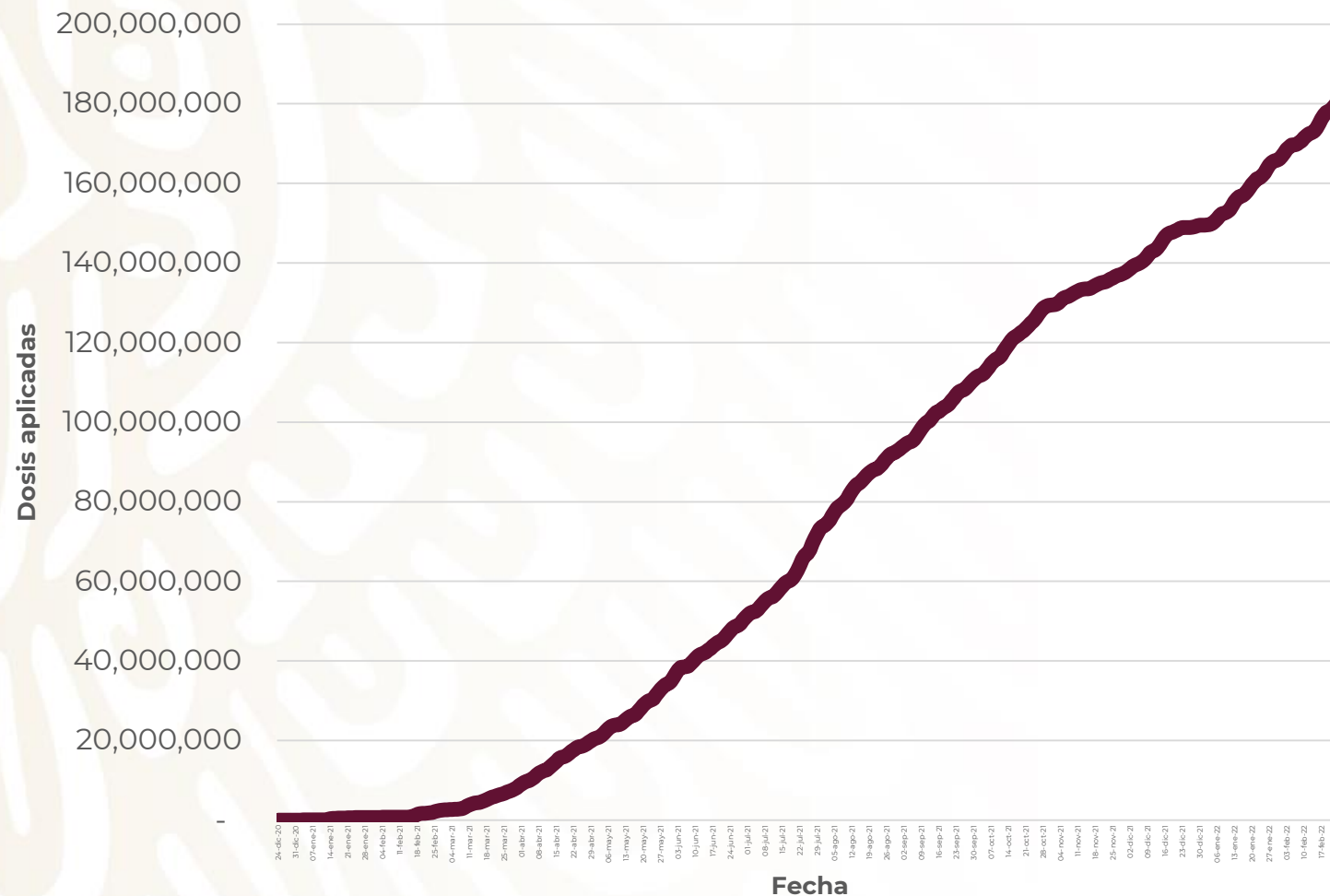
\*Datos preliminares, corte de información al 26 febrero 2022, datos estimados por histórico reportado

# Estrategia Nacional de Vacunación

26 febrero, 2022

## Avance acumulado (dosis)\*

COVID-19



# 181,320,042

Total de dosis aplicadas reportadas

108,810 dosis perdidas



\*Datos preliminares, corte de información al 26 febrero 2022, datos estimados por histórico reportado



# Estrategia Nacional de Vacunación

## Personas vacunadas\*

**Esquema completo**

**78,866,189**

Personas vacunadas con esq. completo

**93%**

**Nuevos esquemas**

**6,302,039**

Personas vacunadas con nuevos esquemas

**7%**

**85,168,228**

Personas vacunadas reportadas

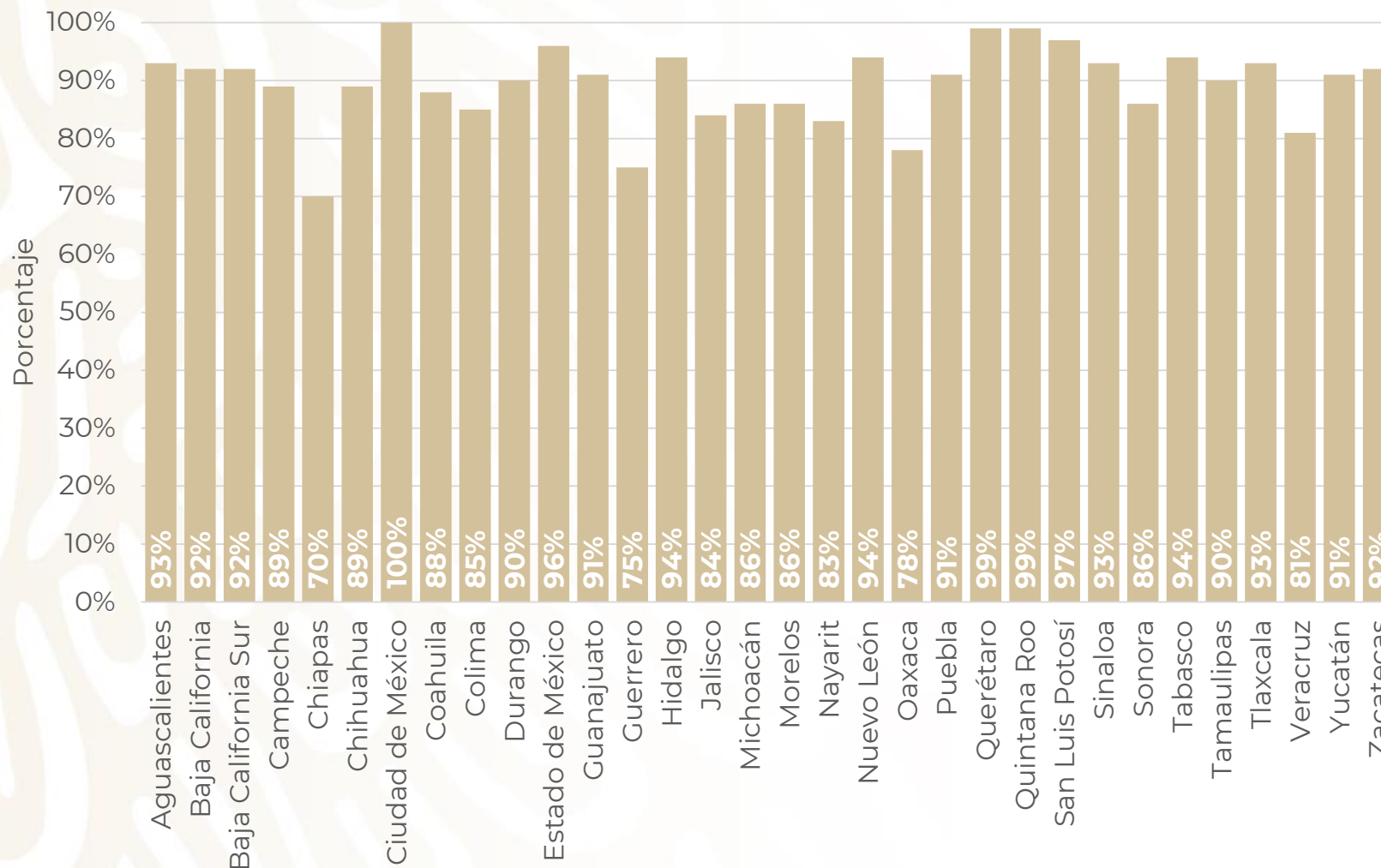


# Estrategia Nacional de Vacunación

26 febrero, 2022

COVID-19

## Cobertura por entidad\*



# 90%

De la población de 18 años y más



\*Población con al menos 1 dosis; estimación conforme a entrega y aplicación de dosis. Corte al 26 febrero 2022. Se toma como población de 18 años o más, un total 89,484,507 personas (proyección de población a mitad de año 2021, CONAPO).

# Estrategia Nacional de Vacunación

## Coberturas, grupos de edad

26 febrero, 2022

**COVID-19**

### Todas las edades

**85,168,228**

personas con al menos 1 dosis reportadas

**98,378,523**

Personas de 14 años o más\*

**86%**

Cobertura\*

### Personas de 18 años y más

**80,492,265**

personas con al menos 1 dosis reportadas

**89,484,507**

Personas de 18 años y más\*

**90%**

Cobertura\*

### Personas de 14 a 17 años

**4,675,963**

personas con al menos 1 dosis reportadas

**8,894,016**

Personas de 14 a 17 años\*

**53%**

Cobertura\*



# Estrategia Nacional de Vacunación

## Refuerzos, grupos de edad

Personas de  
60 años y más

9,112,182

dosis de refuerzo aplicadas y  
reportadas

13,095,005

Total de personas de 60 años y más  
con al menos 1 dosis

70%

Cobertura\*

Personas de  
40 a 59 años

12,043,132

dosis de refuerzo aplicadas y  
reportadas

26,617,482

Total de personas de 40 a 59 años  
con al menos 1 dosis

45%

Cobertura\*

Personas de  
30 a 39 años

5,381,334

dosis de refuerzo aplicadas y  
reportadas

14,976,567

Total de personas de 30 a 39 años  
con al menos 1 dosis

36%

Cobertura\*

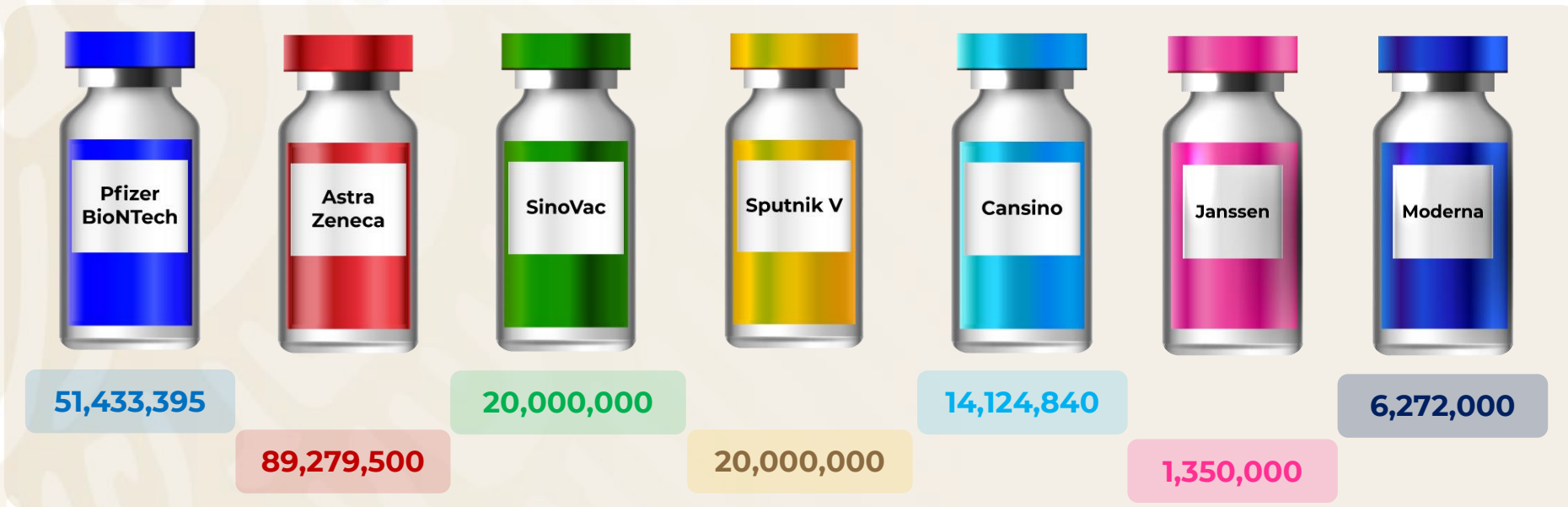


# Estrategia Nacional de Vacunación

26 febrero, 2022

**COVID-19**

## Vacunas recibidas (dosis)\*



# 202,459,735

Total de dosis recibidas desde el 23 de diciembre de 2020



\*Dosis recibidas en México y con corte de información al 26 febrero 2022.