

COVID-19

Comunicado Técnico Diario

25 febrero,
2022

17h00



SALUD
SECRETARÍA DE SALUD



2022 *Ricardo Flores*
Año de *Magón*
PRECURSOR DE LA REVOLUCIÓN MEXICANA

Componente técnico COVID-19 Informe epidémico diario

25 febrero, 2022



SALUD
SECRETARÍA DE SALUD



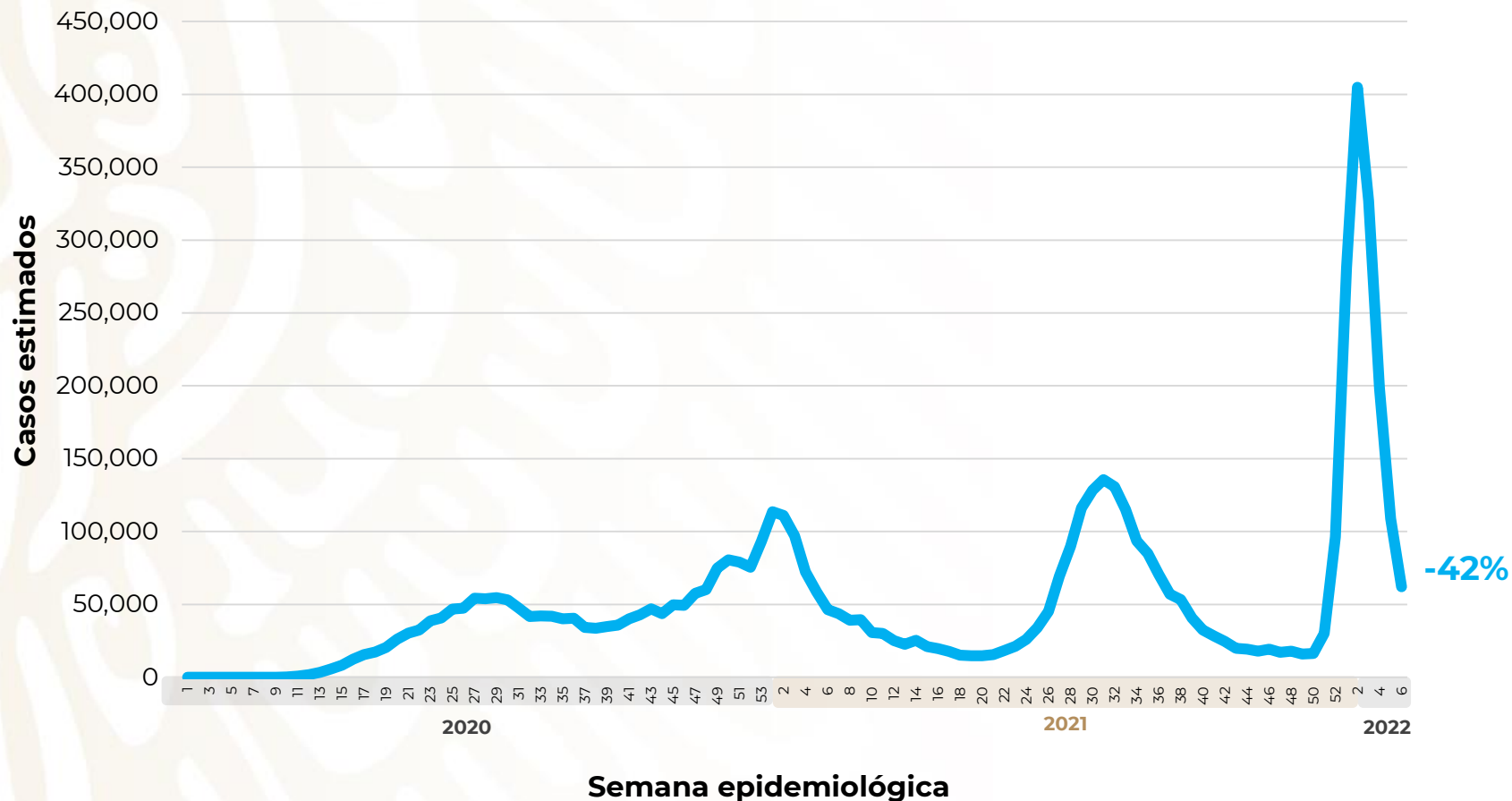
2022 Ricardo Flores
Año de Magón
PRECURSOR DE LA REVOLUCIÓN MEXICANA

COVID-19 México: casos incidentes y activos estimados y personas recuperadas por semana epidemiológica

25 febrero, 2022

Fase 3

Escenario nacional



58,492

(1.0%)

casos activos estimados

5,763,299

Casos estimados

4,750,337

Personas recuperadas

317,683

Defunciones confirmadas

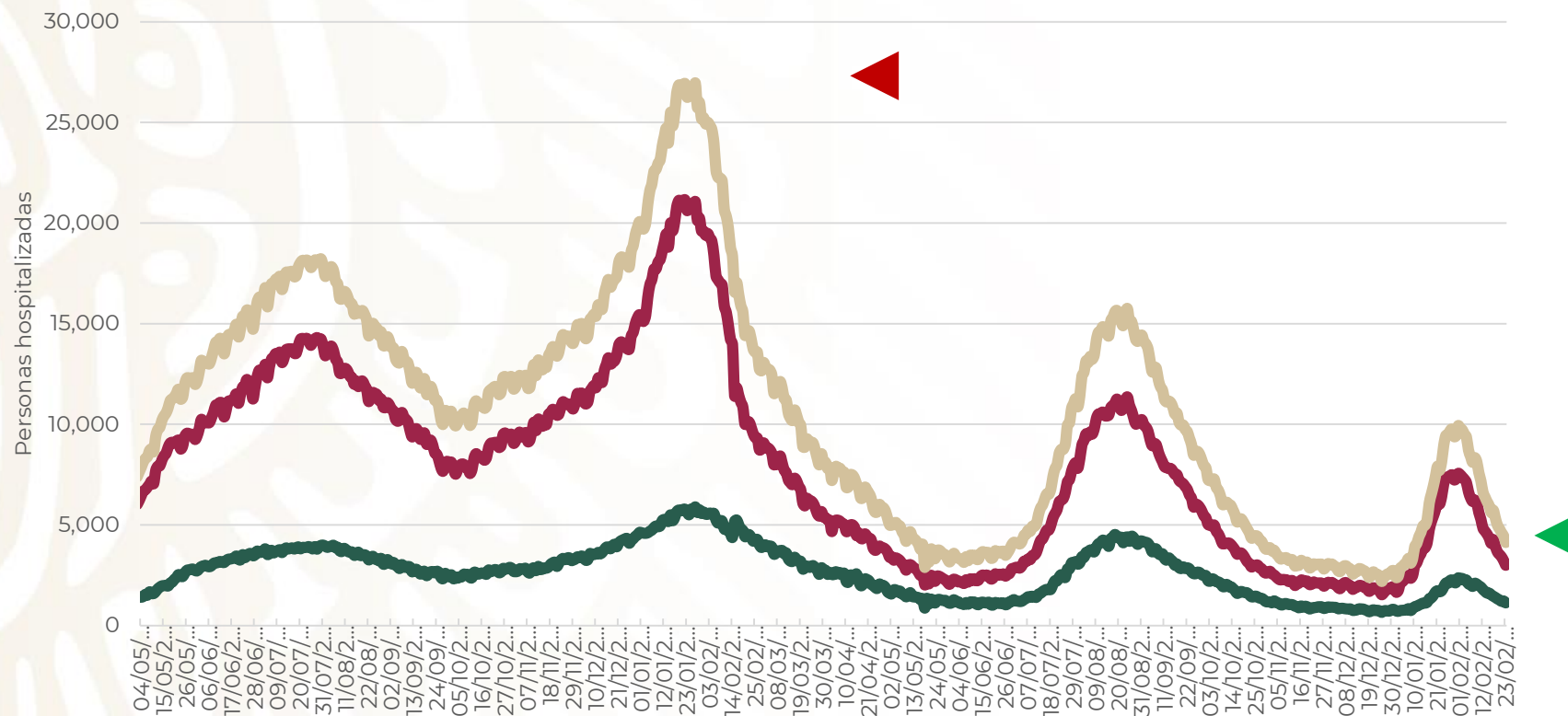


COVID-19 México: situación de hospitalización, camas generales y camas con ventilador mecánico

25 febrero, 2022

Fase 3

Escenario nacional



-86%

reducción de ocupación nacional (máximo vs. hoy)

Total de personas hospitalizadas

Ocupación - camas generales
-2 pp **20%**

Ocupación - camas con ventilador
-2 pp **14%**

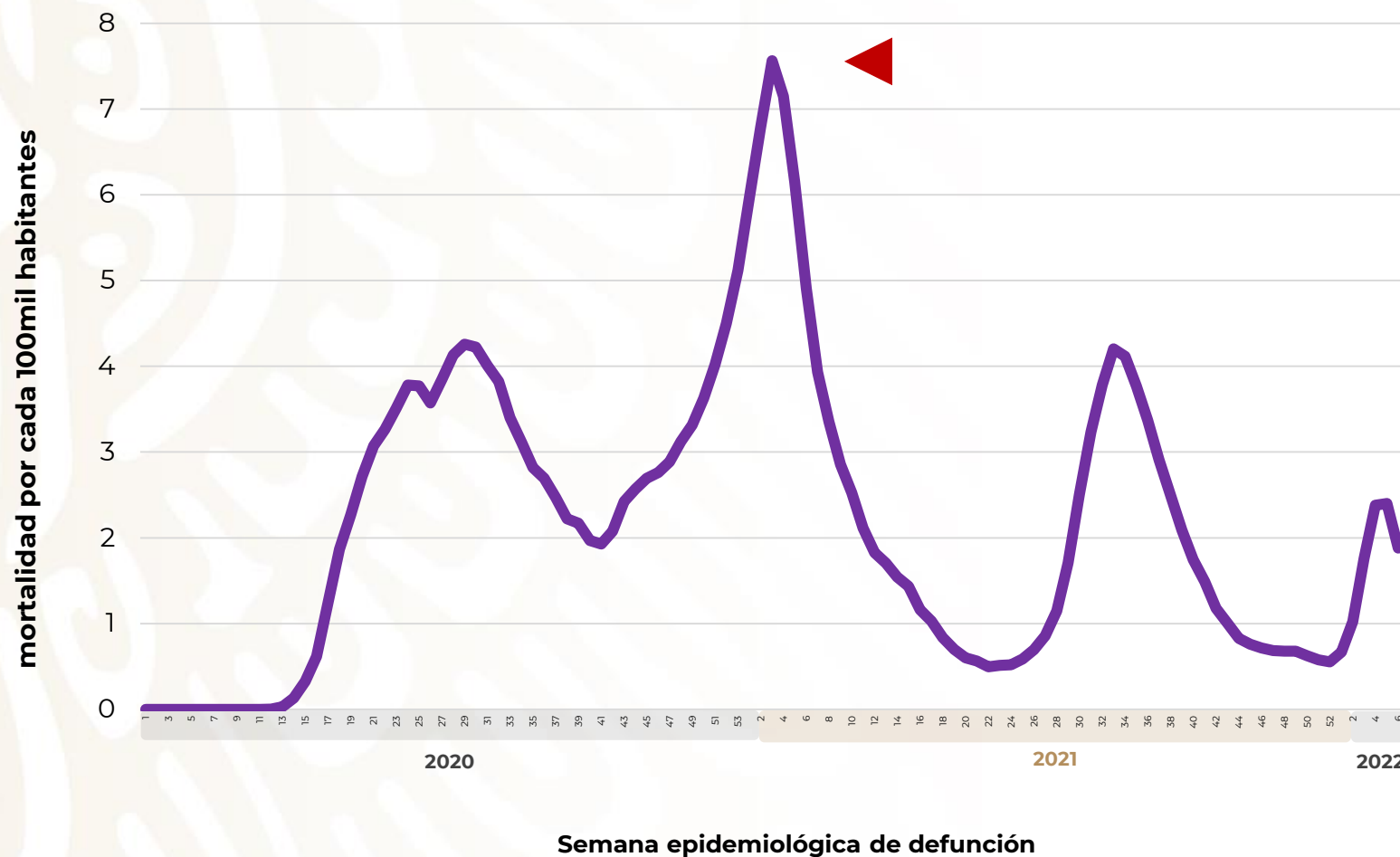


COVID-19 México: mortalidad por semana epidemiológica de defunción

25 febrero, 2022

Fase 3

Escenario nacional



-75%

reducción de mortalidad
respecto al máximo



Estrategia Nacional de Vacunación Panorama General, COVID-19

25 febrero, 2022



SALUD
SECRETARÍA DE SALUD



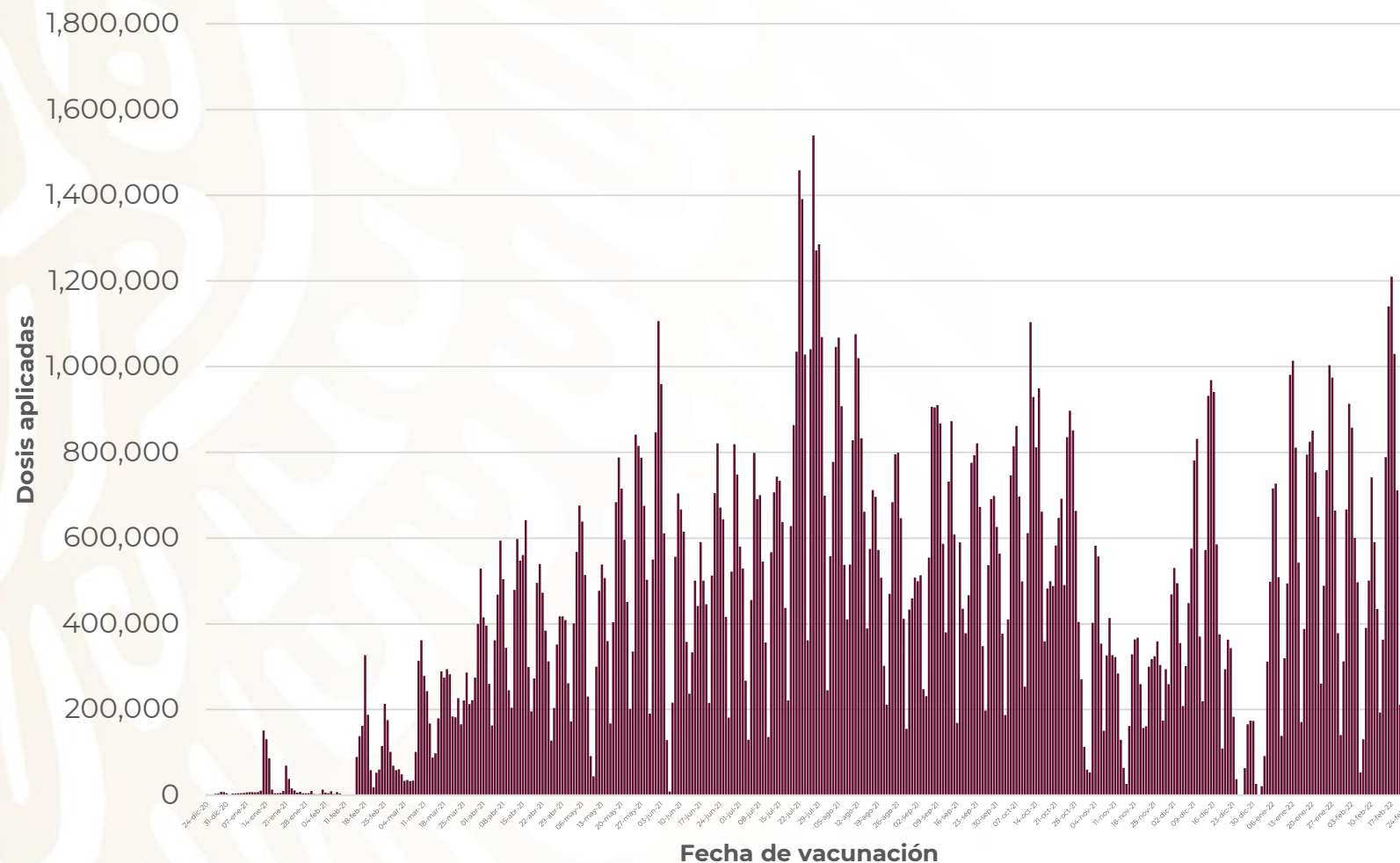
2022 Ricardo Flores
Año de Magón
PRECURSOR DE LA REVOLUCIÓN MEXICANA

Estrategia Nacional de Vacunación

25 febrero, 2022

COVID-19

Avance diario (dosis)*



638,089

Dosis aplicadas reportadas



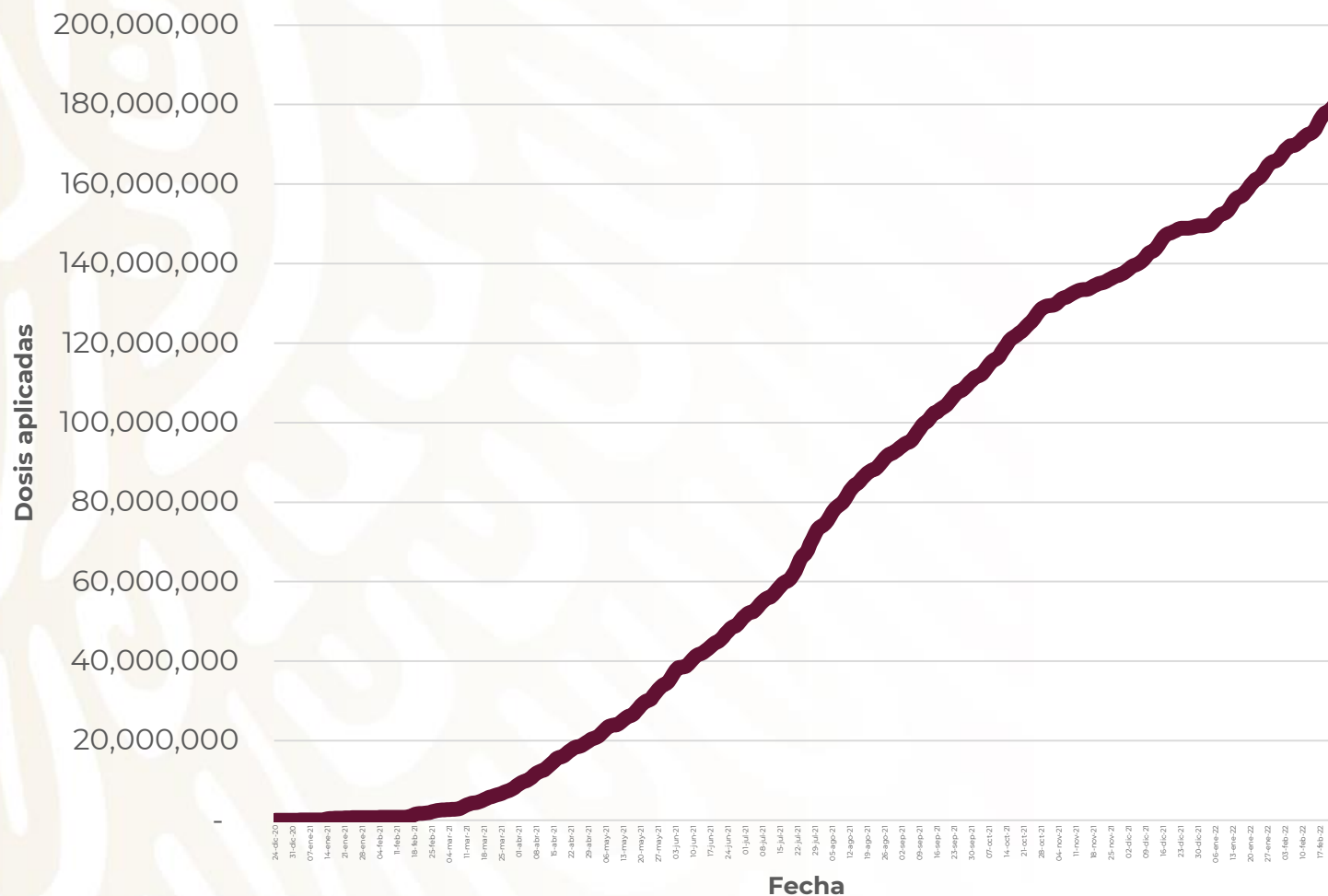
*Datos preliminares, corte de información al 25 febrero 2022, datos estimados por histórico reportado

Estrategia Nacional de Vacunación

25 febrero, 2022

COVID-19

Avance acumulado (dosis)*



180,727,167

Total de dosis aplicadas reportadas

107,896 dosis perdidas



*Datos preliminares, corte de información al 25 febrero 2022, datos estimados por histórico reportado

Estrategia Nacional de Vacunación

Personas vacunadas*



25 febrero, 2022

COVID-19

Esquema completo

78,832,879

Personas vacunadas con esq. completo

93%

Nuevos esquemas

6,309,036

Personas vacunadas con nuevos esquemas

7%

85,141,915

Personas vacunadas reportadas

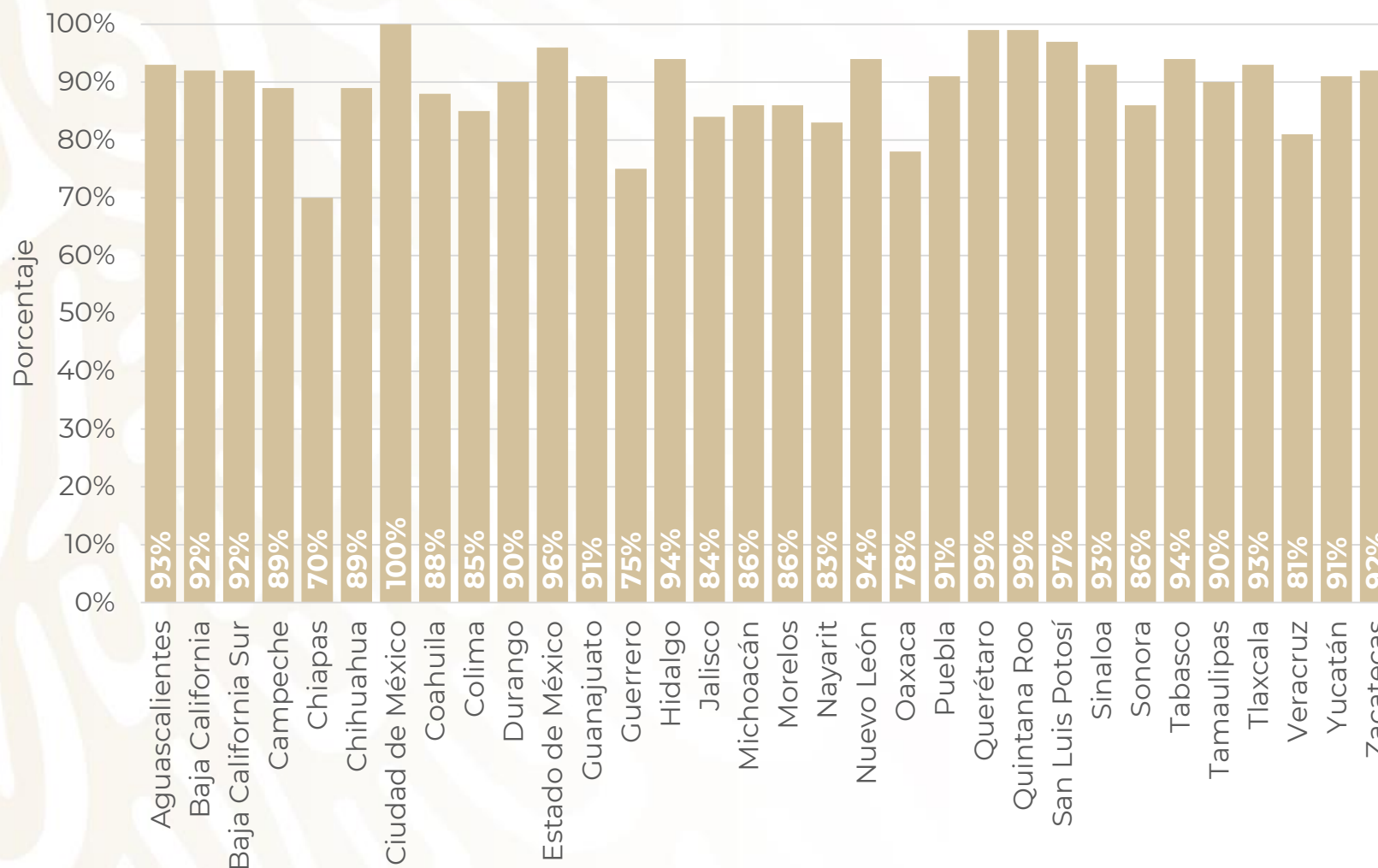


Estrategia Nacional de Vacunación

Cobertura por entidad*

25 febrero, 2022

COVID-19



90%

De la población de 18 años y más



*Población con al menos 1 dosis; estimación conforme a entrega y aplicación de dosis. Corte al 25 febrero 2022. Se toma como población de 18 años o más, un total 89,484,507 personas (proyección de población a mitad de año 2021, CONAPO).

Estrategia Nacional de Vacunación

Coberturas, grupos de edad

Todas las edades

85,141,915

personas con al menos 1 dosis reportadas

98,378,523

Personas de 14 años o más*

86%

Cobertura*

Personas de 18 años y más

80,478,559

personas con al menos 1 dosis reportadas

89,484,507

Personas de 18 años y más*

90%

Cobertura*

Personas de 14 a 17 años

4,663,356

personas con al menos 1 dosis reportadas

8,894,016

Personas de 14 a 17 años*

52%

Cobertura*



Estrategia Nacional de Vacunación

Refuerzos, grupos de edad



SALUD
SECRETARÍA DE SALUD

25 febrero, 2022

COVID-19

**Personas de
60 años y más**

9,093,423

dosis de refuerzo aplicadas y
reportadas

13,095,005

Total de personas de 60 años y más
con al menos 1 dosis

69%

Cobertura*

**Personas de
40 a 59 años**

11,933,350

dosis de refuerzo aplicadas y
reportadas

26,617,482

Total de personas de 40 a 59 años
con al menos 1 dosis

45%

Cobertura*

**Personas de
30 a 39 años**

4,972,409

dosis de refuerzo aplicadas y
reportadas

14,976,567

Total de personas de 30 a 39 años
con al menos 1 dosis

33%

Cobertura*

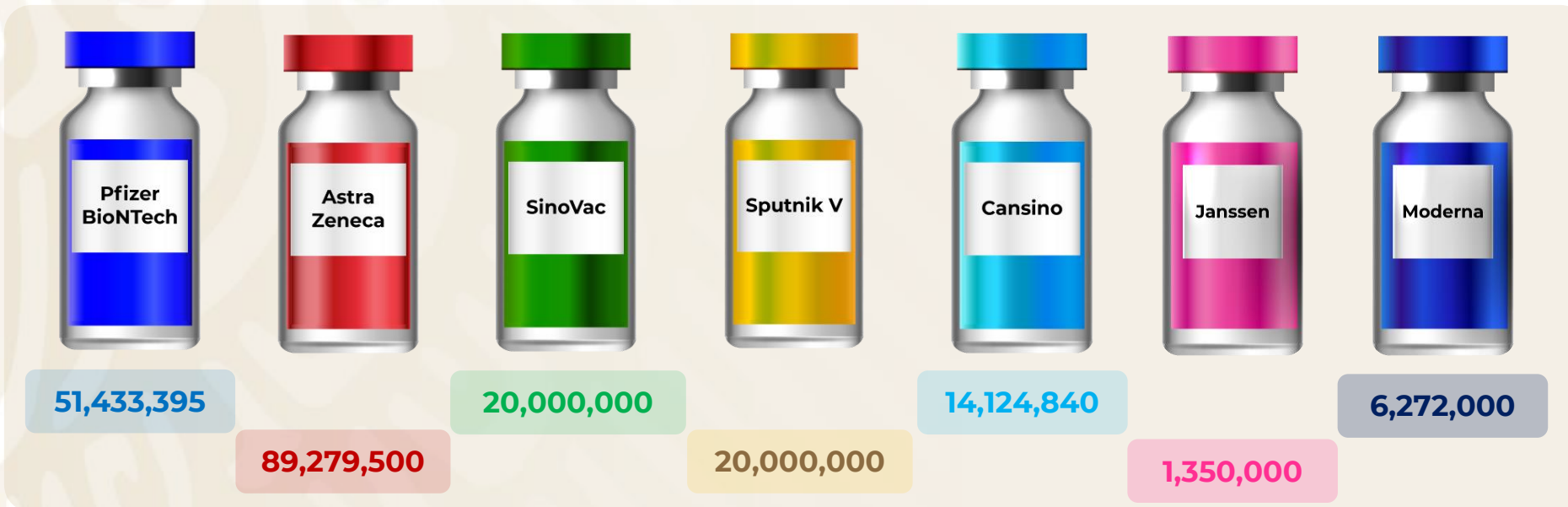


Estrategia Nacional de Vacunación

25 febrero, 2022

COVID-19

Vacunas recibidas (dosis)*



202,459,735

Total de dosis recibidas desde el 23 de diciembre de 2020



*Dosis recibidas en México y con corte de información al 25 febrero 2022.