

COVID-19

Comunicado Técnico Diario

21 febrero,
2022

17h00



SALUD
SECRETARÍA DE SALUD



2022 *Ricardo Flores*
Año de *Magón*
PRECURSOR DE LA REVOLUCIÓN MEXICANA

Componente técnico COVID-19 Informe epidémico diario

21 febrero, 2022



SALUD
SECRETARÍA DE SALUD



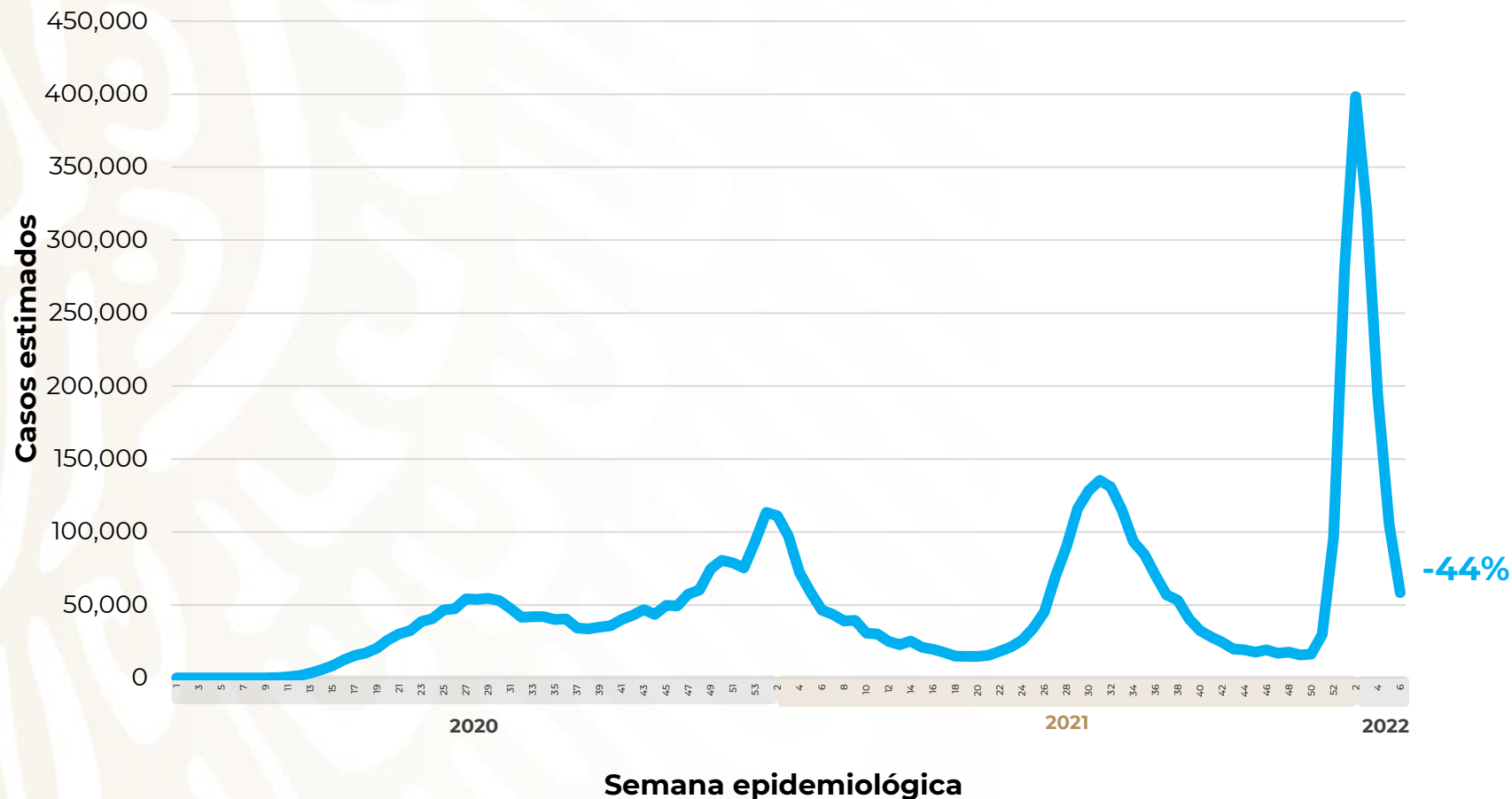
2022 Ricardo Flores
Año de Magón
PRECURSOR DE LA REVOLUCIÓN MEXICANA

COVID-19 México: casos incidentes y activos estimados y personas recuperadas por semana epidemiológica

21 febrero, 2022

Fase 3

Escenario nacional



64,402

(1.1%)

casos activos estimados

-44%

5,689,828 Casos estimados

4,676,499 Personas recuperadas

315,786 Defunciones confirmadas



COVID-19 México: situación de hospitalización, camas generales y camas con ventilador mecánico

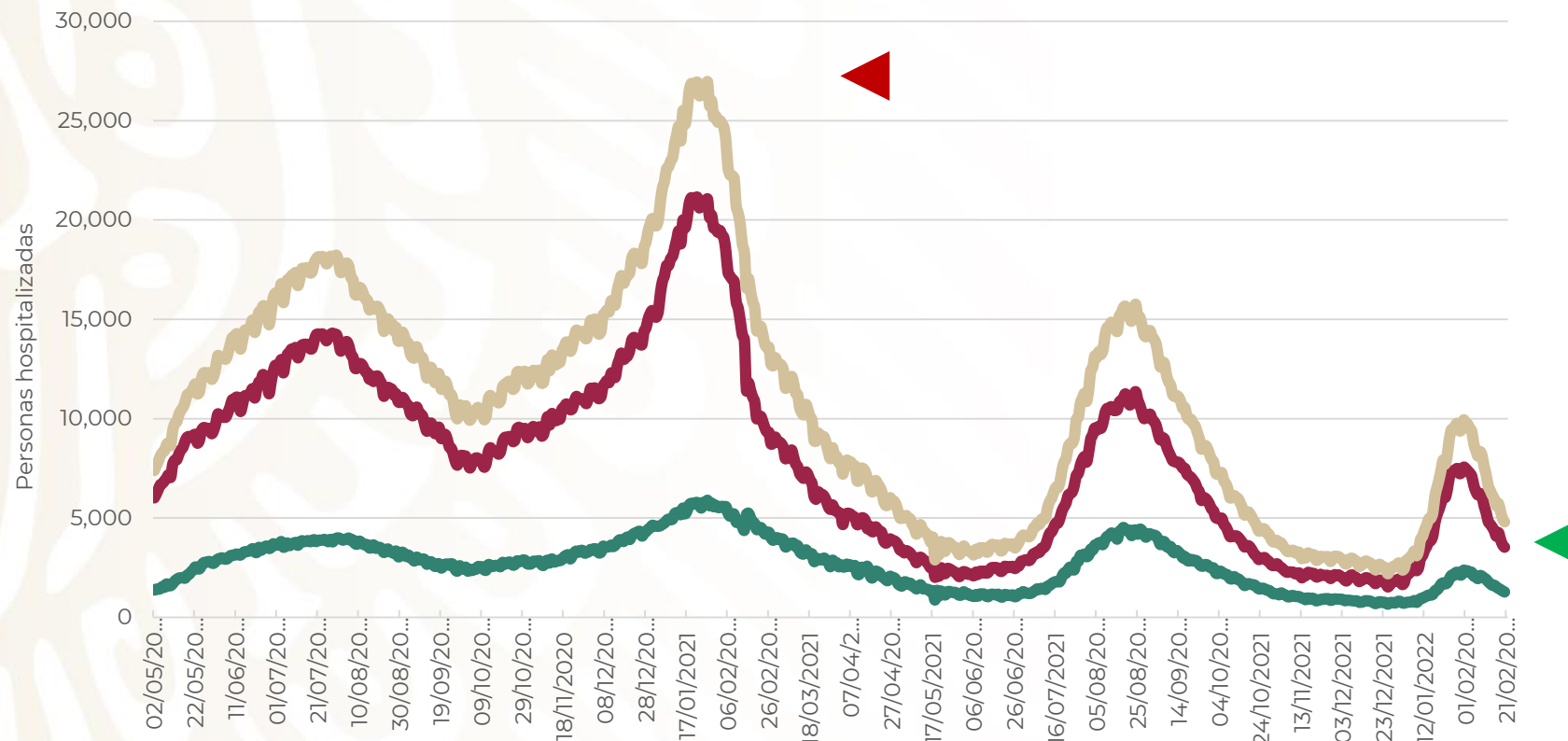
21 febrero, 2022

Fase 3

-82%

reducción de ocupación nacional (máximo vs. hoy)

Escenario nacional



Total de personas hospitalizadas

Ocupación - camas generales

Sin cambio

25%

Ocupación - camas con ventilador

-1 pp

17%

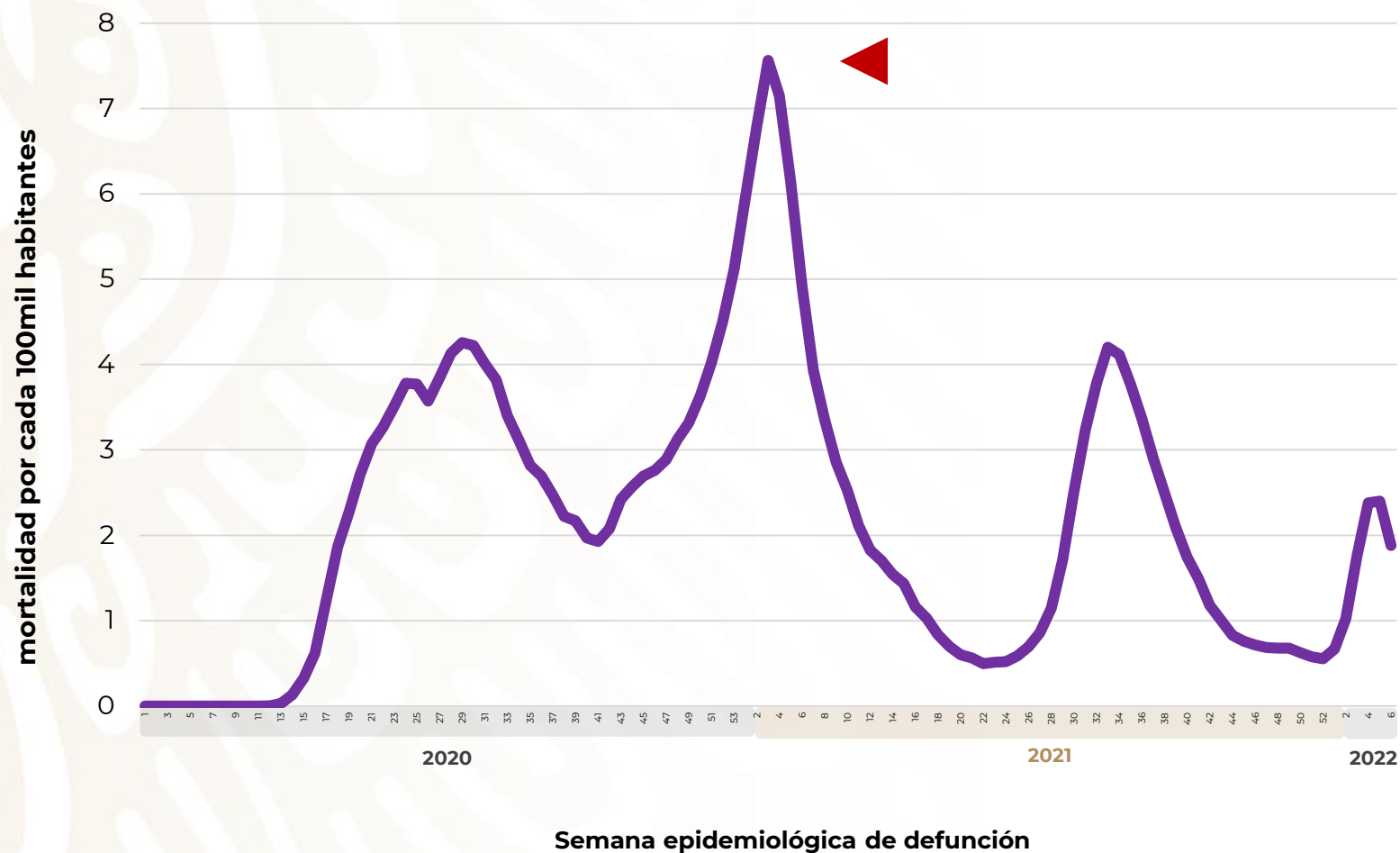


COVID-19 México: mortalidad por semana epidemiológica de defunción

21 febrero, 2022

Fase 3

Escenario nacional



-76%

reducción de mortalidad respecto al máximo



Estrategia Nacional de Vacunación Panorama General, COVID-19

21 febrero, 2022



SALUD
SECRETARÍA DE SALUD



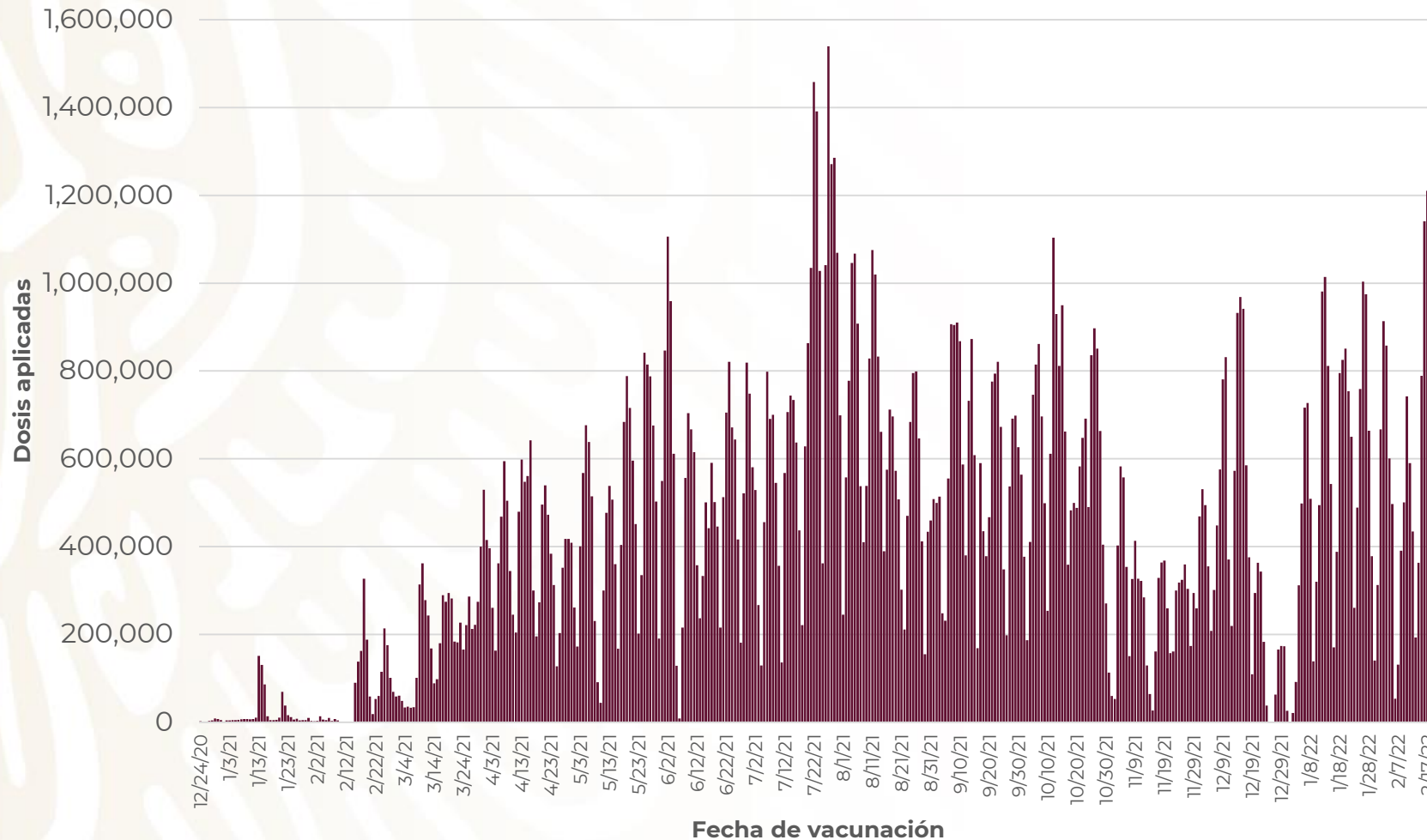
2022 Ricardo Flores
Año de Magón
PRECURSOR DE LA REVOLUCIÓN MEXICANA

Estrategia Nacional de Vacunación

Avance diario (dosis)*

21 febrero, 2022

COVID-19



211,486

Dosis aplicadas reportadas



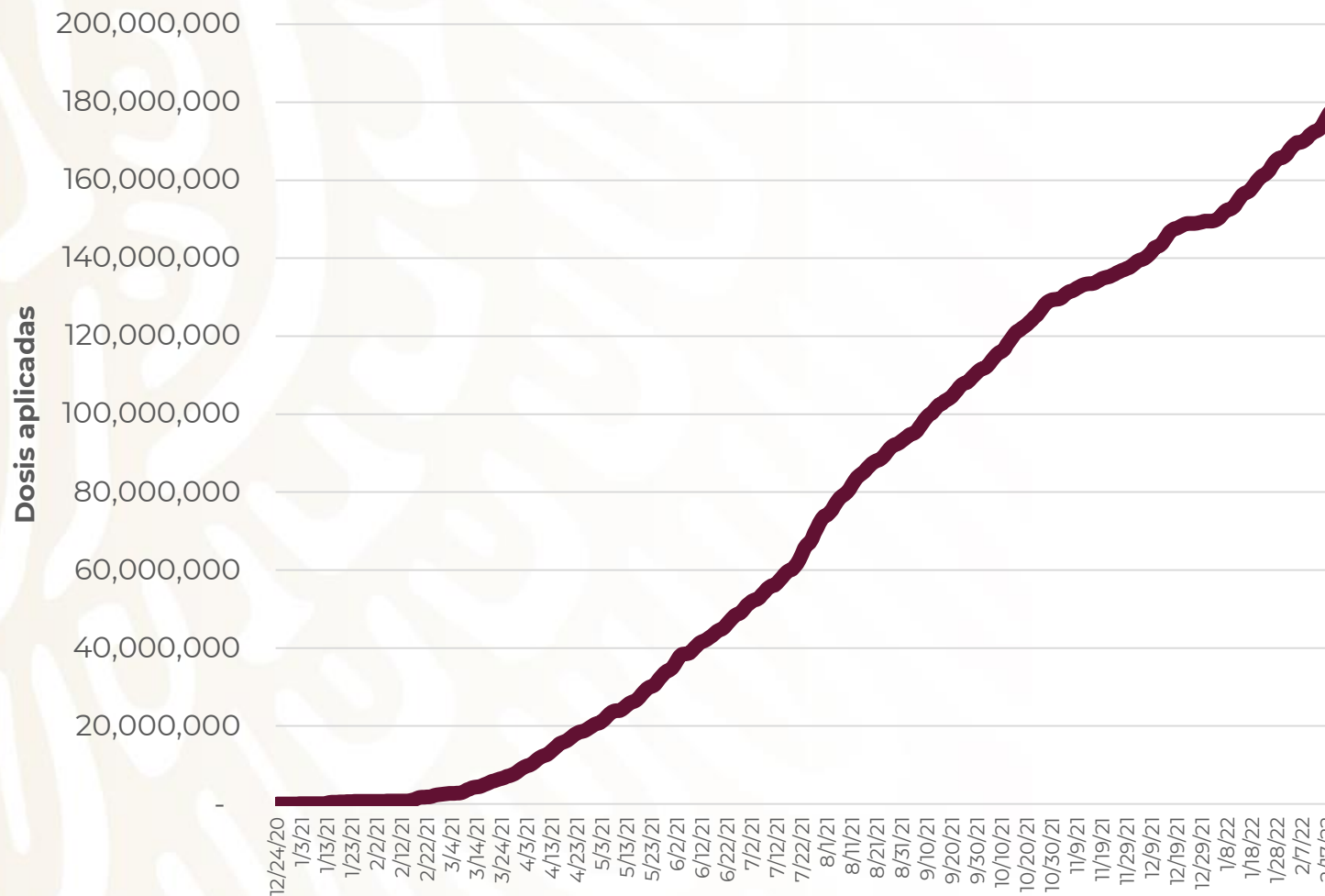
*Datos preliminares, corte de información al 21 febrero 2022, datos estimados por histórico reportado

Estrategia Nacional de Vacunación

21 febrero, 2022

COVID-19

Avance acumulado (dosis)*



178,130,383

Total de dosis aplicadas reportadas

105,442 dosis perdidas



*Datos preliminares, corte de información al 21 febrero 2022, datos estimados por histórico reportado

Estrategia Nacional de Vacunación

Personas vacunadas*



21 febrero, 2022

COVID-19

Esquema completo

78,680,575

Personas vacunadas con esq. completo

93%

Nuevos esquemas

6,369,642

Personas vacunadas con nuevos esquemas

7%

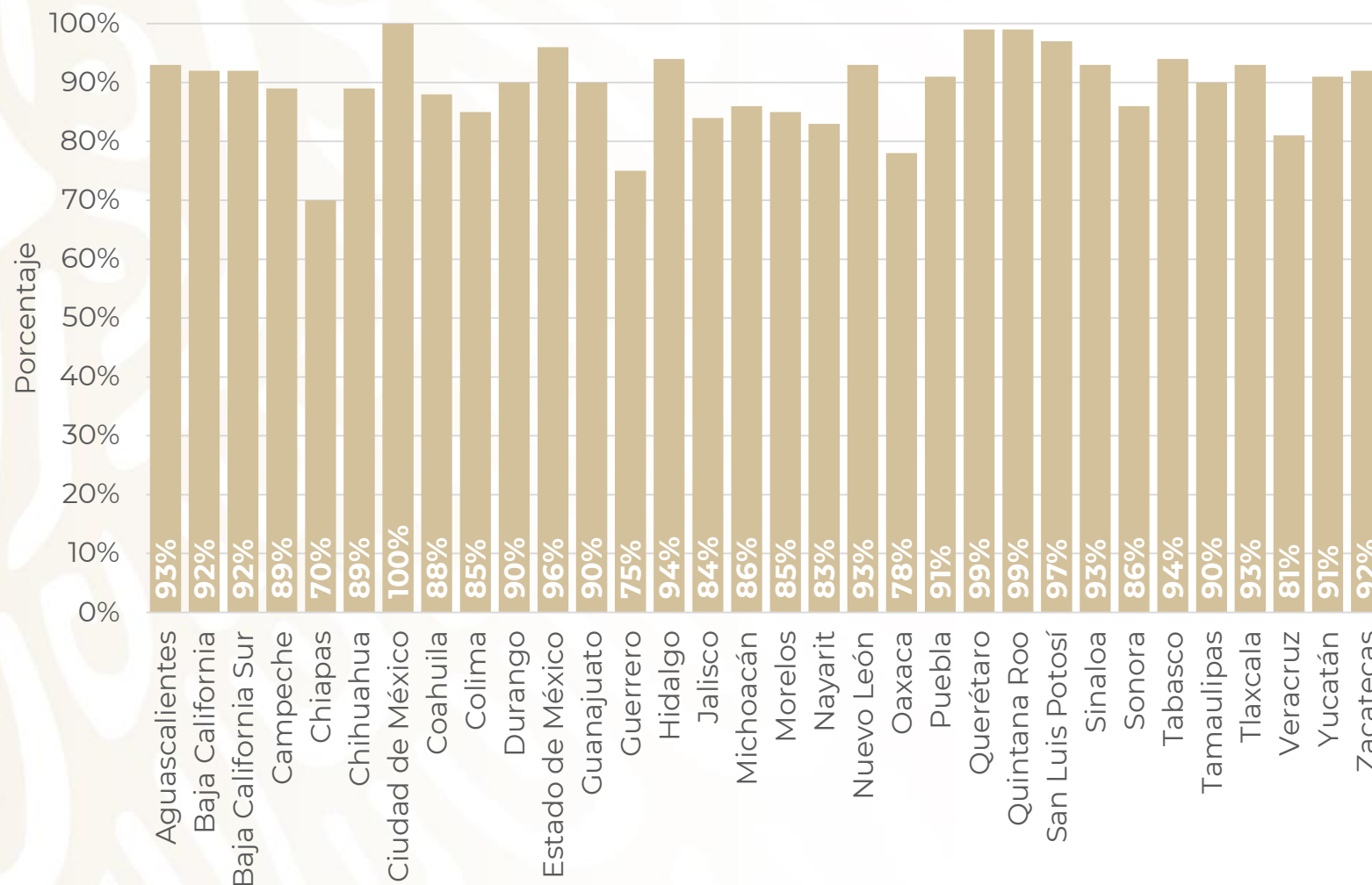
85,050,217

Personas vacunadas reportadas



Estrategia Nacional de Vacunación

Cobertura por entidad*



90%

De la población de 18 años y más



*Población con al menos 1 dosis; estimación conforme a entrega y aplicación de dosis. Corte al 21 febrero 2022. Se toma como población de 18 años o más, un total 89,484,507 personas (proyección de población a mitad de año 2021, CONAPO).

Estrategia Nacional de Vacunación

Coberturas, grupos de edad



SALUD
SECRETARÍA DE SALUD

21 febrero, 2022

COVID-19

Todas las edades

85,050,217

personas con al menos 1 dosis reportadas

98,378,523

Personas de 14 años o más*

86%

Cobertura*

Personas de 18 años y más

80,411,797

personas con al menos 1 dosis reportadas

89,484,507

Personas de 18 años y más*

90%

Cobertura*

Personas de 14 a 17 años

4,638,420

personas con al menos 1 dosis reportadas

8,894,016

Personas de 14 a 17 años*

52%

Cobertura*



* Toma como base las proyecciones poblacionales a medio de año 2021 de CONAPO.

Estrategia Nacional de Vacunación

Refuerzos, grupos de edad

Personas de
60 años y más

9,027,623

dosis de refuerzo aplicadas y
reportadas

13,095,005

Total de personas de 60 años y más
con al menos 1 dosis

69%

Cobertura*

Personas de
40 a 59 años

11,391,934

dosis de refuerzo aplicadas y
reportadas

26,617,482

Total de personas de 40 a 59 años
con al menos 1 dosis

43%

Cobertura*

Personas de
30 a 39 años

3,229,231

dosis de refuerzo aplicadas y
reportadas

14,976,567

Total de personas de 30 a 39 años
con al menos 1 dosis

22%

Cobertura*




Estrategia Nacional de Vacunación

21 febrero, 2022

COVID-19

Vacunas recibidas (dosis)*



202,459,735

Total de dosis recibidas desde el 23 de diciembre de 2020



*Dosis recibidas en México y con corte de información al 21 febrero 2022.