

# COVID-19

Comunicado Técnico Diario

---

18 febrero,  
2022

17h00



**SALUD**  
SECRETARÍA DE SALUD



**2022** *Ricardo Flores*  
*Año de Magón*  
PRECURSOR DE LA REVOLUCIÓN MEXICANA

# Componente técnico COVID-19 Informe epidémico diario

---

18 febrero, 2022



**SALUD**  
SECRETARÍA DE SALUD



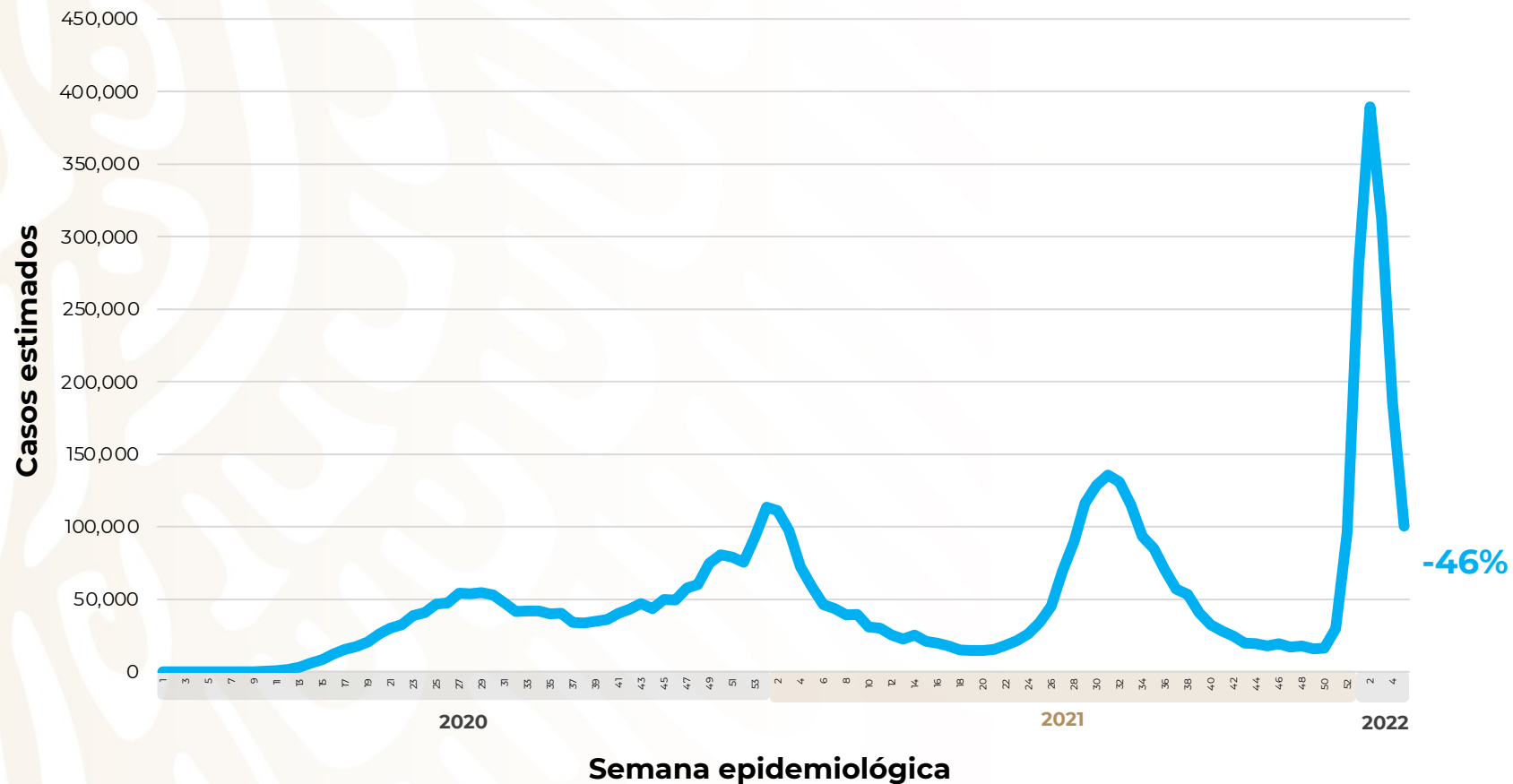
**2022** *Ricardo Flores*  
*Año de Magón*  
PRECURSOR DE LA REVOLUCIÓN MEXICANA

# COVID-19 México: casos incidentes y activos estimados y personas recuperadas por semana epidemiológica

18 febrero, 2022

Fase 3

## Escenario nacional



# 82,190

(1.5%)

casos activos estimados

-46%

5,660,849 Casos estimados

4,632,641 Personas recuperadas

315,055 Defunciones confirmadas

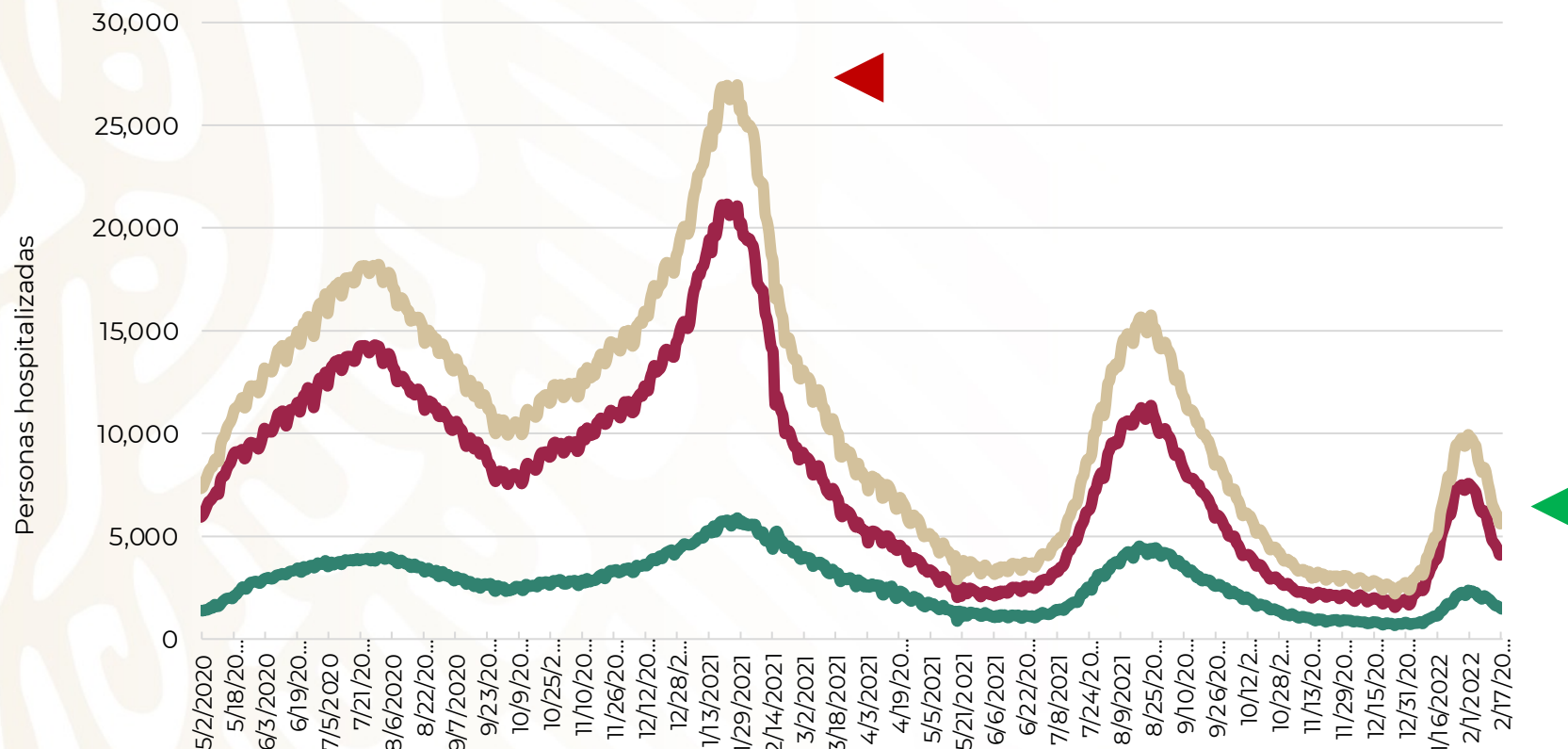


# COVID-19 México: situación de hospitalización, camas generales y camas con ventilador mecánico

18 febrero, 2022

Fase 3

## Escenario nacional



# -79%

reducción de ocupación nacional (máximo vs. hoy)

Total de personas hospitalizadas

Ocupación - camas generales

+1 pp

# 28%

Ocupación - camas con ventilador

-1 pp

# 19%



# COVID-19 México: mortalidad por semana epidemiológica de defunción

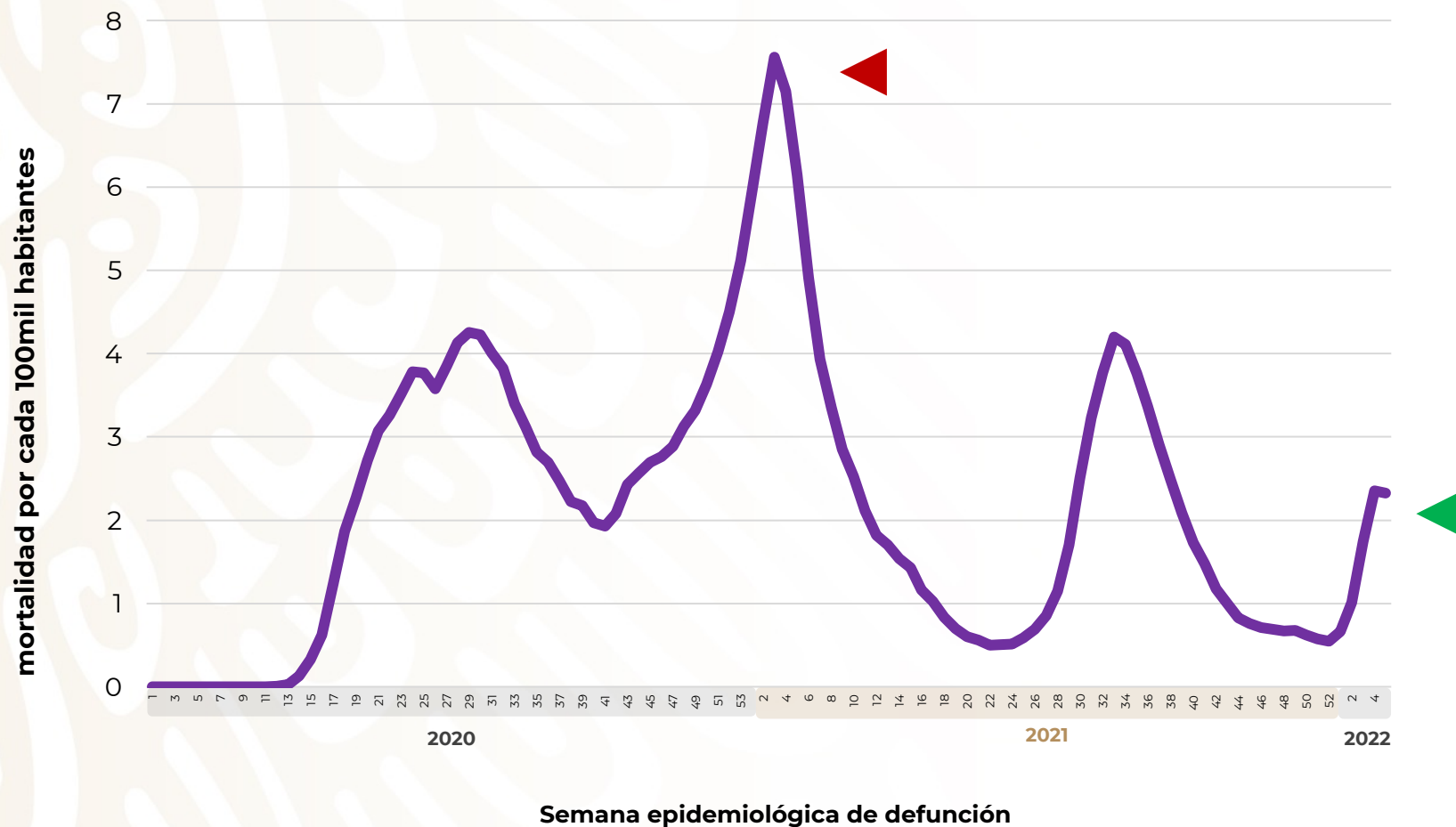
## Escenario nacional

18 febrero, 2022

Fase 3

**-71%**

reducción de mortalidad respecto al máximo



# Semáforo de riesgo epidémico

## Del 21 de febrero al 6 de marzo de 2022

---

Emergencia sanitaria por SARS-CoV-2



**SALUD**  
SECRETARÍA DE SALUD



**2022** *Ricardo Flores*  
*Año de Magón*  
PRECURSOR DE LA REVOLUCIÓN MEXICANA

# Semáforo de riesgo epidémico

Del 21 de febrero al 6 de marzo de 2022



# Estrategia Nacional de Vacunación Panorama General, COVID-19

---

18 febrero, 2022



**SALUD**  
SECRETARÍA DE SALUD



**2022** *Ricardo Flores*  
*Año de Magón*  
PRECURSOR DE LA REVOLUCIÓN MEXICANA

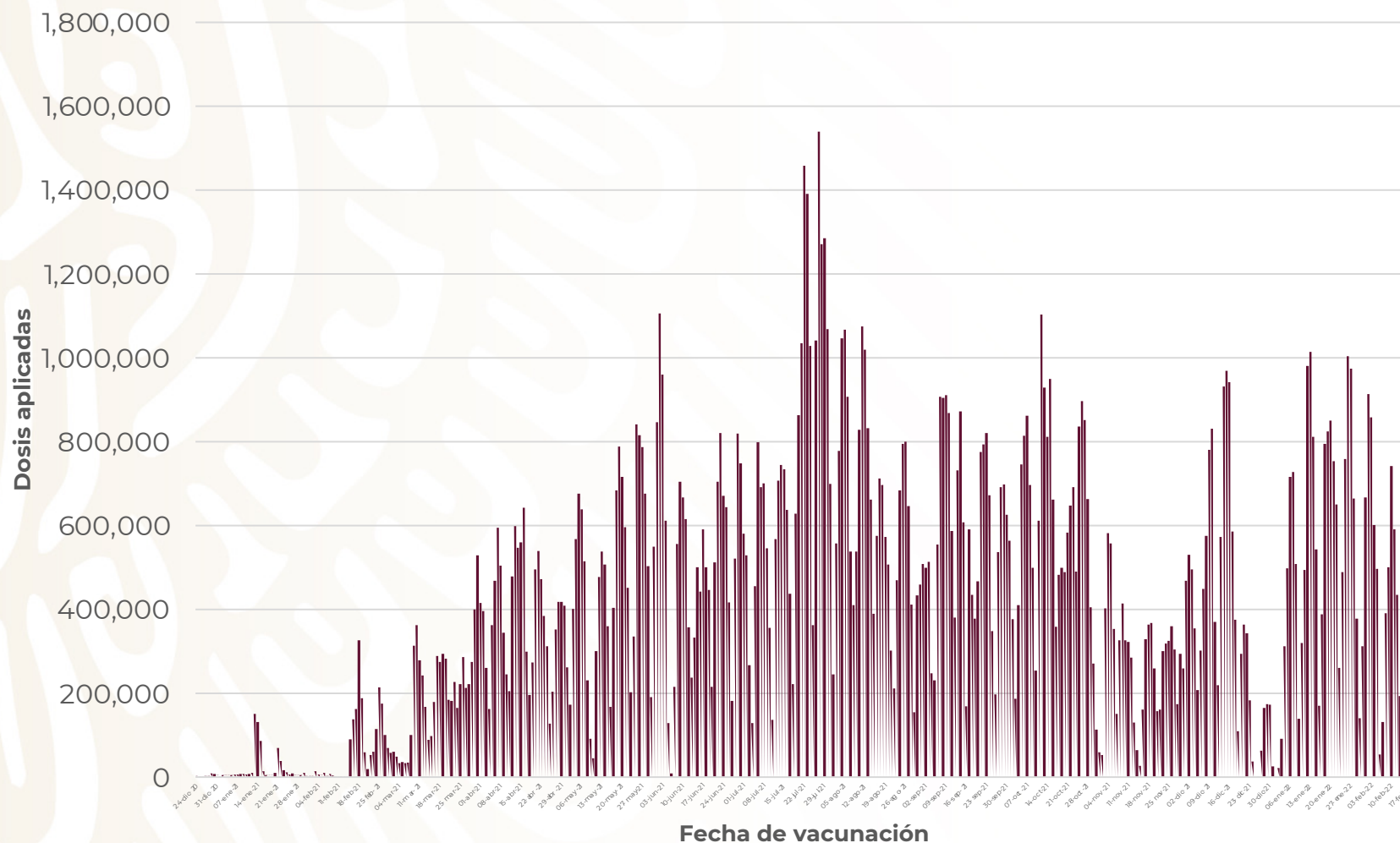


# Estrategia Nacional de Vacunación

## Avance diario (dosis)\*

18 febrero, 2022

COVID-19



# 1,210,213

Dosis aplicadas reportadas



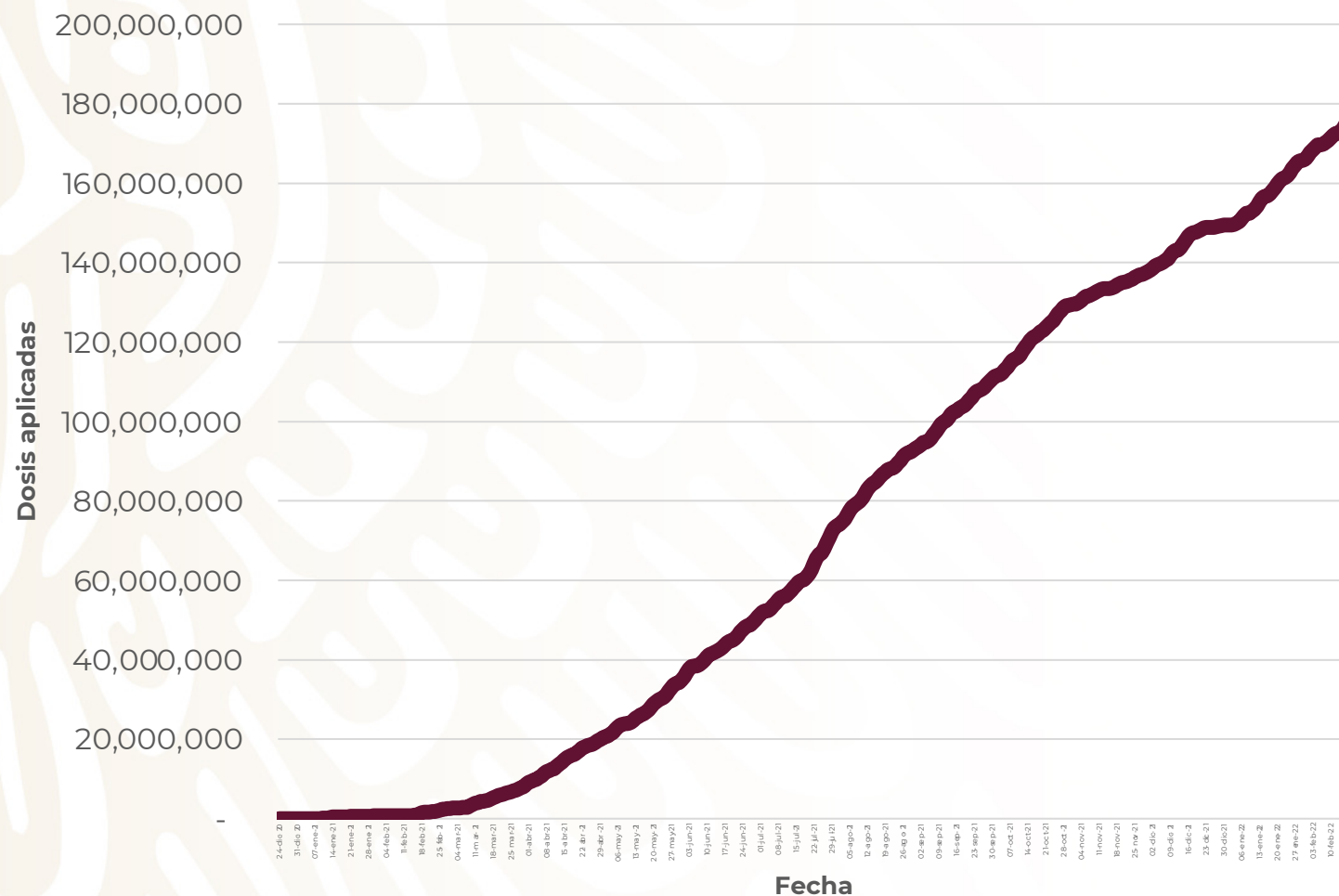
\*Datos preliminares, corte de información al 18 febrero 2022, datos estimados por histórico reportado

# Estrategia Nacional de Vacunación

18 febrero, 2022

COVID-19

## Avance acumulado (dosis)\*



# 176,177,592

Total de dosis aplicadas reportadas

105,258 dosis perdidas



\*Datos preliminares, corte de información al 18 febrero 2022, datos estimados por histórico reportado

# Estrategia Nacional de Vacunación

## Personas vacunadas\*

**Esquema completo**

**78,569,196**

Personas vacunadas con esq. completo

**93%**

**Nuevos esquemas**

**6,389,662**

Personas vacunadas con nuevos esquemas

**7%**

**84,958,858**

Personas vacunadas reportadas

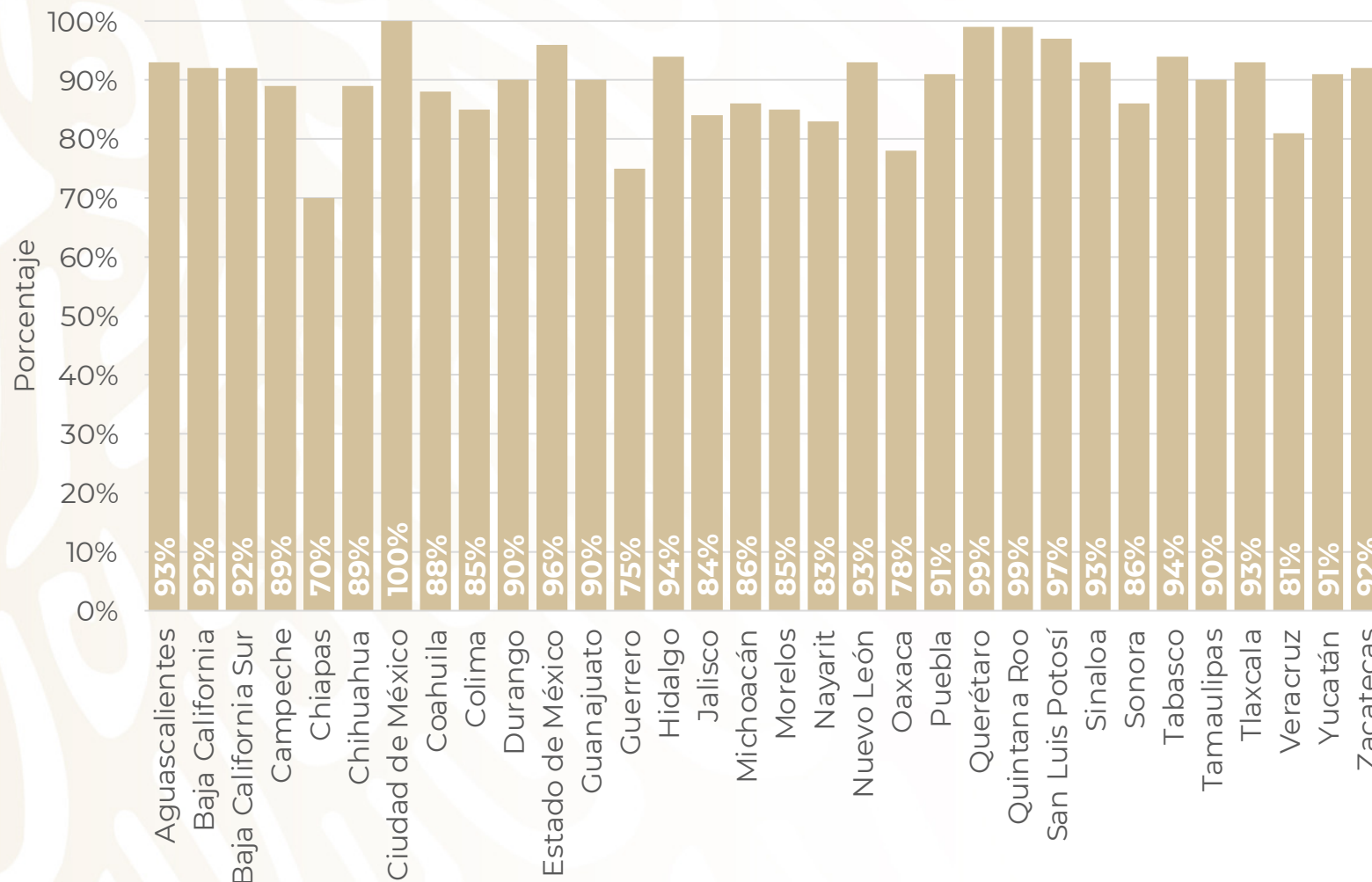


# Estrategia Nacional de Vacunación

18 febrero, 2022

COVID-19

## Cobertura por entidad\*



# 90%

De la población de 18 años y más



\*Población con al menos 1 dosis; estimación conforme a entrega y aplicación de dosis. Corte al 18 febrero 2022. Se toma como población de 18 años o más, un total 89,484,507 personas (proyección de población a mitad de año 2021, CONAPO).

# Estrategia Nacional de Vacunación

## Coberturas, grupos de edad



**SALUD**  
SECRETARÍA DE SALUD

18 febrero, 2022

COVID-19

### Todas las edades

84,958,858

personas con al menos 1 dosis reportadas

98,378,523

Personas de 14 años o más\*

**86%**

Cobertura\*

### Personas de 18 años y más

80,337,616

personas con al menos 1 dosis reportadas

89,484,507

Personas de 18 años y más\*

**90%**

Cobertura\*

### Personas de 14 a 17 años

4,621,242

personas con al menos 1 dosis reportadas

8,894,016

Personas de 14 a 17 años\*

**52%**

Cobertura\*



**2022 Flores**  
Año de Magón  
PRECURSOR DE LA REVOLUCIÓN MEXICANA

\* Toma como base las proyecciones poblacionales a medio de año 2021 de CONAPO.

# Estrategia Nacional de Vacunación

## Refuerzos, grupos de edad



**SALUD**  
SECRETARÍA DE SALUD

18 febrero, 2022

COVID-19

Personas de  
60 años y más

8,955,951

dosis de refuerzo aplicadas y  
reportadas

13,095,005

Total de personas de 60 años y más  
con al menos 1 dosis

**68%**

Cobertura\*

Personas de  
40 a 59 años

10,809,448

dosis de refuerzo aplicadas y  
reportadas

26,617,482

Total de personas de 40 a 59 años  
con al menos 1 dosis

**41%**

Cobertura\*

Personas de  
30 a 39 años

2,136,717

dosis de refuerzo aplicadas y  
reportadas

14,976,567

Total de personas de 30 a 39 años  
con al menos 1 dosis

**14%**

Cobertura\*



**2022 Flores**  
Año de Magón  
PRECURSOR DE LA REVOLUCIÓN MEXICANA


\* Toma como base y denominador las personas con al menos 1 dosis. \*\*El denominador se obtiene desde el registro nominal y por tanto puede tener subregistro.

# Estrategia Nacional de Vacunación

18 febrero, 2022

COVID-19

## Vacunas recibidas (dosis)\*



**202,459,735**

Total de dosis recibidas desde el 23 de diciembre de 2020



\*Dosis recibidas en México y con corte de información al 18 febrero 2022.