

COVID-19

Comunicado Técnico Diario

17 febrero,
2022

17h00



SALUD
SECRETARÍA DE SALUD



2022 *Ricardo Flores*
Año de *Magón*
PRECURSOR DE LA REVOLUCIÓN MEXICANA

Componente técnico COVID-19 Informe epidémico diario

17 febrero, 2022



SALUD
SECRETARÍA DE SALUD



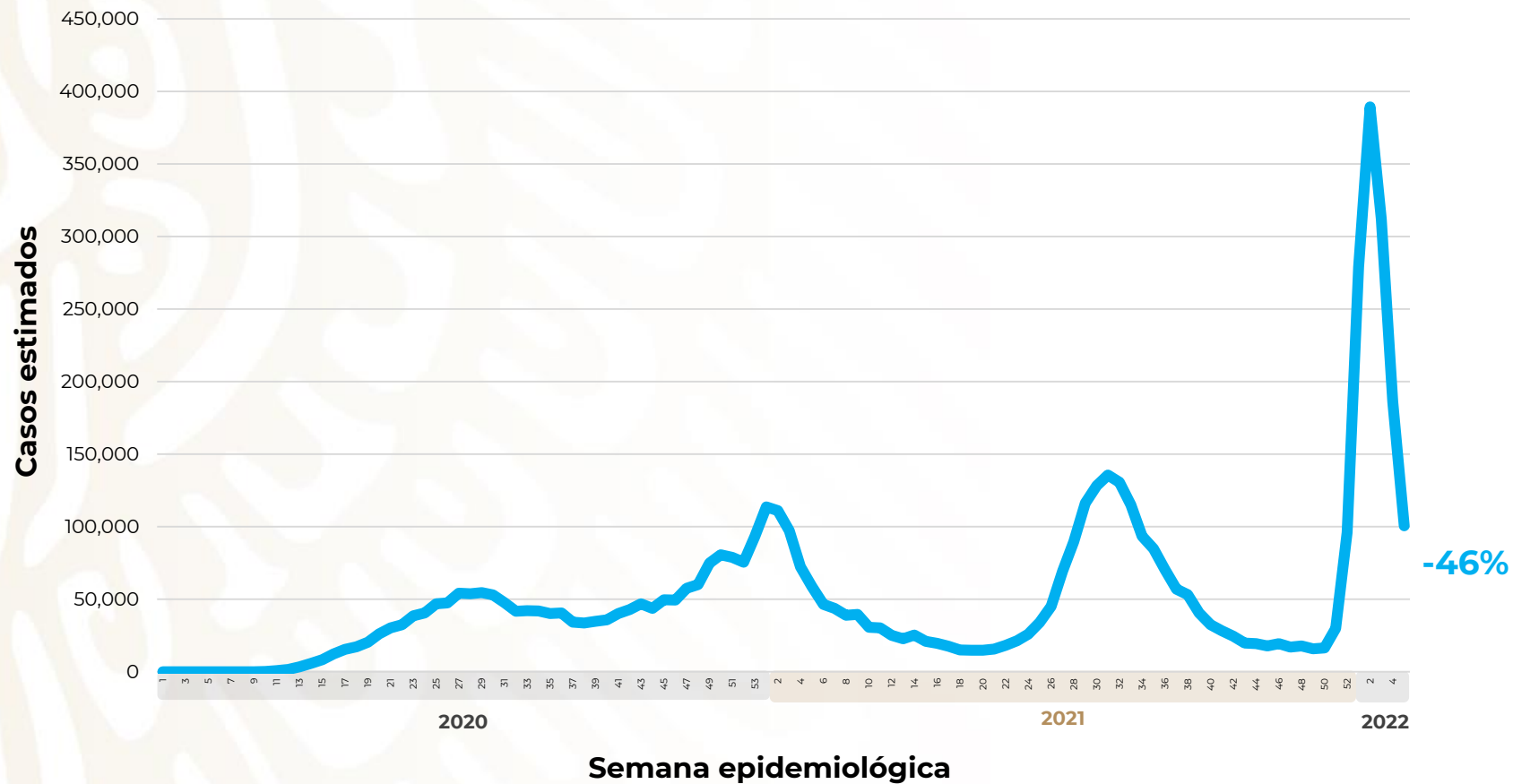
2022 Ricardo Flores
Año de Magón
PRECURSOR DE LA REVOLUCIÓN MEXICANA

COVID-19 México: casos incidentes y activos estimados y personas recuperadas por semana epidemiológica

17 febrero, 2022

Fase 3

Escenario nacional



82,102

(1.5%)

casos activos estimados

-46%

5,639,080 Casos estimados

4,612,278 Personas recuperadas

314,598 Defunciones confirmadas



COVID-19 México: situación de hospitalización, camas generales y camas con ventilador mecánico

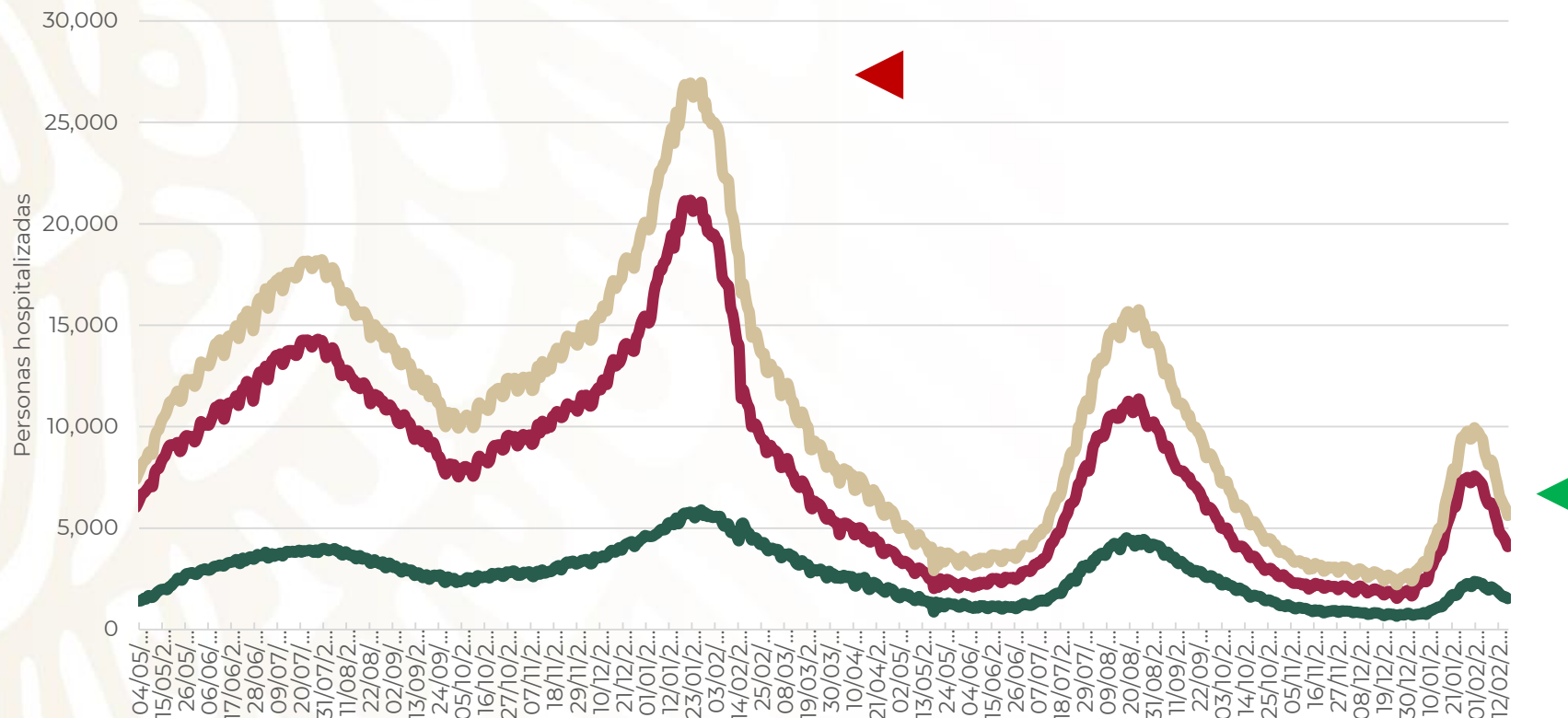
17 febrero, 2022

Fase 3

-79%

reducción de ocupación nacional (máximo vs. hoy)

Escenario nacional



Total de personas hospitalizadas

Ocupación - camas generales

-1 pp

27%

Ocupación - camas con ventilador

-1 pp

20%



COVID-19 México: mortalidad por semana epidemiológica de defunción

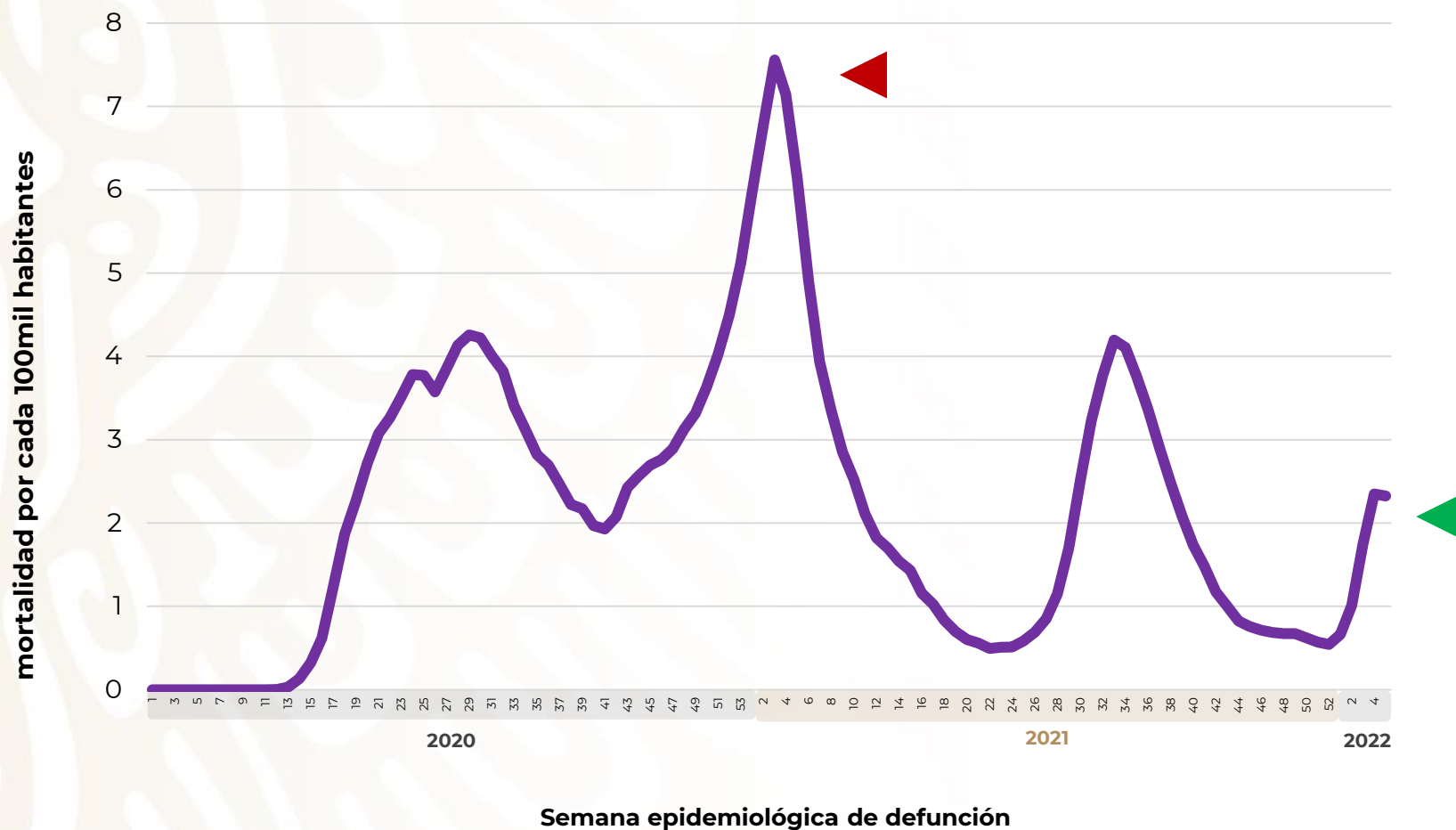
Escenario nacional

17 febrero, 2022

Fase 3

-71%

reducción de mortalidad respecto al máximo



Estrategia Nacional de Vacunación Panorama General, COVID-19

17 febrero, 2022



SALUD
SECRETARÍA DE SALUD



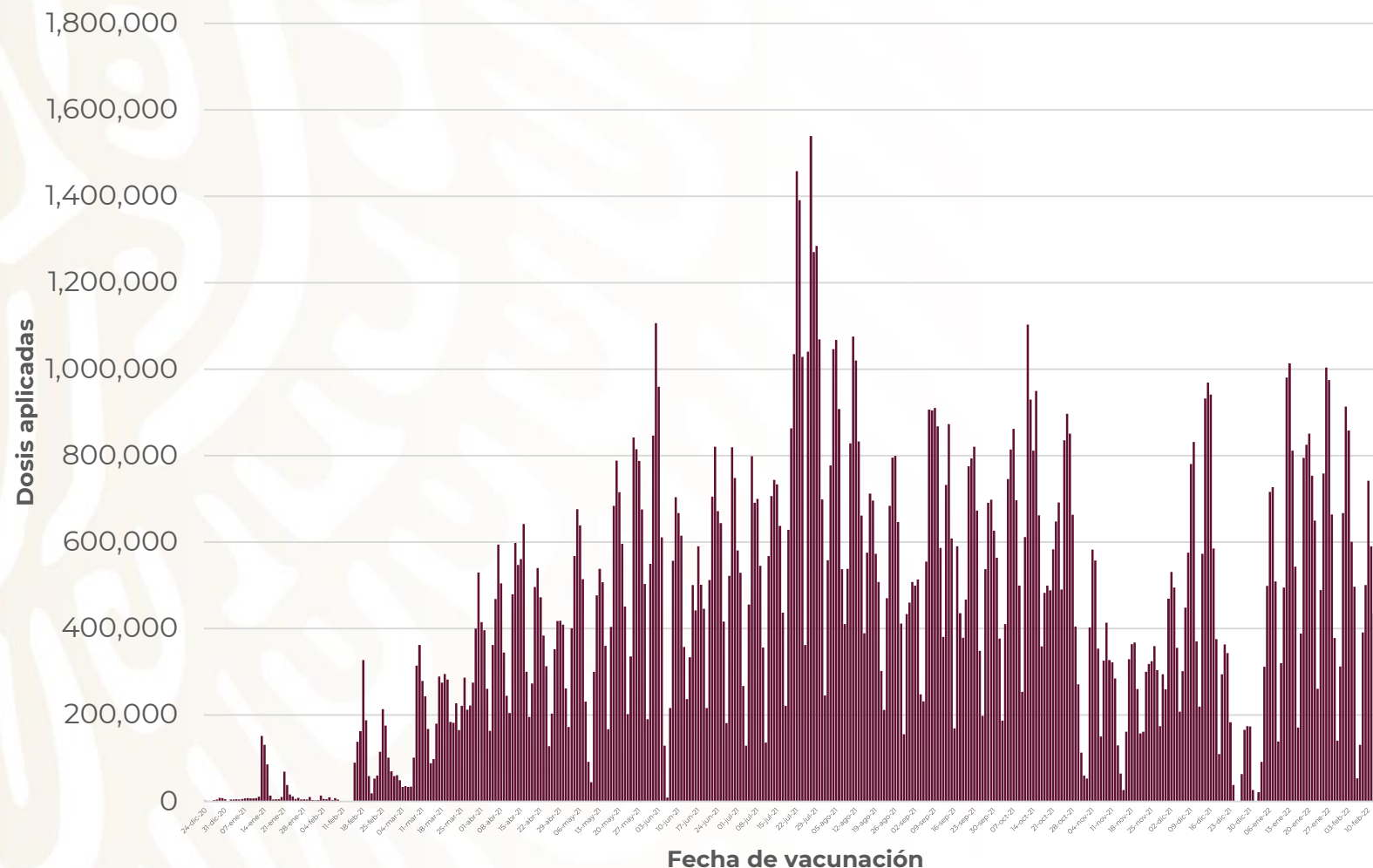
2022 Ricardo Flores
Año de Magón
PRECURSOR DE LA REVOLUCIÓN MEXICANA

Estrategia Nacional de Vacunación

17 febrero, 2022

COVID-19

Avance diario (dosis)*



1,140,834

Dosis aplicadas reportadas



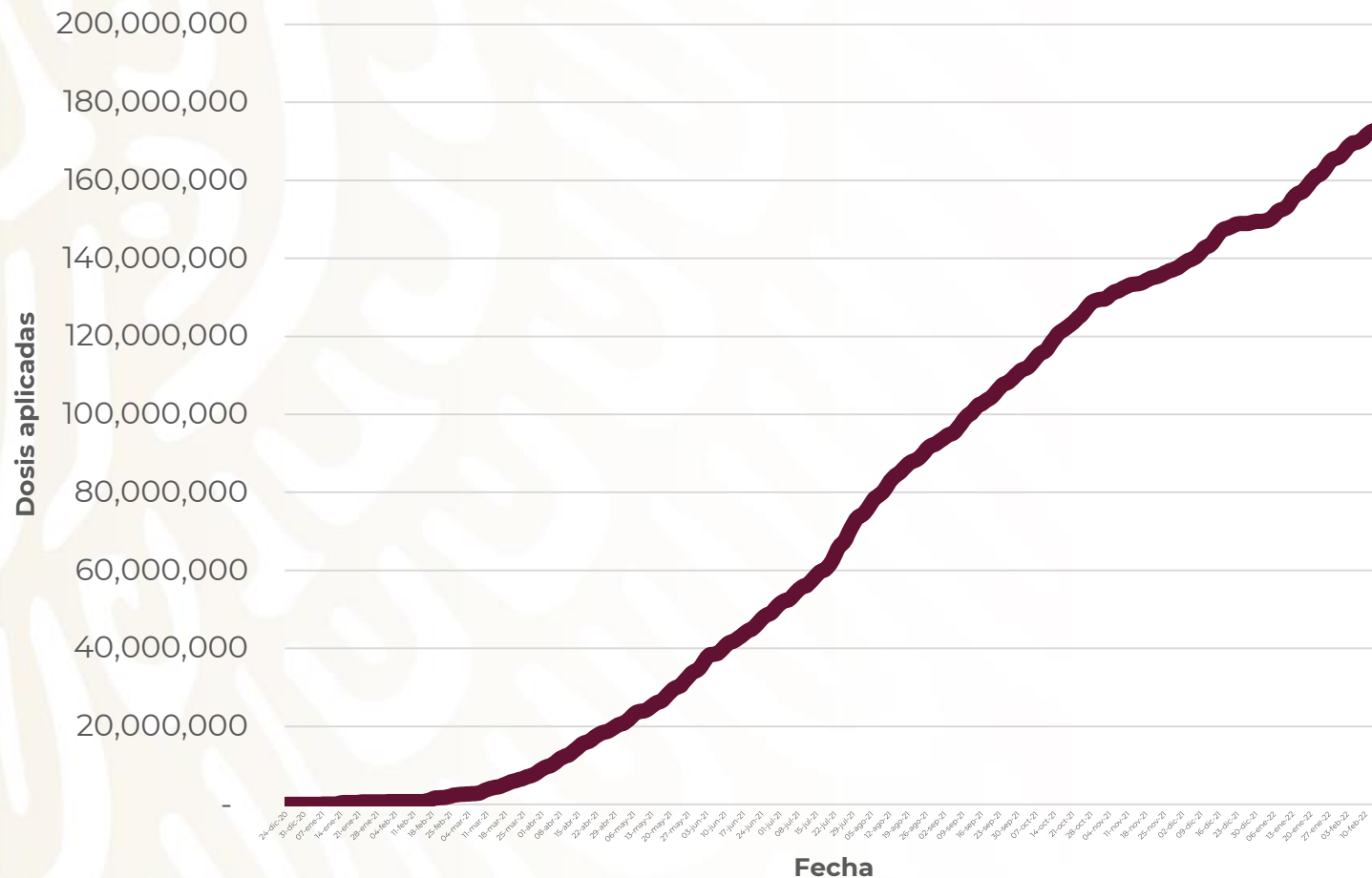
*Datos preliminares, corte de información al 17 febrero 2022, datos estimados por histórico reportado

Estrategia Nacional de Vacunación

Avance acumulado (dosis)*

17 febrero, 2022

COVID-19



174,967,379

Total de dosis aplicadas reportadas

104,732 dosis perdidas



*Datos preliminares, corte de información al 17 febrero 2022, datos estimados por histórico reportado

Estrategia Nacional de Vacunación

Personas vacunadas*

Esquema
completo

78,556,148

Personas vacunadas
con esq. completo

93%

Nuevos
esquemas

6,364,662

Personas vacunadas
con nuevos esquemas

7%

84,920,810

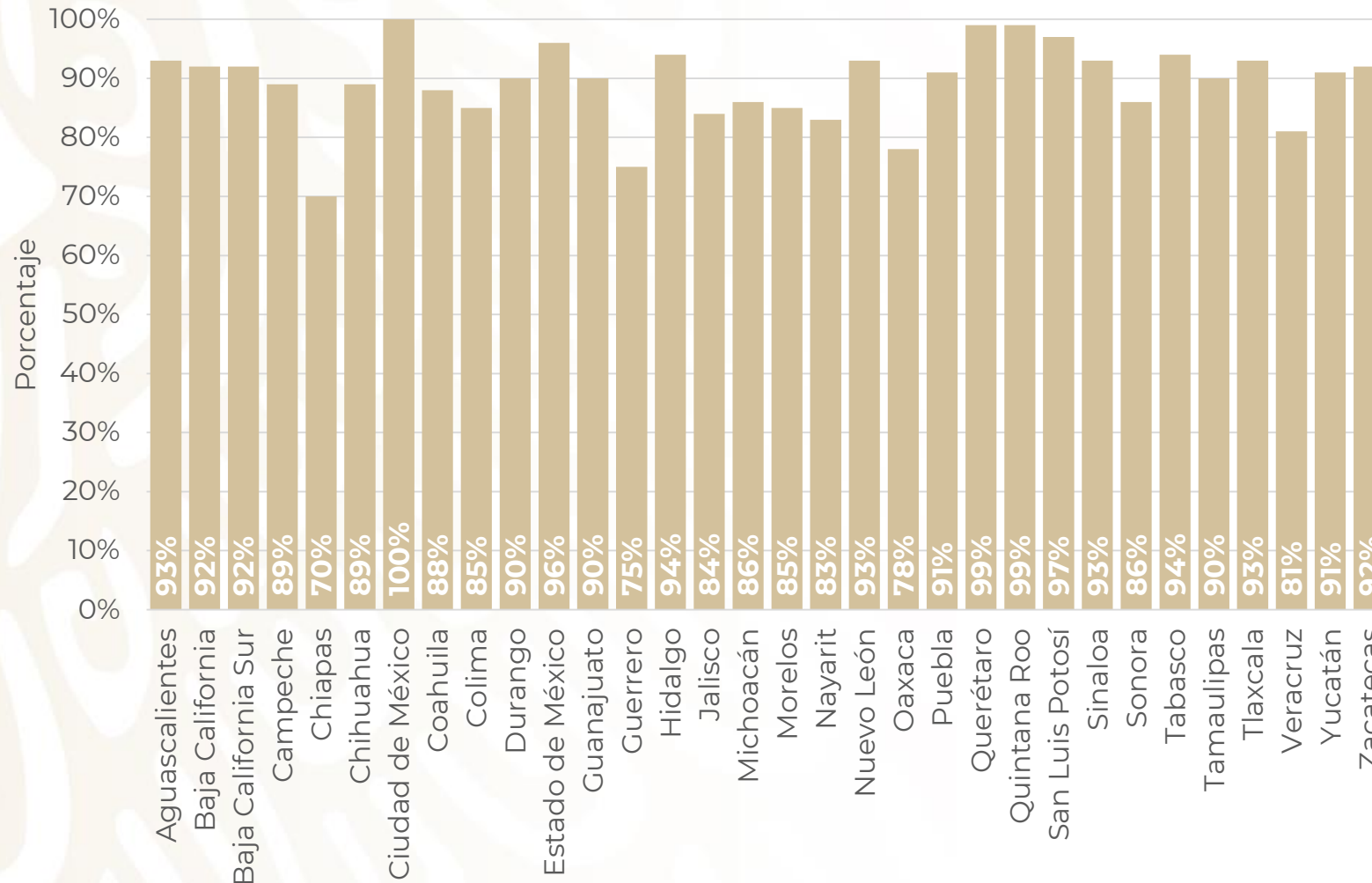
Personas vacunadas reportadas

Estrategia Nacional de Vacunación

Cobertura por entidad*

17 febrero, 2022

COVID-19



90%

De la población de 18 años y más



*Población con al menos 1 dosis; estimación conforme a entrega y aplicación de dosis. Corte al 17 febrero 2022. Se toma como población de 18 años o más, un total 89,484,507 personas (proyección de población a mitad de año 2021, CONAPO).

Estrategia Nacional de Vacunación

Coberturas, grupos de edad



SALUD
SECRETARÍA DE SALUD

17 febrero, 2022

COVID-19

Todas las edades

84,920,810

personas con al menos 1 dosis reportadas

98,378,523

Personas de 14 años o más*

86%

Cobertura*

Personas de 18 años y más

80,306,145

personas con al menos 1 dosis reportadas

89,484,507

Personas de 18 años y más*

90%

Cobertura*

Personas de 14 a 17 años

4,614,665

personas con al menos 1 dosis reportadas

8,894,016

Personas de 14 a 17 años*

52%

Cobertura*



2022 Flores
Año de Magón
PRECURSOR DE LA REVOLUCIÓN MEXICANA

* Toma como base las proyecciones poblacionales a medio de año 2021 de CONAPO.

Estrategia Nacional de Vacunación

Refuerzos, grupos de edad



SALUD
SECRETARÍA DE SALUD

17 febrero, 2022

COVID-19

**Personas de
60 años y más**

8,918,456

dosis de refuerzo aplicadas y reportadas

13,095,005

Total de personas de 60 años y más con al menos 1 dosis

68%

Cobertura*

**Personas de
40 a 59 años**

10,373,235

dosis de refuerzo aplicadas y reportadas

26,617,482

Total de personas de 40 a 59 años con al menos 1 dosis

39%

Cobertura*

**Personas de
30 a 39 años**

1,491,940

dosis de refuerzo aplicadas y reportadas

14,976,567

Total de personas de 30 a 39 años con al menos 1 dosis

10%

Cobertura*



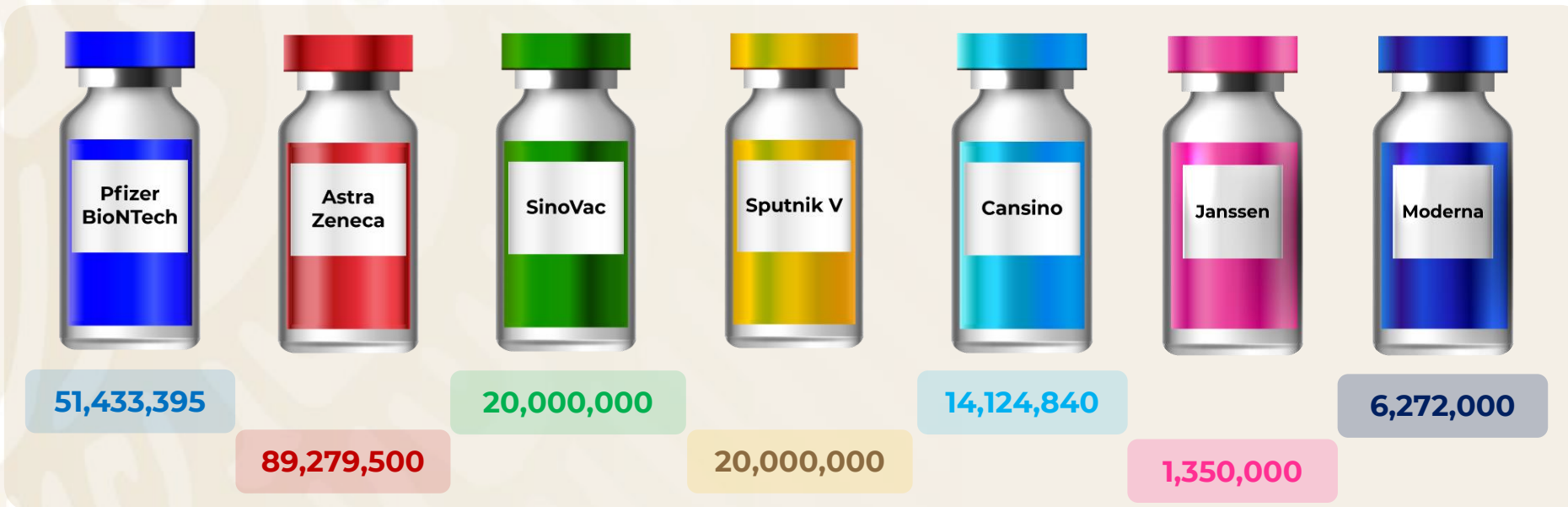
* Toma como base y denominador las personas con al menos 1 dosis. **El denominador se obtiene desde el registro nominal y por tanto puede tener subregistro.

Estrategia Nacional de Vacunación

17 febrero, 2022

COVID-19

Vacunas recibidas (dosis)*



202,459,735

Total de dosis recibidas desde el 23 de diciembre de 2020



*Dosis recibidas en México y con corte de información al 17 febrero 2022.