

# COVID-19

Comunicado Técnico Diario

---

16 febrero,  
2022

17h00



**SALUD**  
SECRETARÍA DE SALUD



**2022** *Ricardo Flores*  
Año de *Magón*  
PRECURSOR DE LA REVOLUCIÓN MEXICANA

# Componente técnico COVID-19 Informe epidémico diario

---

16 febrero, 2022



**SALUD**  
SECRETARÍA DE SALUD



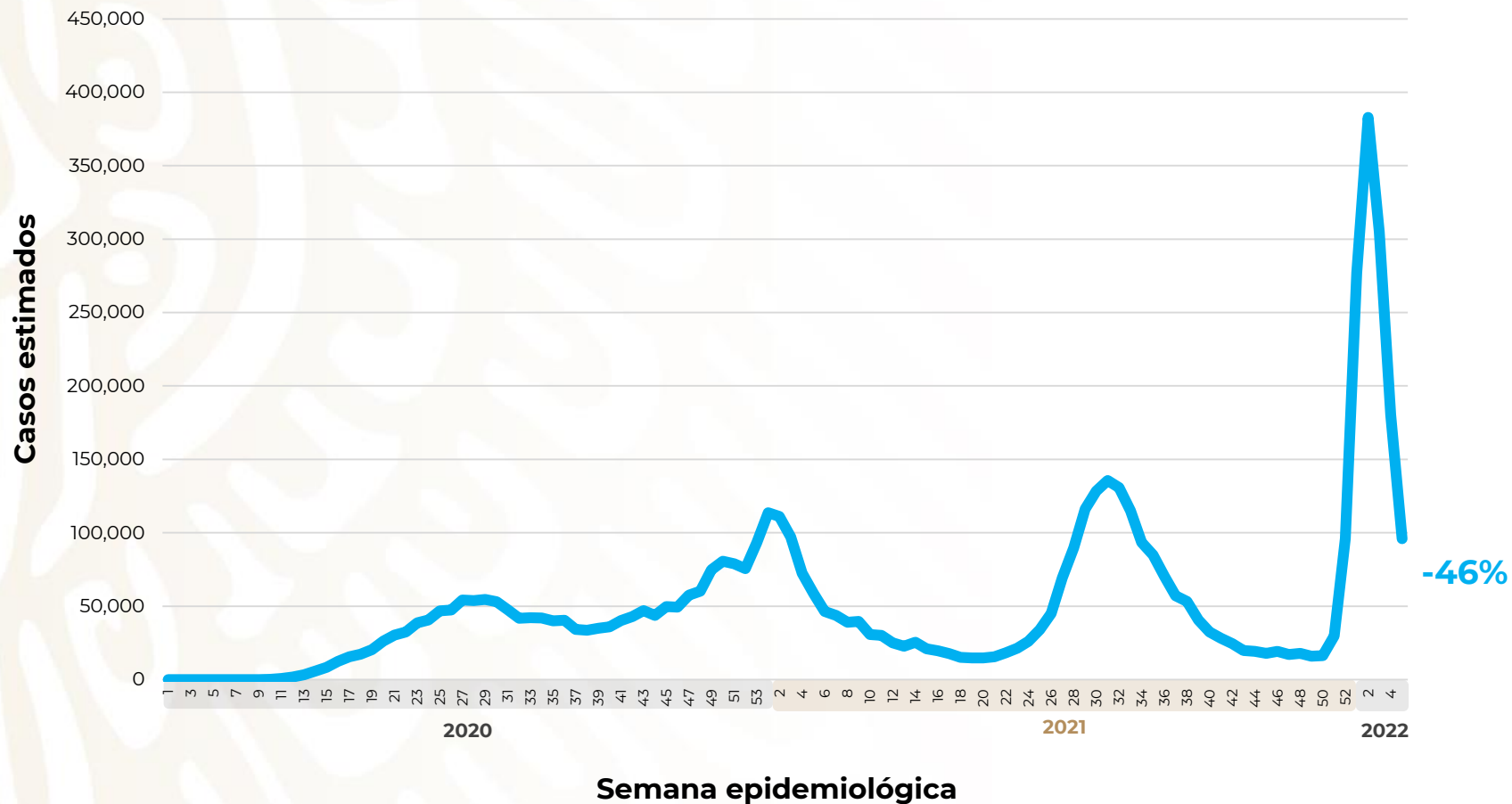
**2022** Ricardo Flores  
Año de Magón  
PRECURSOR DE LA REVOLUCIÓN MEXICANA

# COVID-19 México: casos incidentes y activos estimados y personas recuperadas por semana epidemiológica

16 febrero, 2022

Fase 3

## Escenario nacional



# 82,825

(1.5%)

casos activos estimados

-46%

5,617,147

Casos estimados

4,591,088

Personas recuperadas

314,128

Defunciones confirmadas

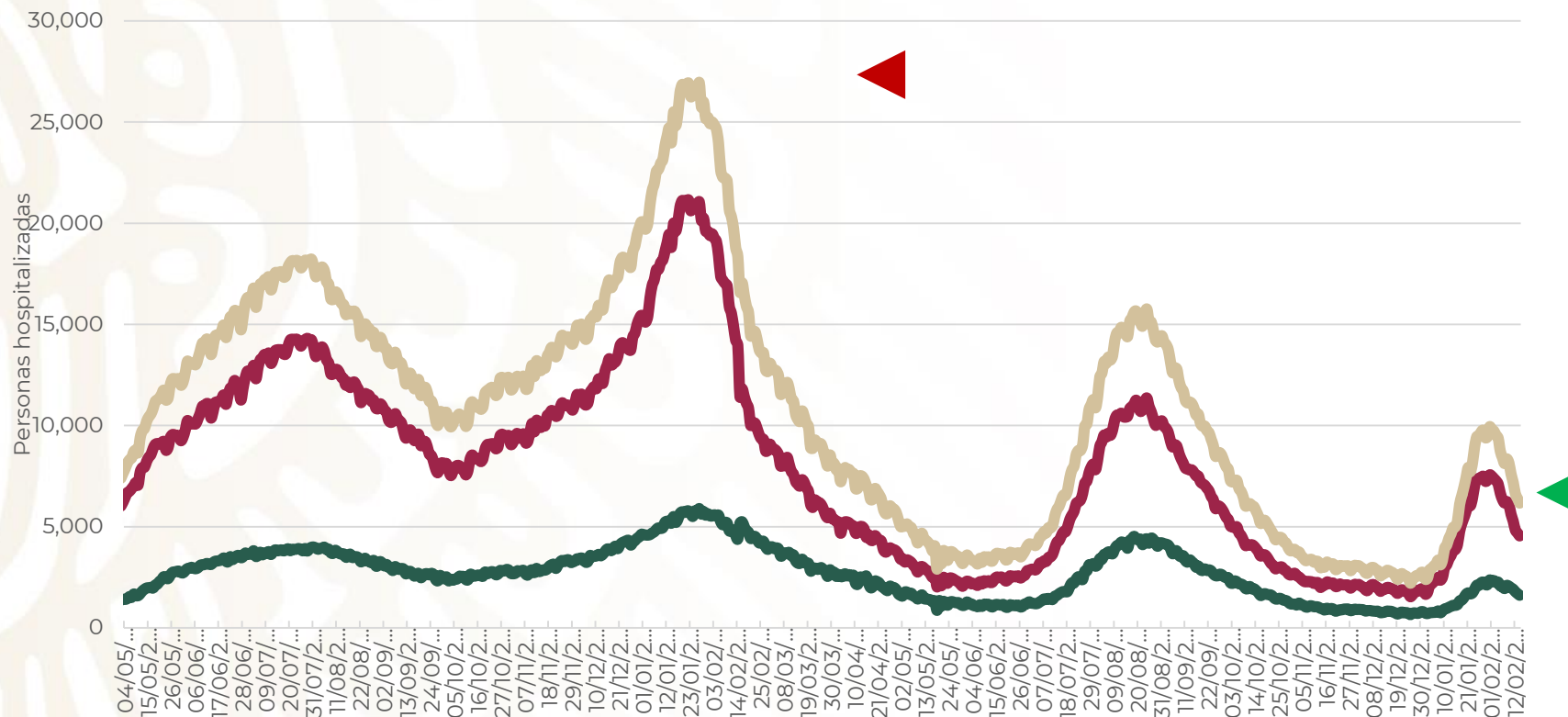


# COVID-19 México: situación de hospitalización, camas generales y camas con ventilador mecánico

16 febrero, 2022

**Fase 3**

## Escenario nacional



**-78%**

reducción de ocupación nacional (máximo vs. hoy)

**Total de personas hospitalizadas**

Ocupación - camas generales  
-1 pp  
**28%**

Ocupación - camas con ventilador  
Sin cambio  
**21%**



# COVID-19 México: mortalidad por semana epidemiológica de defunción

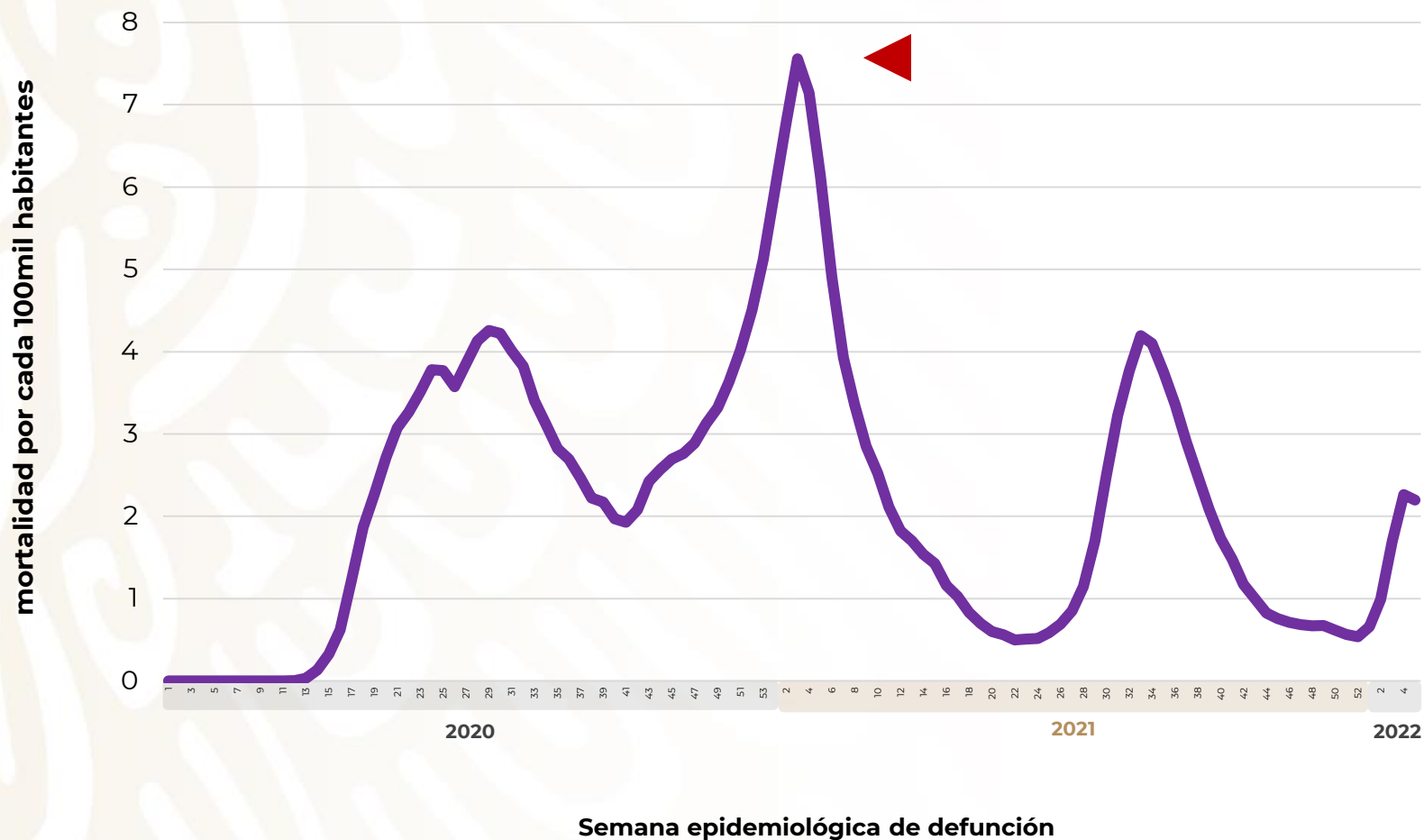
## Escenario nacional

16 febrero, 2022

Fase 3

**-71%**

reducción de mortalidad respecto al máximo



# Estrategia Nacional de Vacunación Panorama General, COVID-19

---

16 febrero, 2022



**SALUD**  
SECRETARÍA DE SALUD



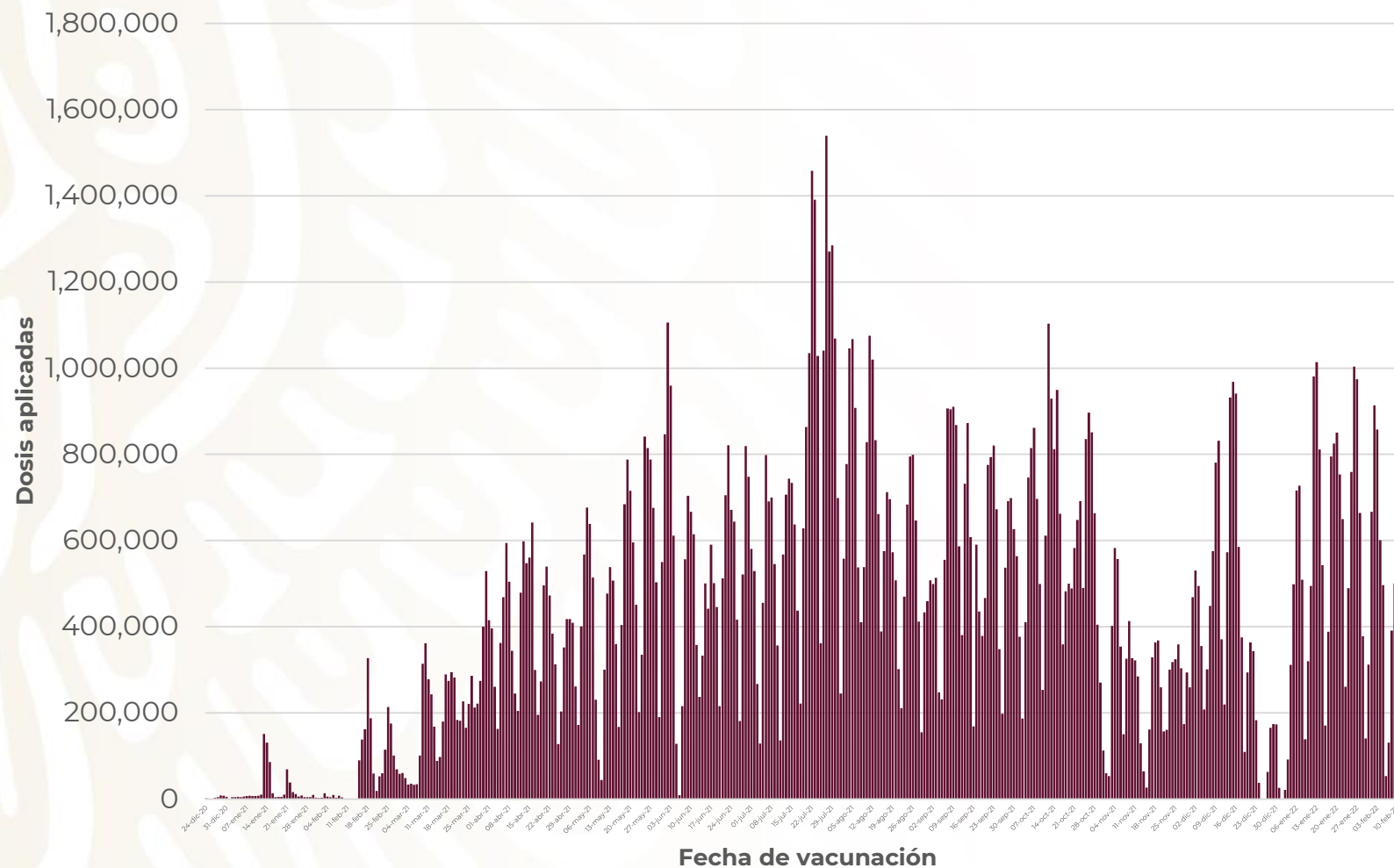
**2022** Ricardo Flores  
Año de Magón  
PRECURSOR DE LA REVOLUCIÓN MEXICANA

# Estrategia Nacional de Vacunación

16 febrero, 2022

COVID-19

## Avance diario (dosis)\*



# 788,671

Dosis aplicadas reportadas



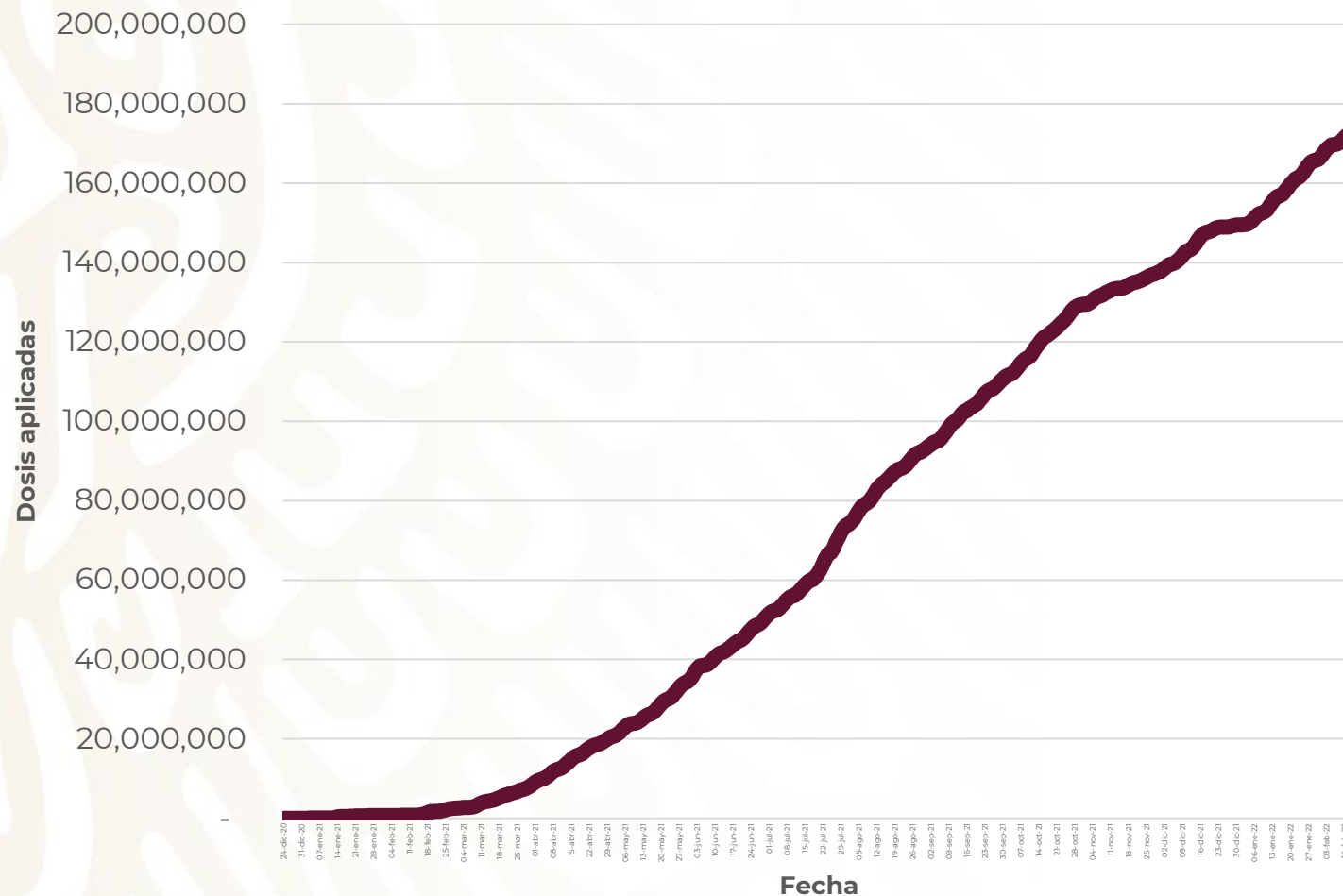
\*Datos preliminares, corte de información al 16 febrero 2022, datos estimados por histórico reportado

# Estrategia Nacional de Vacunación

16 febrero, 2022

COVID-19

## Avance acumulado (dosis)\*



# 173,826,545

Total de dosis aplicadas reportadas

104,611

dosis perdidas



\*Datos preliminares, corte de información al 16 febrero 2022, datos estimados por histórico reportado



# Estrategia Nacional de Vacunación

## Personas vacunadas\*



16 febrero, 2022

COVID-19

Esquema completo

78,528,456

Personas vacunadas con esq. completo

93%

Nuevos esquemas

6,254,051

Personas vacunadas con nuevos esquemas

7%

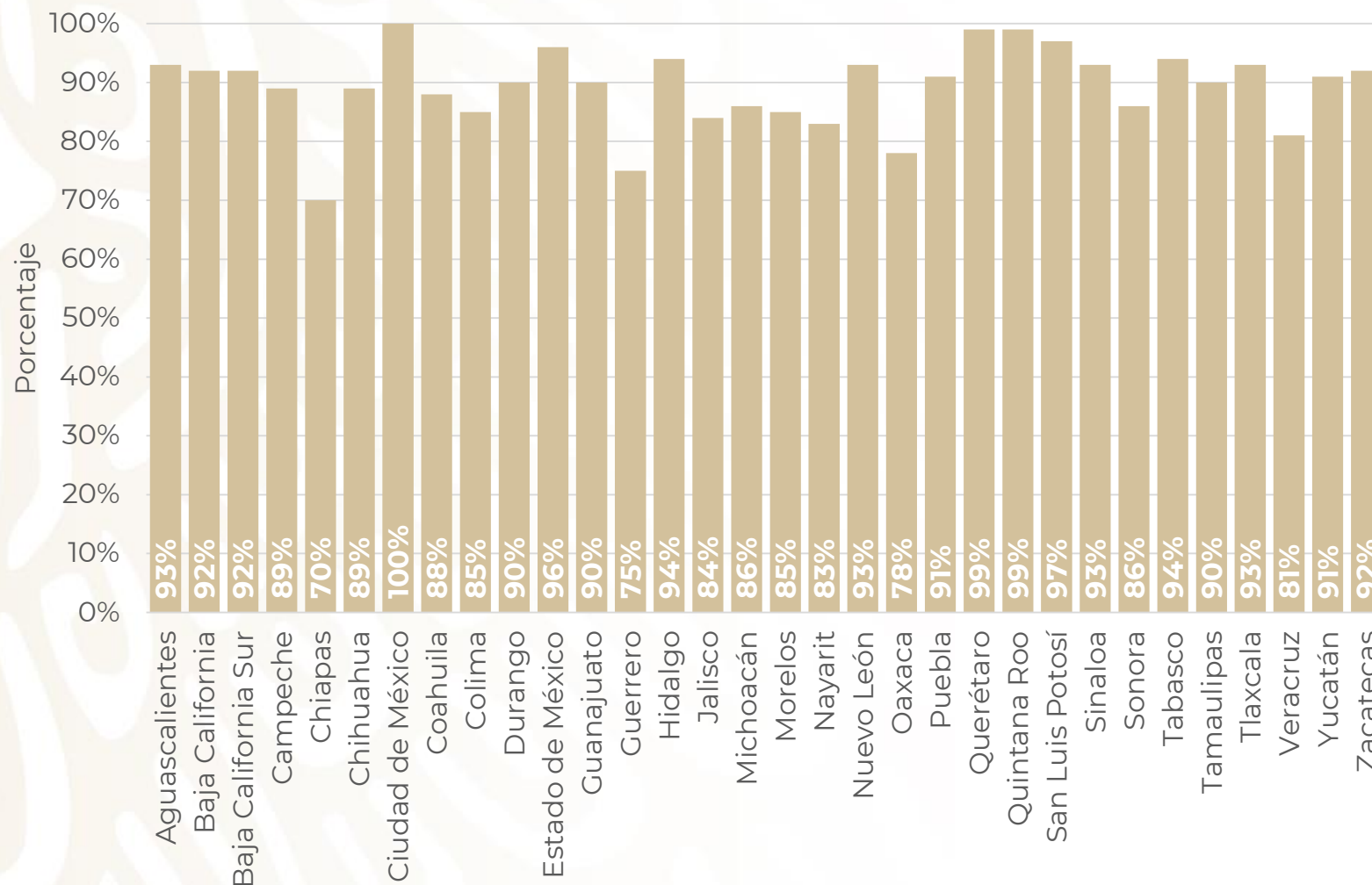
84,782,507

Personas vacunadas reportadas



# Estrategia Nacional de Vacunación

## Cobertura por entidad\*



# 90%

De la población de 18 años y más



\*Población con al menos 1 dosis; estimación conforme a entrega y aplicación de dosis. Corte al 16 febrero 2022. Se toma como población de 18 años o más, un total 89,484,507 personas (proyección de población a mitad de año 2021, CONAPO).

# Estrategia Nacional de Vacunación

## Coberturas, grupos de edad



**SALUD**  
SECRETARÍA DE SALUD

16 febrero, 2022

**COVID-19**

### Todas las edades

**84,782,507**

personas con al menos 1 dosis reportadas

**98,378,523**

Personas de 14 años o más\*

**86%**

Cobertura\*

### Personas de 18 años y más

**80,170,774**

personas con al menos 1 dosis reportadas

**89,484,507**

Personas de 18 años y más\*

**90%**

Cobertura\*

### Personas de 14 a 17 años

**4,611,733**

personas con al menos 1 dosis reportadas

**8,894,016**

Personas de 14 a 17 años\*

**52%**

Cobertura\*



**2022 Flores**  
Año de Magón  
PRECURSOR DE LA REVOLUCIÓN MEXICANA

\* Toma como base las proyecciones poblacionales a medio de año 2021 de CONAPO.

# Estrategia Nacional de Vacunación

## Refuerzos, grupos de edad

Personas de  
60 años y más

8,880,984

dosis de refuerzo aplicadas y  
reportadas

13,095,005

Total de personas de 60 años y más  
con al menos 1 dosis

**68%**

Cobertura\*

Personas de  
40 a 59 años

9,939,273

dosis de refuerzo aplicadas y  
reportadas

26,617,482

Total de personas de 40 a 59 años  
con al menos 1 dosis

**37%**

Cobertura\*

Personas de  
30 a 39 años

898,840

dosis de refuerzo aplicadas y  
reportadas

14,976,567

Total de personas de 30 a 39 años  
con al menos 1 dosis

**6%**

Cobertura\*

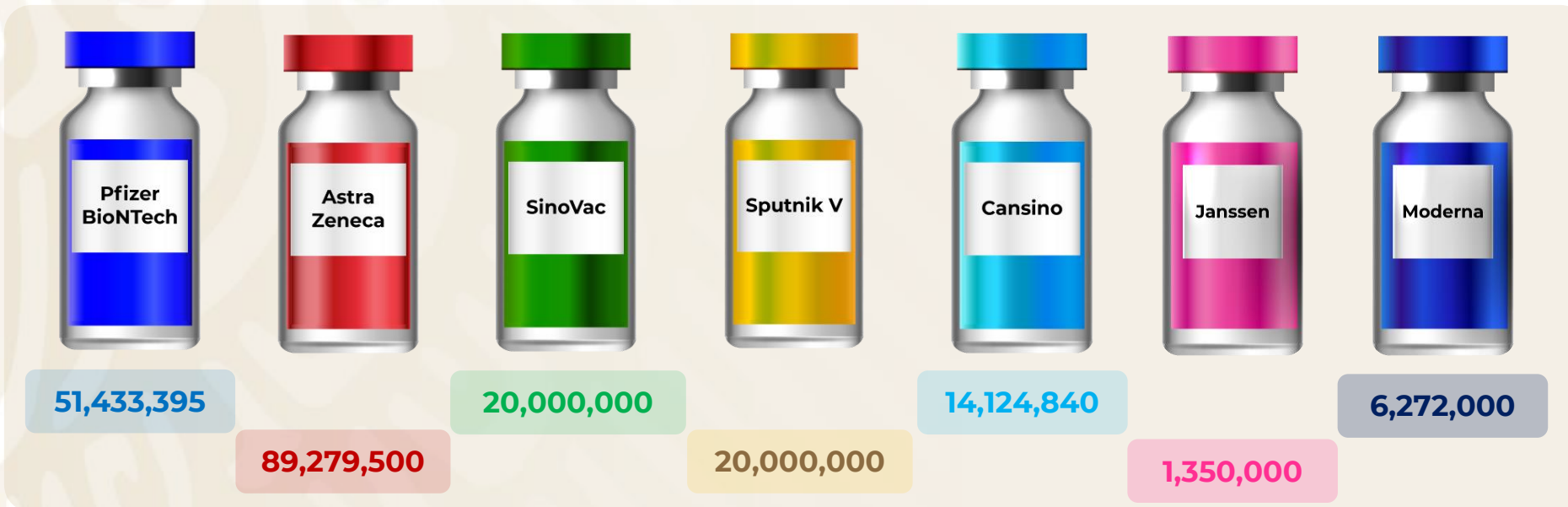


# Estrategia Nacional de Vacunación

## Vacunas recibidas (dosis)\*

16 febrero, 2022

**COVID-19**



# 202,459,735

Total de dosis recibidas desde el 23 de diciembre de 2020



\*Dosis recibidas en México y con corte de información al 16 febrero 2022.