

# COVID-19

Comunicado Técnico Diario

---

24 enero,  
2022

17h00



**SALUD**  
SECRETARÍA DE SALUD



**2022** *Ricardo Flores*  
*Año de Magón*  
PRECURSOR DE LA REVOLUCIÓN MEXICANA

# Componente técnico COVID-19 Informe epidémico diario

---

24 enero, 2022



**SALUD**  
SECRETARÍA DE SALUD



**2022** *Ricardo Flores*  
*Año de Magón*  
PRECURSOR DE LA REVOLUCIÓN MEXICANA

# COVID-19 México: casos incidentes y activos estimados y personas recuperadas por semana epidemiológica

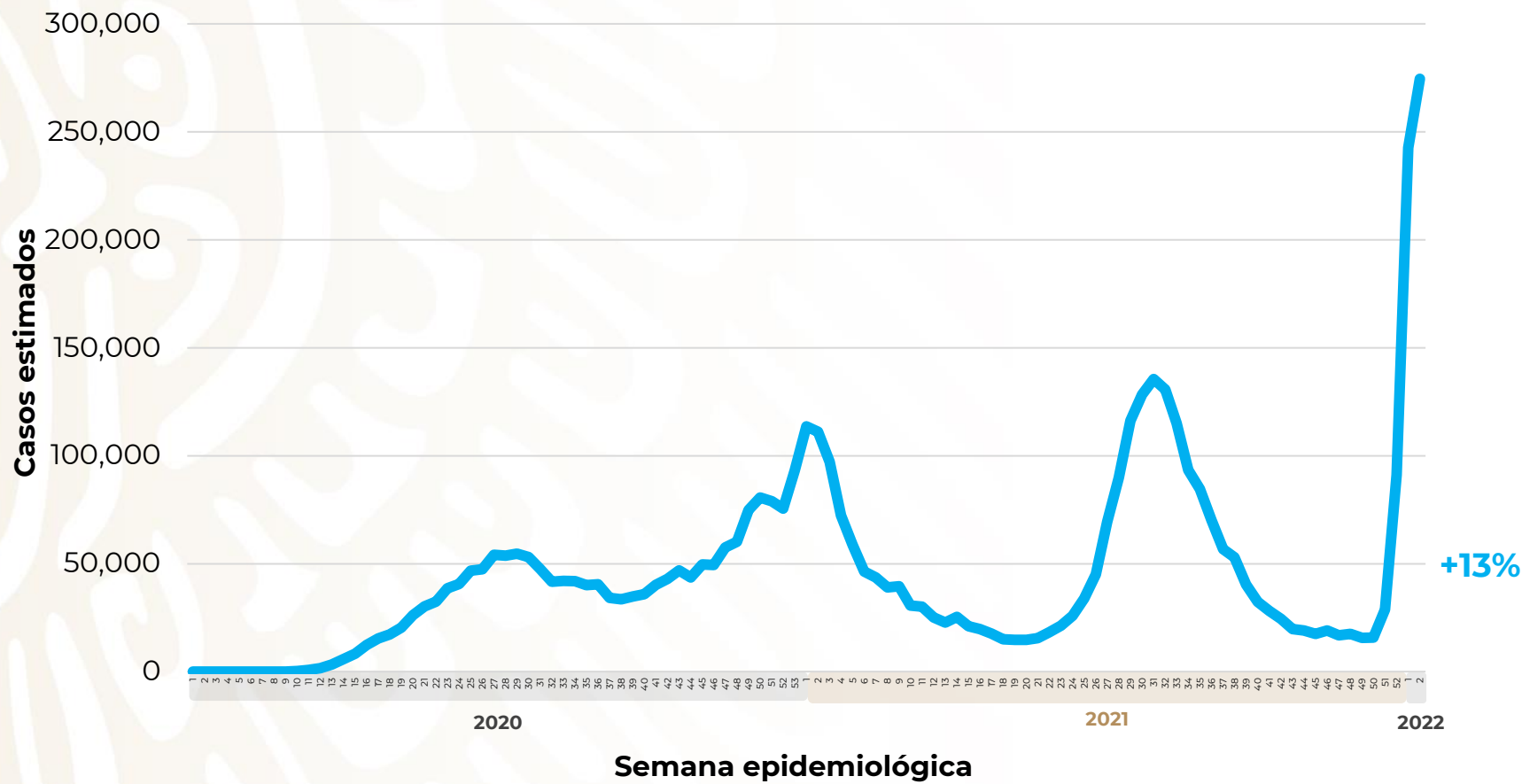


**SALUD**  
SECRETARÍA DE SALUD

24 enero, 2022

**Fase 3**

## Escenario nacional



# 294,029

(5.9%)

casos activos estimados

**4,934,517**

Casos estimados

**3,761,113**

Personas recuperadas

**303,301**

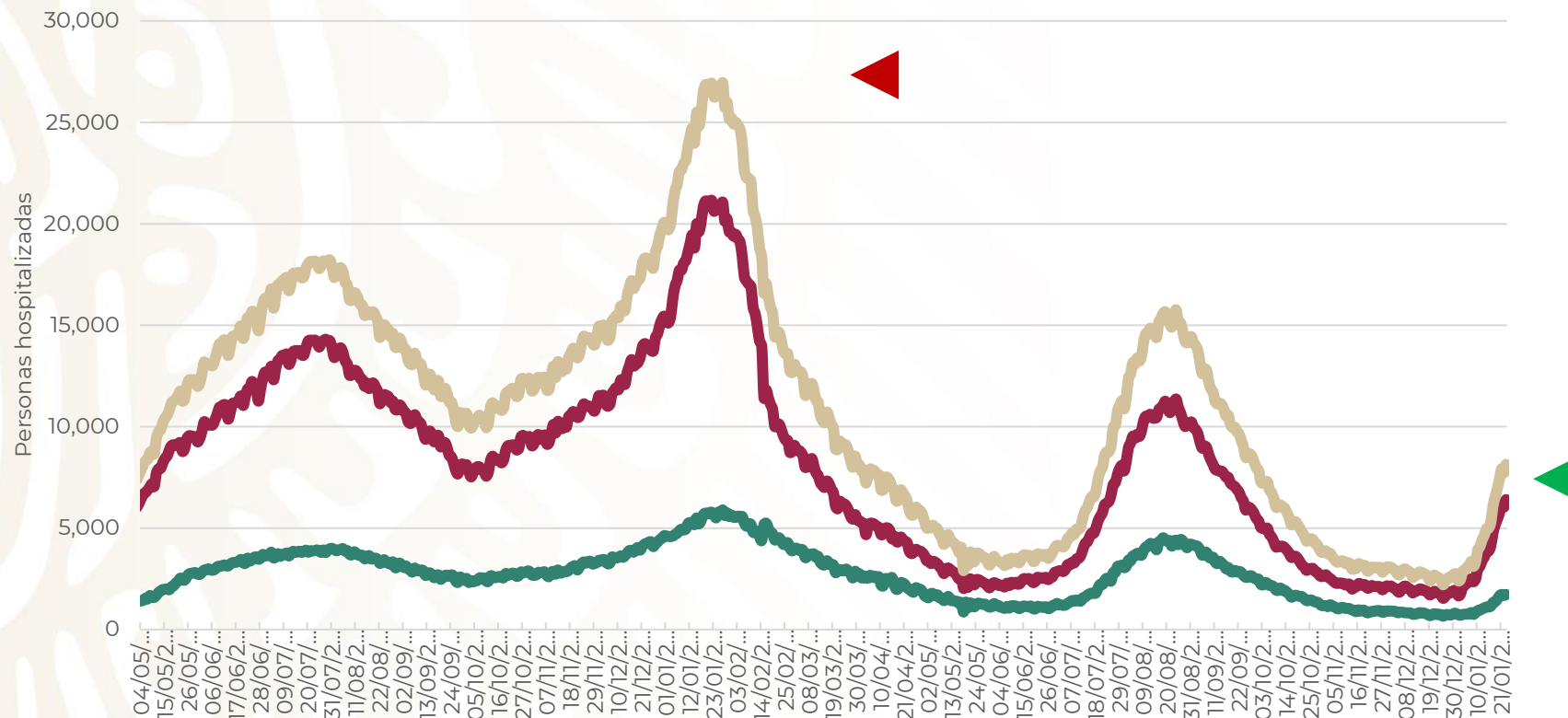
Defunciones confirmadas



**2022 Flores**  
Año de Magón  
PRECURSOR DE LA REVOLUCIÓN MEXICANA

# COVID-19 México: situación de hospitalización, camas generales y camas con ventilador mecánico

## Escenario nacional



# -70%

reducción de ocupación nacional (máximo vs. hoy)

Total de personas hospitalizadas

Ocupación - camas generales

+2 pp

# 43%

Ocupación - camas con ventilador

Sin cambio

# 25%

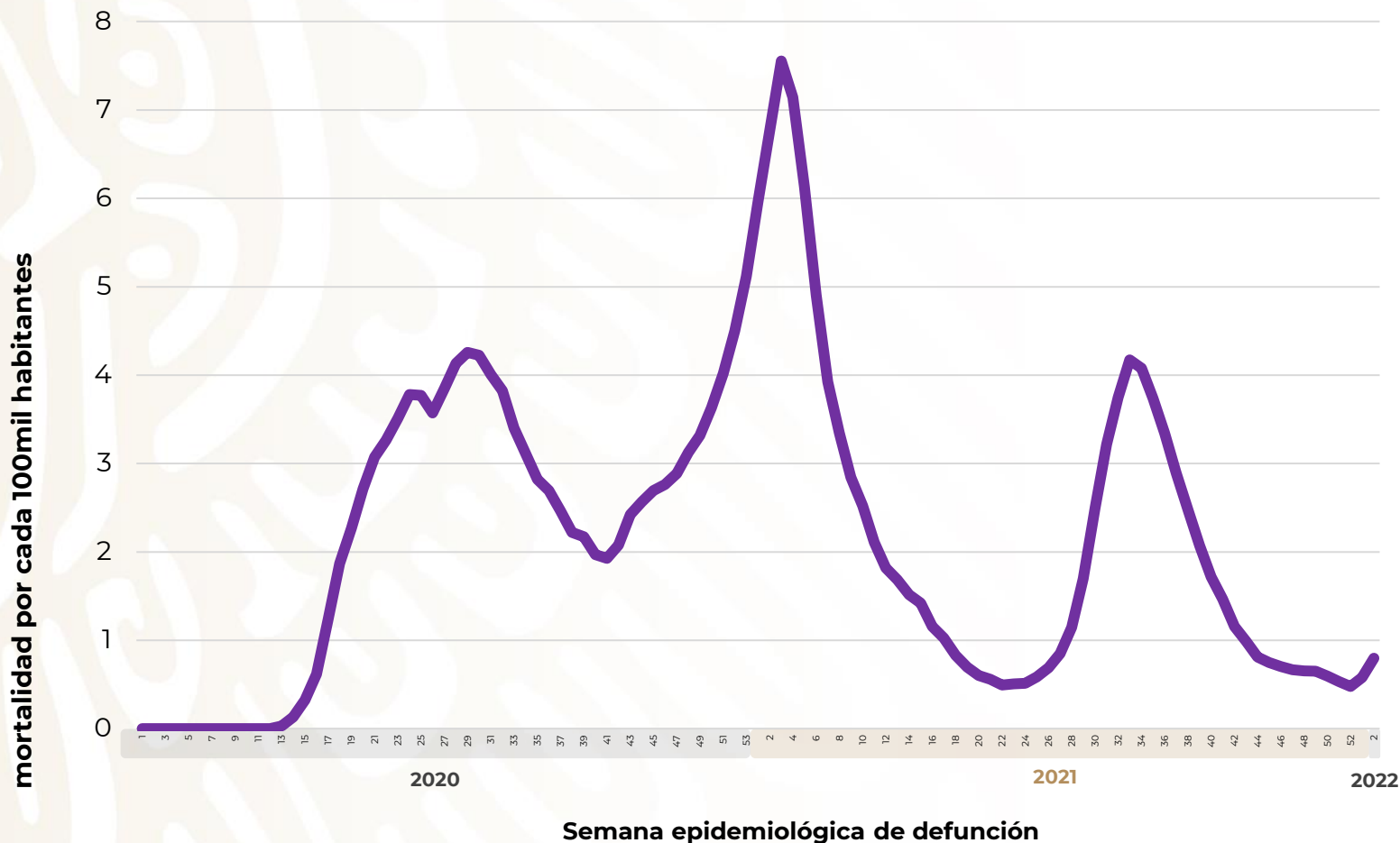


# COVID-19 México: mortalidad por semana epidemiológica de defunción

24 enero, 2022

Fase 3

## Escenario nacional



# Estrategia Nacional de Vacunación Panorama General, COVID-19

---

24 enero, 2022



**SALUD**  
SECRETARÍA DE SALUD



**2022** *Ricardo Flores*  
*Año de Magón*  
PRECURSOR DE LA REVOLUCIÓN MEXICANA

# Estrategia Nacional de Vacunación

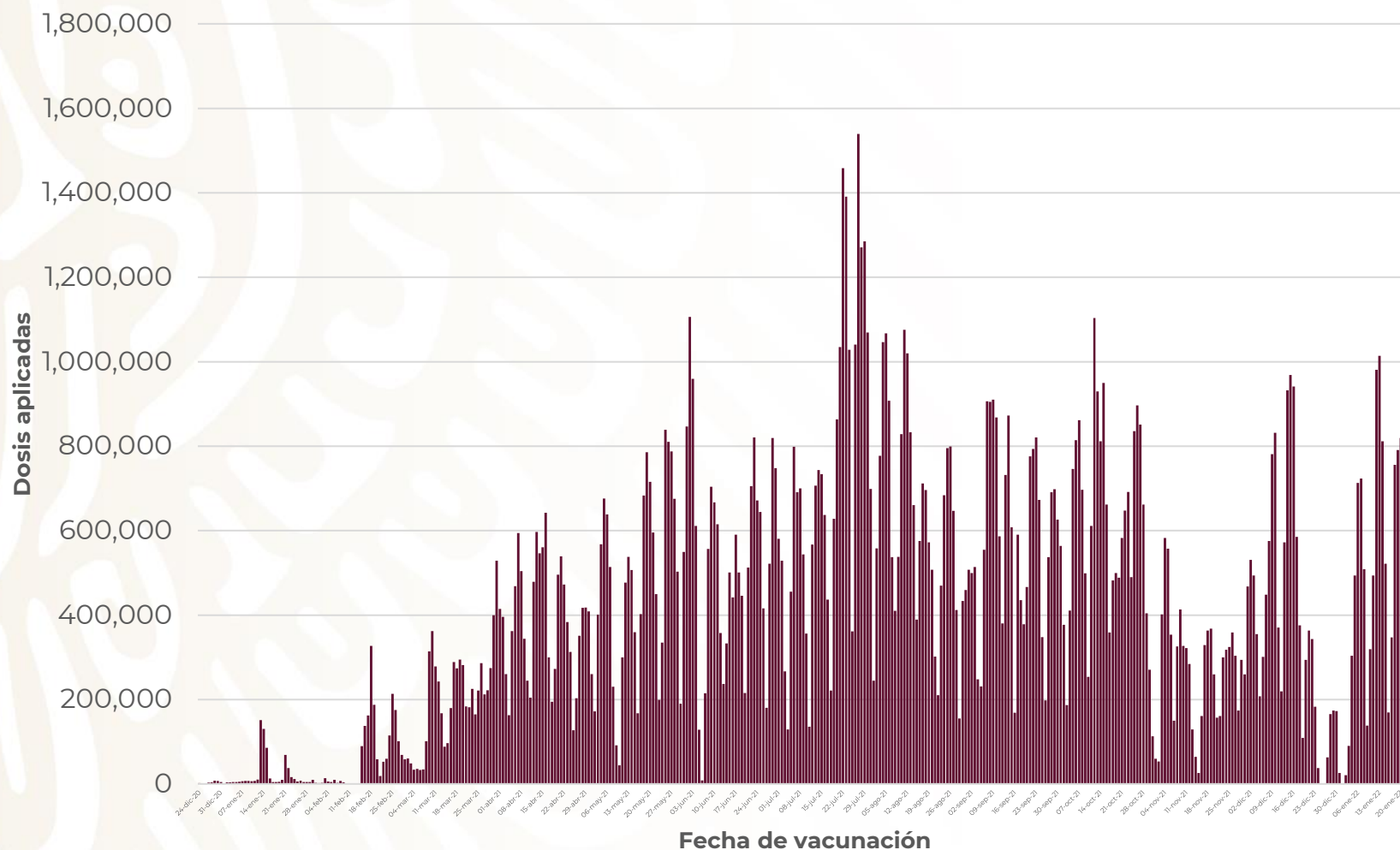
## Avance diario (dosis)\*

24 enero, 2022

COVID-19

# 240,832

Dosis aplicadas reportadas



\*Datos preliminares, corte de información al 24 enero 2022, datos estimados por histórico reportado

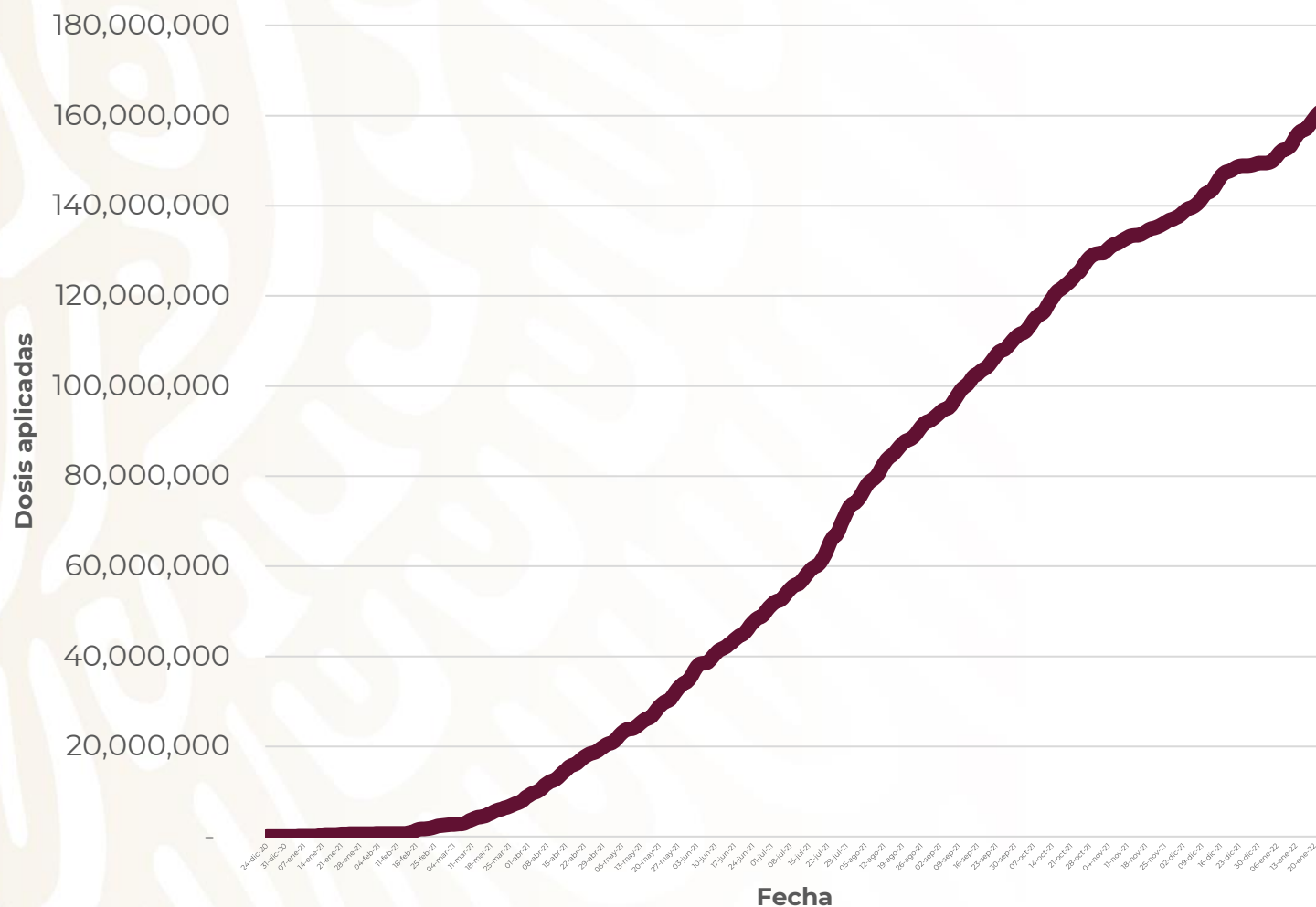


# Estrategia Nacional de Vacunación

24 enero, 2022

COVID-19

## Avance acumulado (dosis)\*



# 160,816,753

Total de dosis aplicadas reportadas

99,365 dosis perdidas



\*Datos preliminares, corte de información al 24 enero 2022, datos estimados por histórico reportado



# Estrategia Nacional de Vacunación

## Personas vacunadas\*

**Esquema completo**

**76,560,077**

Personas vacunadas con esq. completo

**93%**

**Nuevos esquemas**

**6,769,917**

Personas vacunadas con nuevos esquemas

**7%**

**83,329,994**

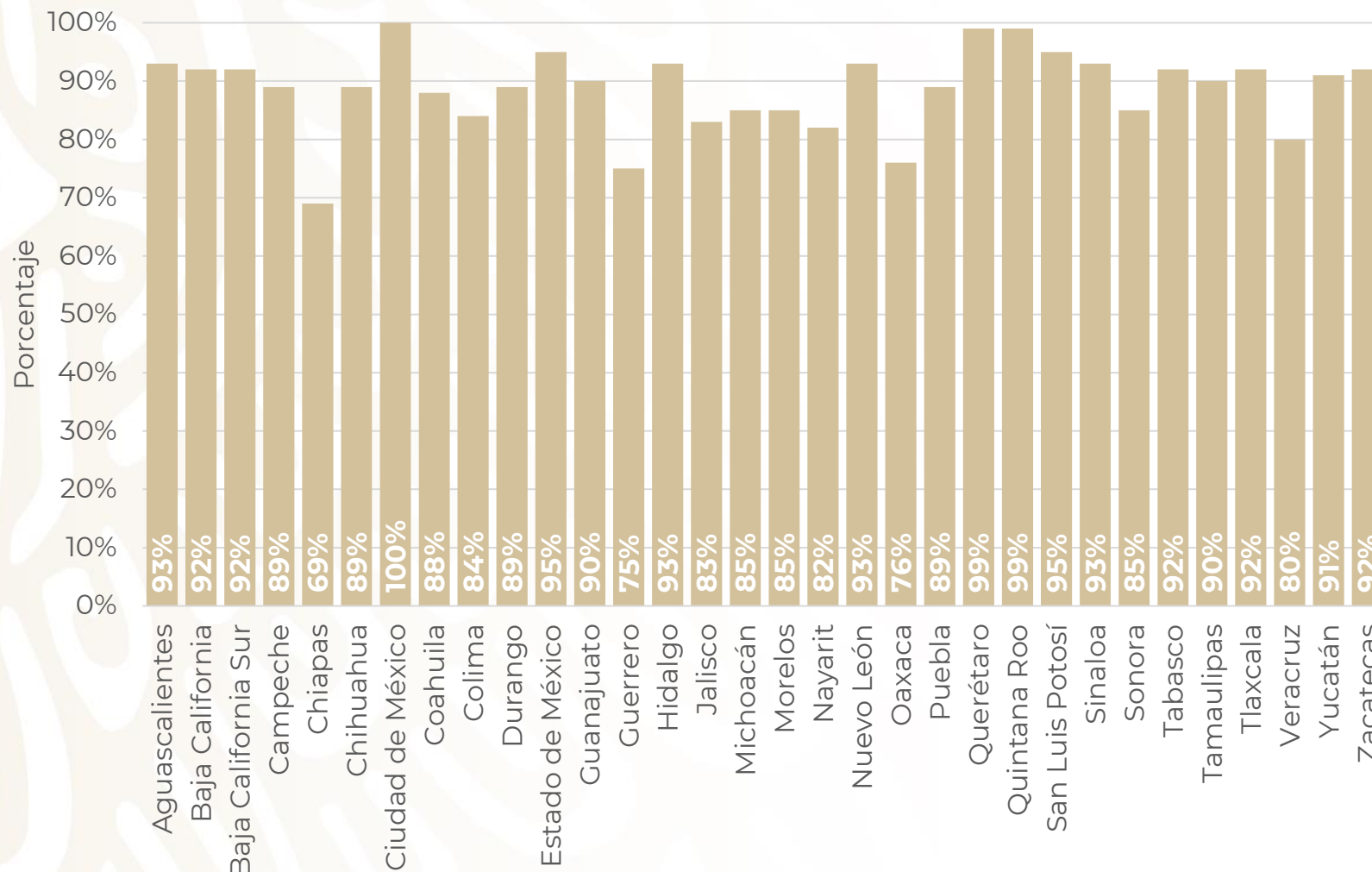
Personas vacunadas reportadas

# Estrategia Nacional de Vacunación

24 enero, 2022

COVID-19

## Cobertura por entidad\*



# 89%

De la población de 18 años y más



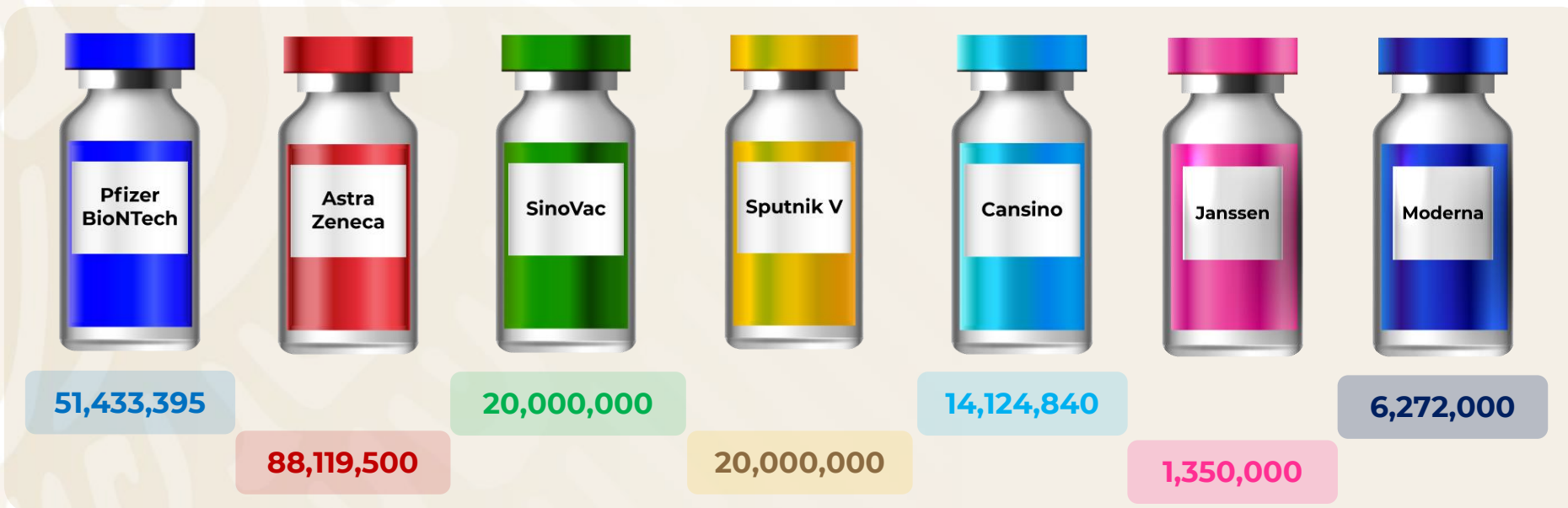
\*Población con al menos 1 dosis; estimación conforme a entrega y aplicación de dosis. Corte al 24 enero 2022. Se toma como población de 18 años o más, un total 89,484,507 personas (proyección de población a mitad de año 2022, CONAPO).

# Estrategia Nacional de Vacunación

24 enero, 2022

COVID-19

## Vacunas recibidas (dosis)\*



# 201,299,735

Total de dosis recibidas desde el 23 de diciembre de 2020



\*Dosis recibidas en México y con corte de información al 24 enero 2022.