

COVID-19

Comunicado Técnico Diario

8 enero,
2022

17h00



SALUD
SECRETARÍA DE SALUD



2022 *Ricardo Flores*
Año de *Magón*
PRECURSOR DE LA REVOLUCIÓN MEXICANA

Componente técnico COVID-19 Informe epidémico diario

8 enero, 2022



SALUD
SECRETARÍA DE SALUD



2022 Ricardo Flores
Año de Magón
PRECURSOR DE LA REVOLUCIÓN MEXICANA

COVID-19 México: casos incidentes y activos estimados y personas recuperadas por semana epidemiológica

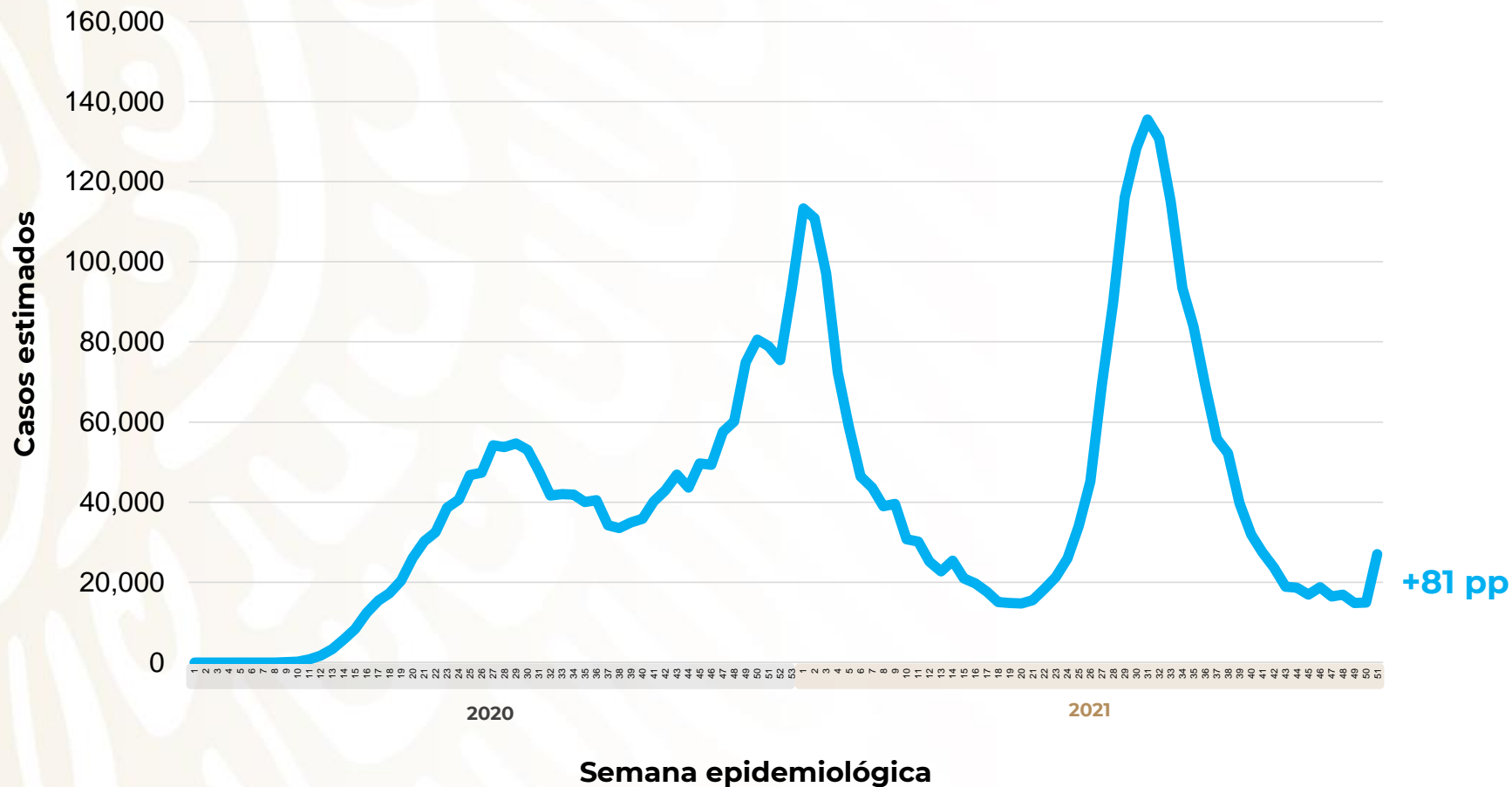


SALUD
SECRETARÍA DE SALUD

8 enero, 2022

Fase 3

Escenario nacional



155,826

(3.6%)

casos activos estimados

4,349,454 Casos estimados

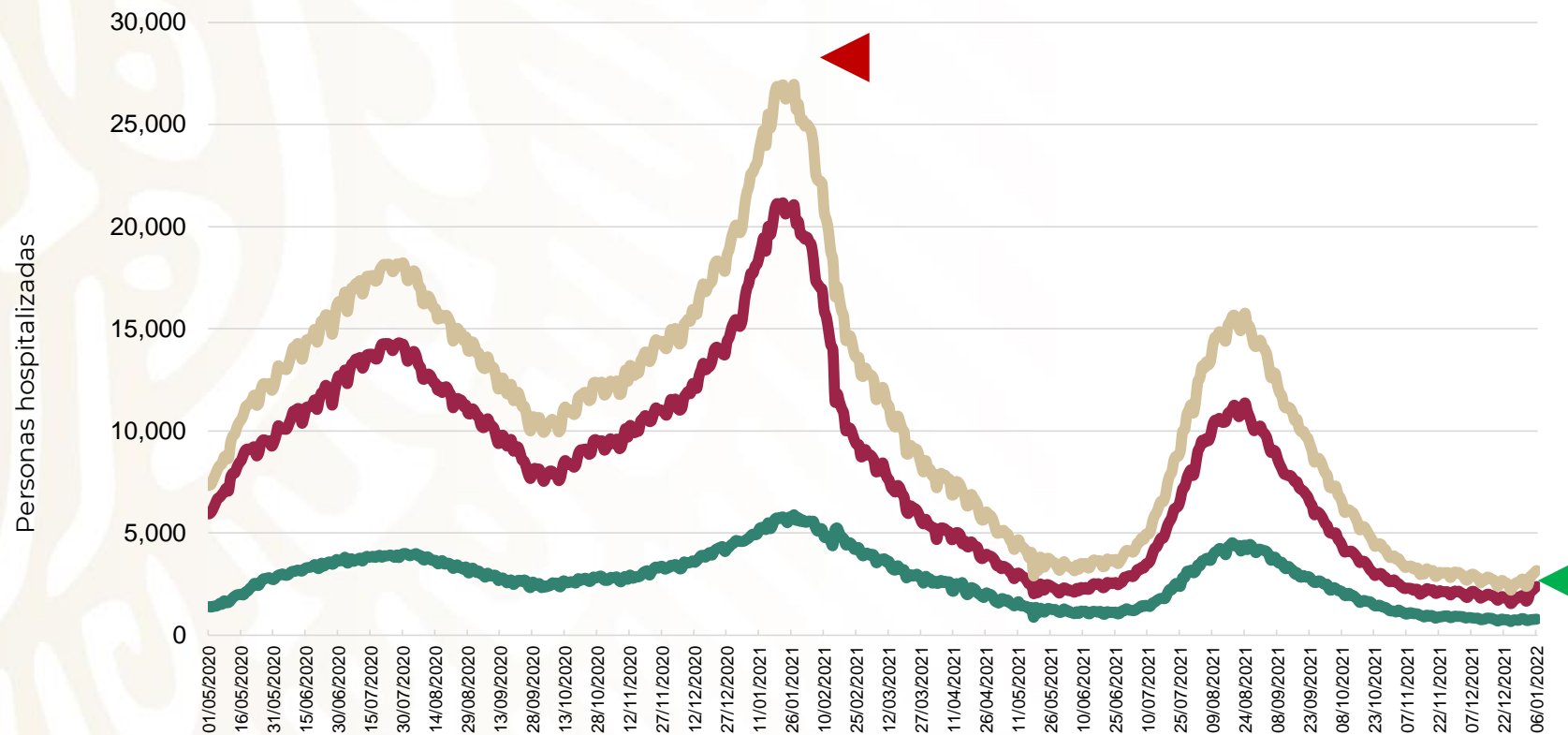
3,335,959 Personas recuperadas

300,303 Defunciones confirmadas



COVID-19 México: situación de hospitalización, camas generales y camas con ventilador mecánico

Escenario nacional



-88%

reducción de ocupación nacional (máximo vs. hoy)

Total de personas hospitalizadas

Ocupación - camas generales

+ 1 pp

20%

Ocupación - camas con ventilador

+ 1 pp

13%

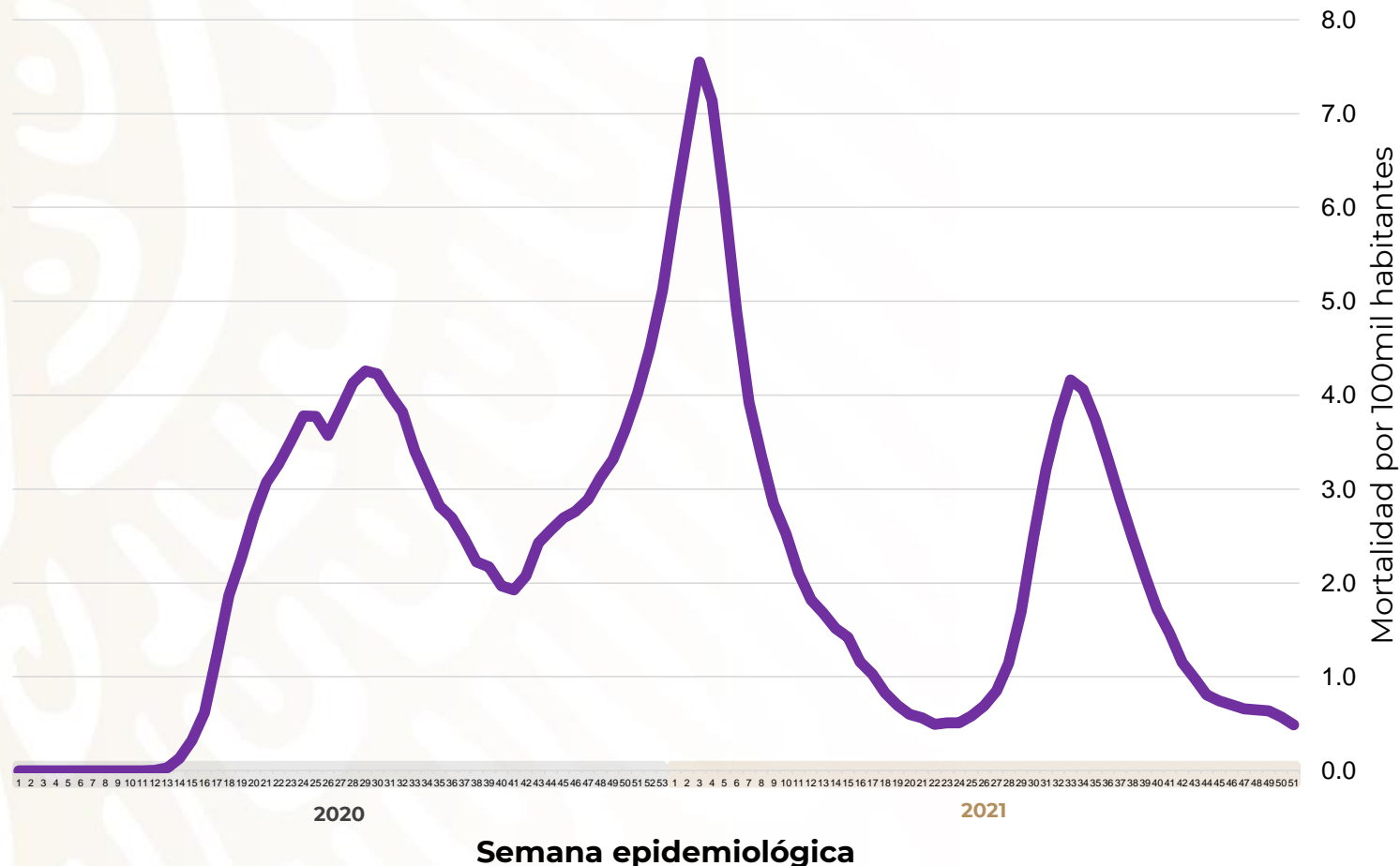


COVID-19 México: mortalidad por semana epidemiológica de defunción

8 enero, 2022

Fase 3

Escenario nacional



Estrategia Nacional de Vacunación Panorama General, COVID-19

8 enero, 2022

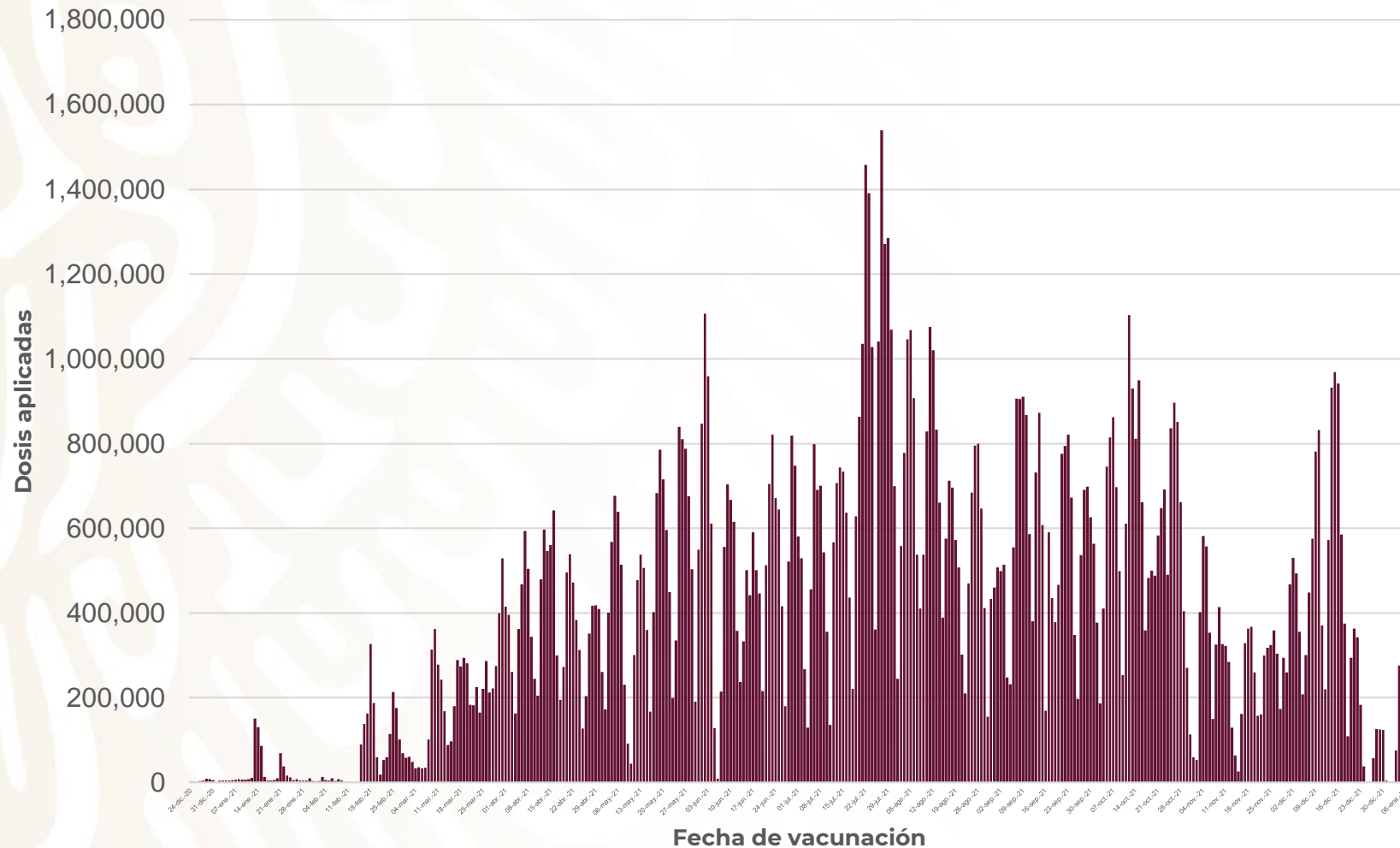


SALUD
SECRETARÍA DE SALUD



2022 Ricardo Flores
Año de Magón
PRECURSOR DE LA REVOLUCIÓN MEXICANA

Avance diario (dosis)*



686,439

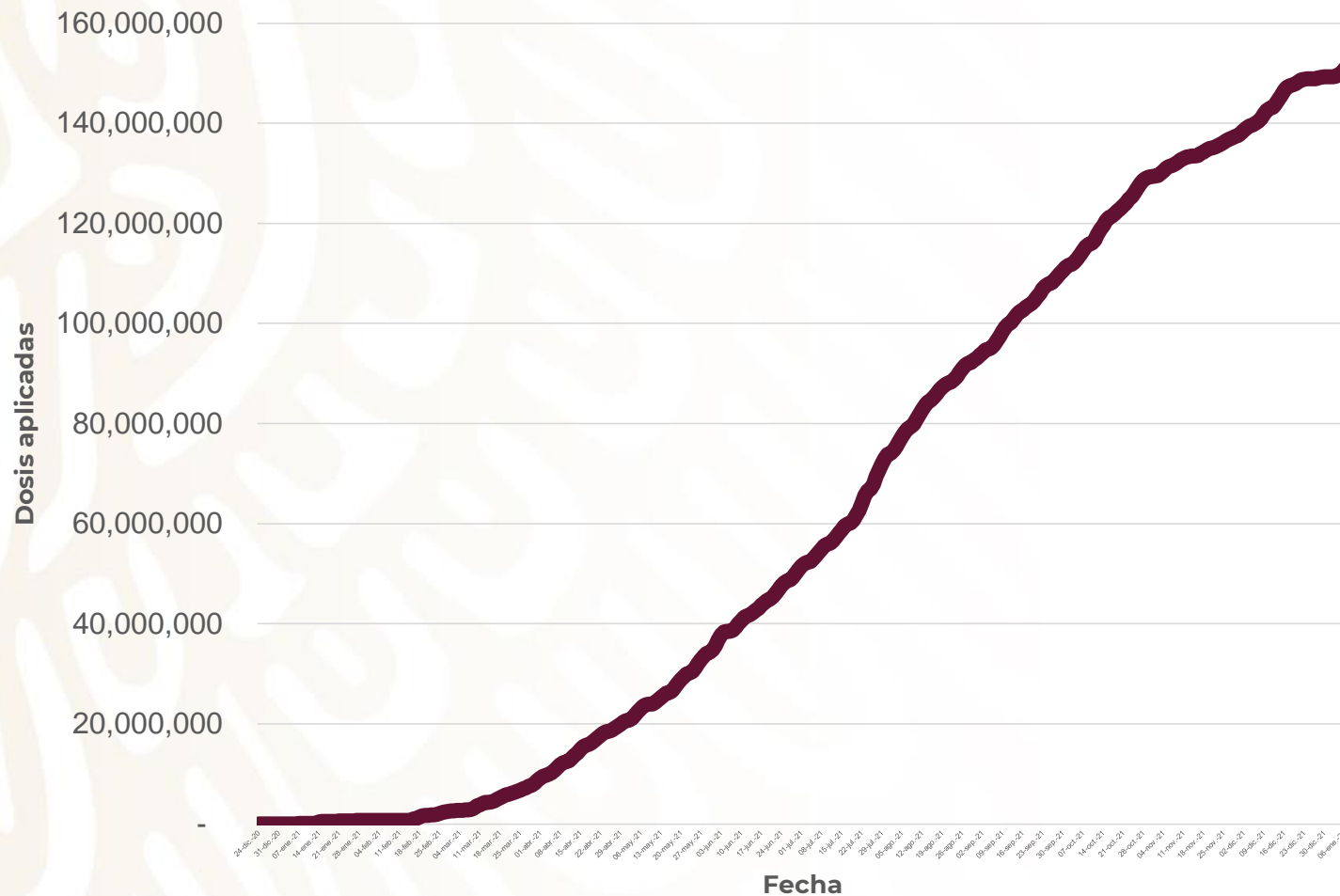
Dosis aplicadas reportadas



8 enero, 2022

COVID-19

Avance acumulado (dosis)*



151,464,652

Total de dosis aplicadas reportadas

97,267 dosis perdidas



Personas vacunadas*

Esquema completo

73,840,012

Personas vacunadas con esq. completo

90%

Nuevos esquemas

8,510,927

Personas vacunadas con nuevos esquemas

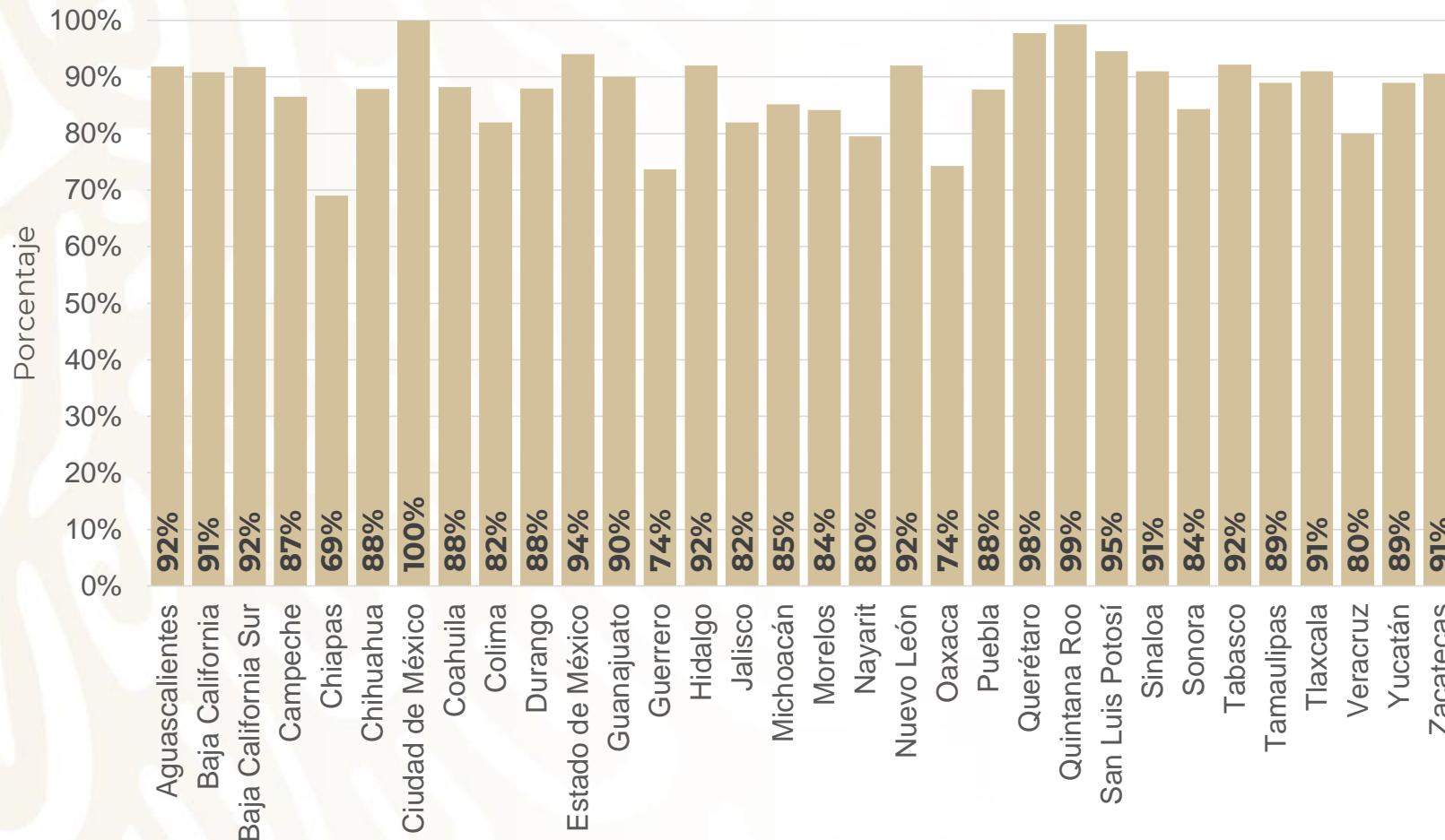
10%

82,350,939

Personas vacunadas reportadas



Cobertura por entidad*



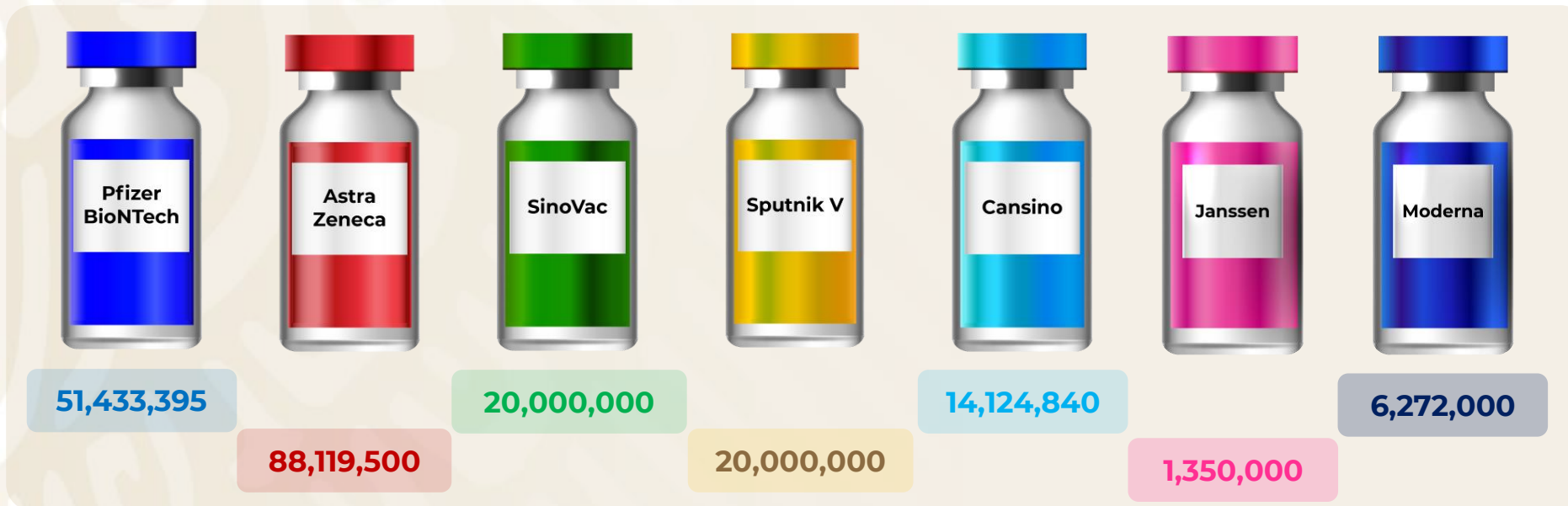
88%

De la población de 18 años y más



*Población con al menos 1 dosis; estimación conforme a entrega y aplicación de dosis. Corte al 8 enero 2022. Se toma como población de 18 años o más, un total 89,484,507 personas (proyección de población a mitad de año 2022, CONAPO).

Vacunas recibidas (dosis)*



201,299,735

Total de dosis recibidas desde el 23 de diciembre de 2020



*Dosis recibidas en México y con corte de información al 8 enero 2022.

Embarques programados (dosis)*

	domingo 2 ene.	lunes 3 ene.	martes 4 ene.	miércoles 5 ene.	jueves 6 ene.	viernes 7 ene.	sábado 8 ene.	Total
Pfizer	-	-	-	-	-	-	-	-
AstraZ	-	-	-	-	-	-	-	-
CanSino	-	-	-	-	-	-	-	-
Sputnik V	-	-	-	-	-	-	-	-
SinoVac	-	-	-	-	-	-	-	-
Janssen	-	-	-	-	-	-	-	-
Moderna	-	-	-	-	-	-	2,772,000	2,772,000
Embarques arribados o entregados	Cantidad de vacuna en dosis						Total en dosis	2,772,000



*Todas las cantidades están sujetas a confirmación una vez liberado y recibido el biológico por parte de las autoridades correspondientes. Toda la Información es provista por COFEPRIS.