

COVID-19

Comunicado Técnico Diario

7 enero,
2022

17h00



SALUD
SECRETARÍA DE SALUD



2022 *Ricardo Flores*
Año de *Magón*
PRECURSOR DE LA REVOLUCIÓN MEXICANA

Componente técnico COVID-19 Informe epidémico diario

7 enero, 2022



SALUD
SECRETARÍA DE SALUD



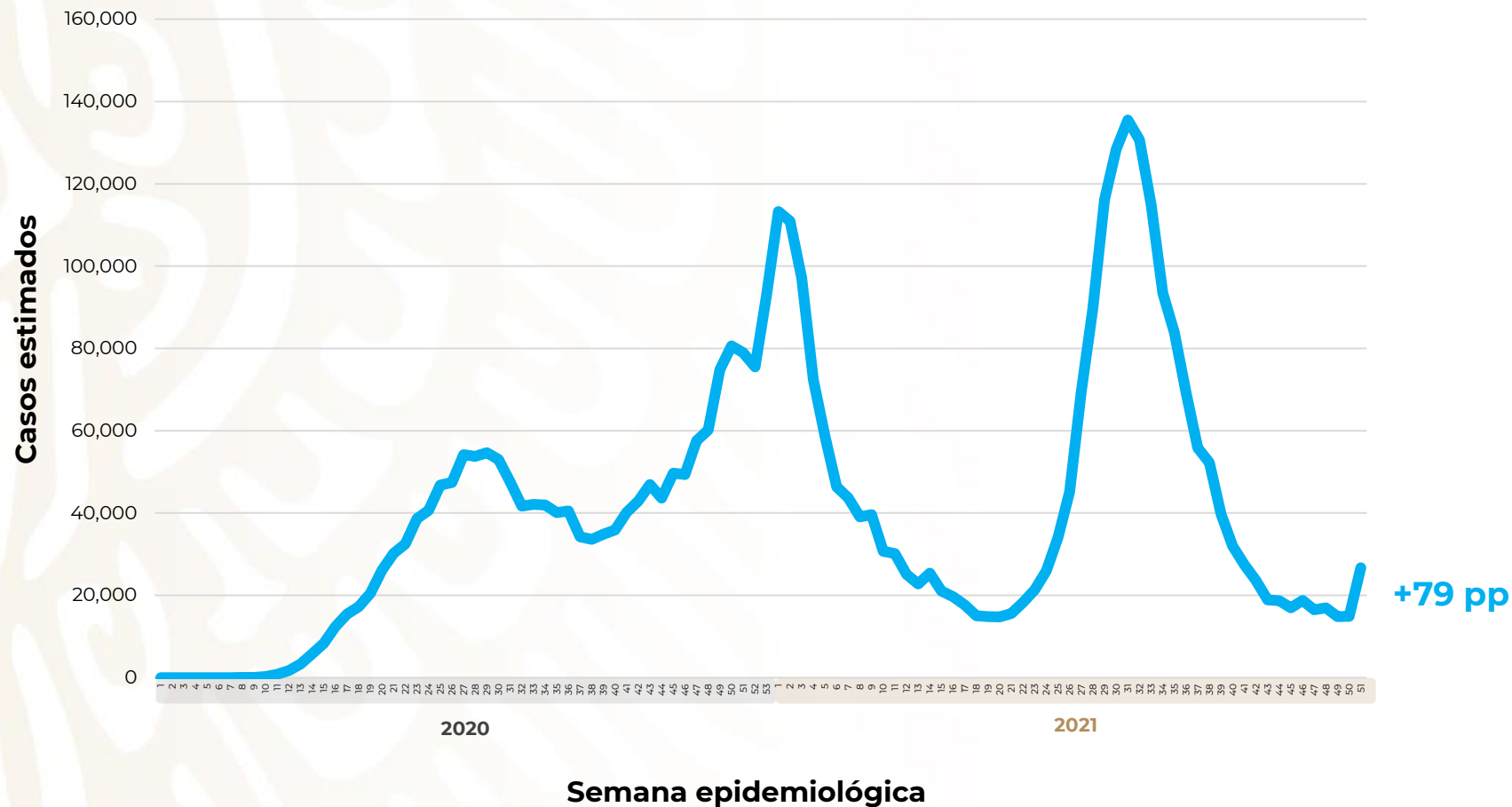
2022 Ricardo Flores
Año de Magón
PRECURSOR DE LA REVOLUCIÓN MEXICANA

COVID-19 México: casos incidentes y activos estimados y personas recuperadas por semana epidemiológica

7 enero, 2022

Fase 3

Escenario nacional



128,929

(2.9%)

casos activos estimados

4,316,404 Casos estimados

3,330,210 Personas recuperadas

300,101 Defunciones confirmadas



COVID-19 México: situación de hospitalización, camas generales y camas con ventilador mecánico

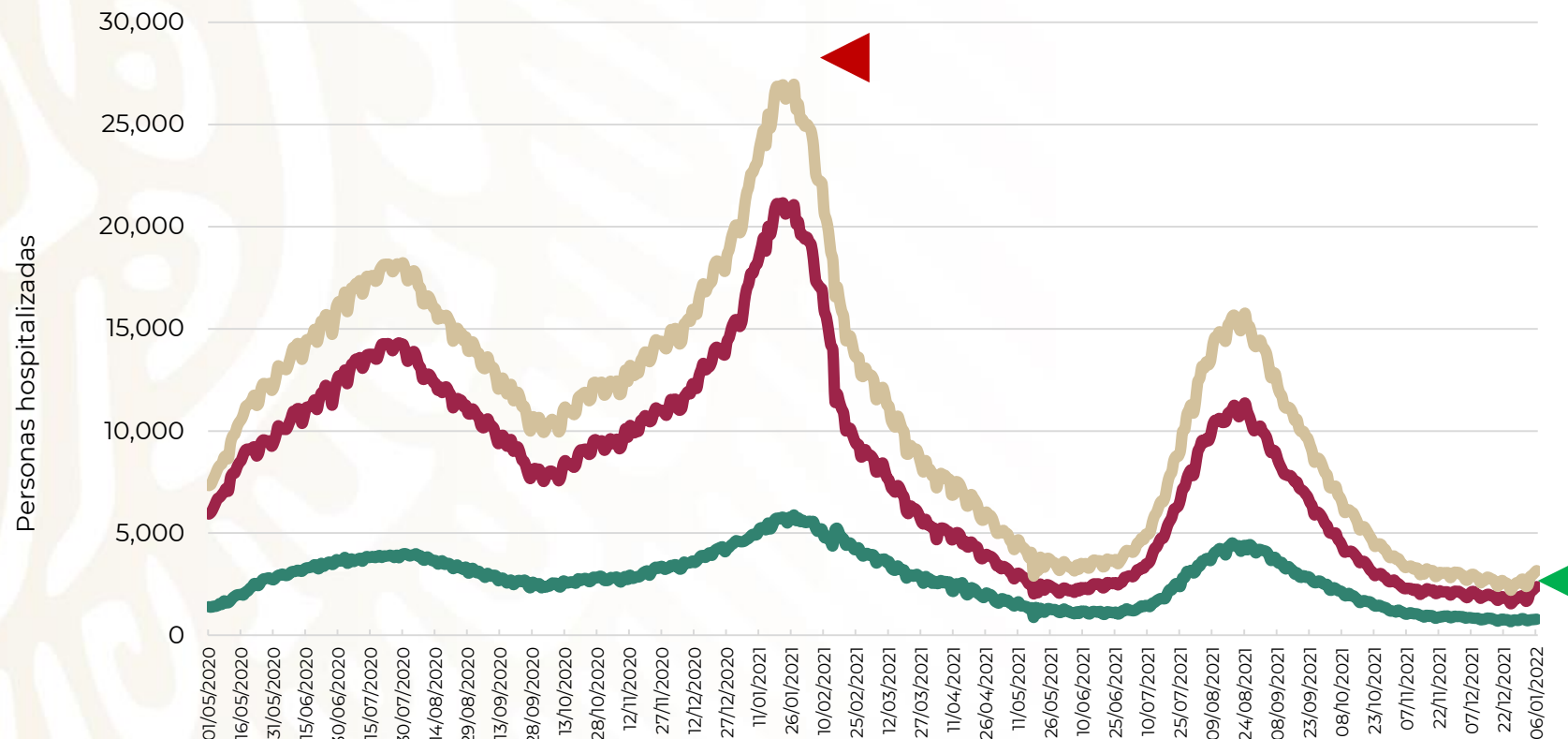
7 enero, 2022

Fase 3

-88%

reducción de ocupación nacional (máximo vs. hoy)

Escenario nacional



Total de personas hospitalizadas

Ocupación - camas generales

Sin cambio

19%

Ocupación - camas con ventilador

Sin cambio

12%

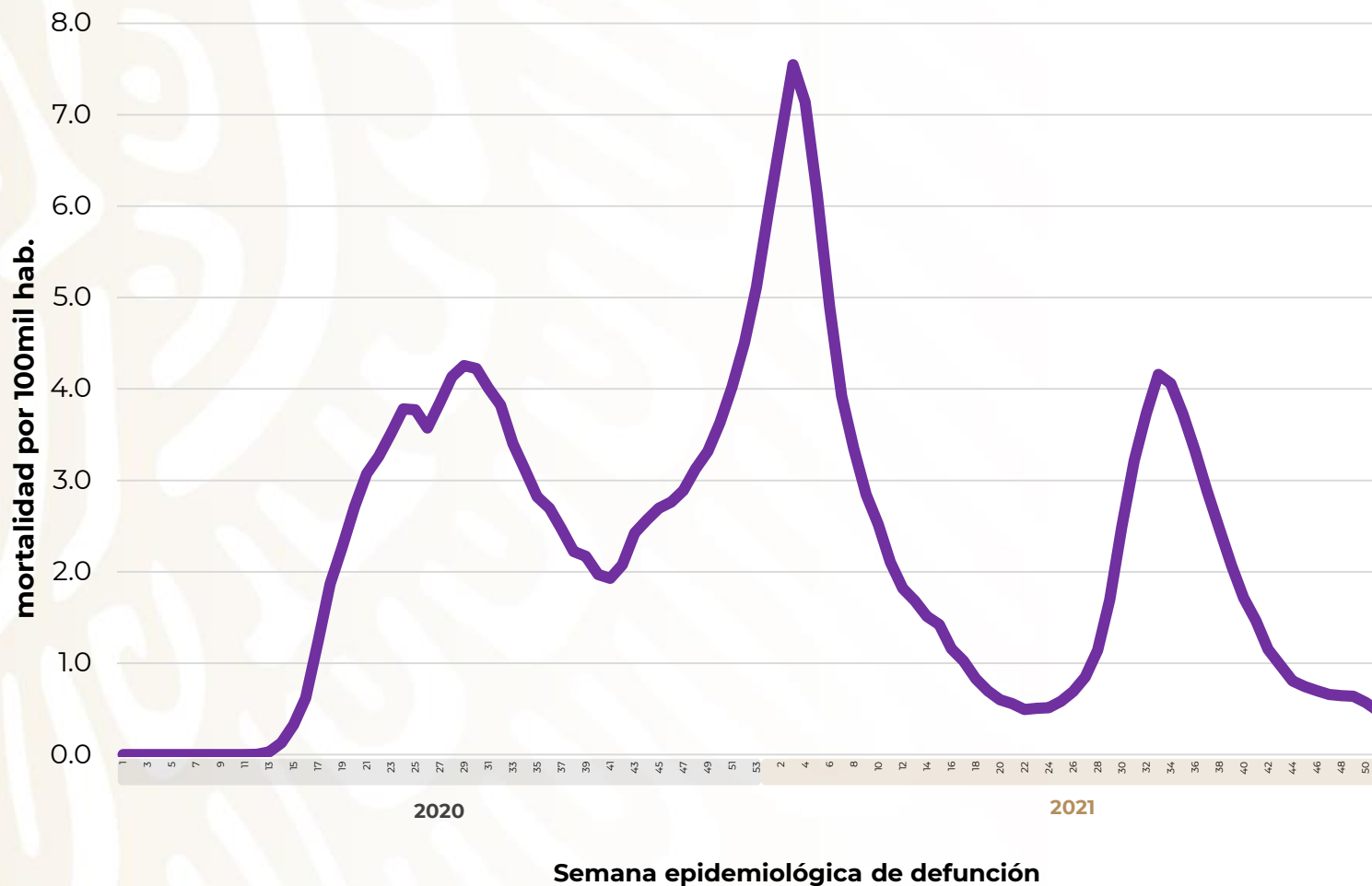


COVID-19 México: mortalidad por semana epidemiológica de defunción

7 enero, 2022

Fase 3

Escenario nacional



Semáforo de riesgo epidémico

Del 10 al 23 de enero de 2022



SALUD
SECRETARÍA DE SALUD



2022 *Ricardo Flores*
Año de Magón
PRECURSOR DE LA REVOLUCIÓN MEXICANA

Semáforo de riesgo epidémico

Del 10 al 23 de enero de 2022



Estrategia Nacional de Vacunación Panorama General, COVID-19

7 enero, 2022



SALUD
SECRETARÍA DE SALUD



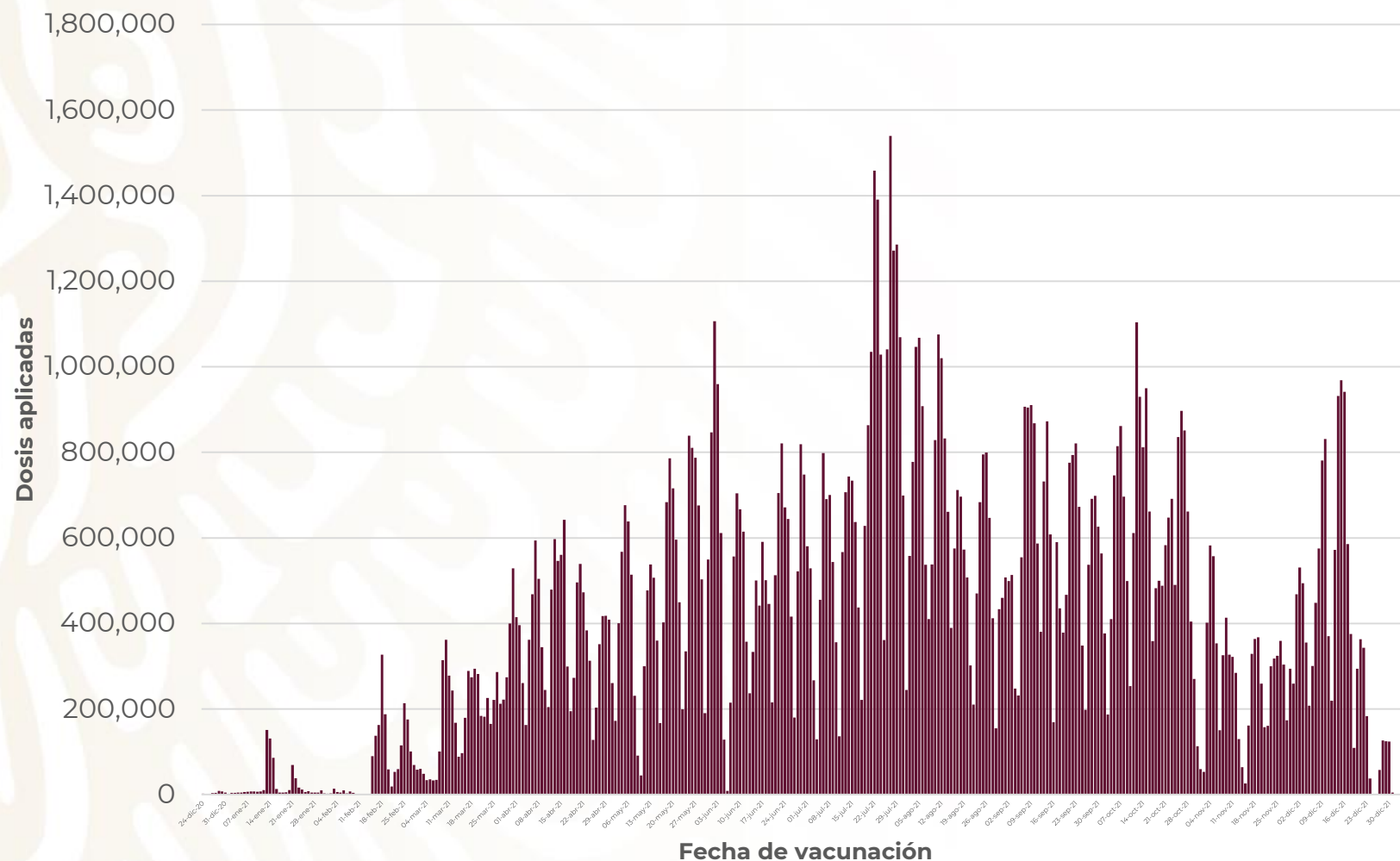
2022 Ricardo Flores
Año de Magón
PRECURSOR DE LA REVOLUCIÓN MEXICANA

Estrategia Nacional de Vacunación

7 enero, 2022

Avance diario (dosis)*

COVID-19



669,025

Dosis aplicadas reportadas



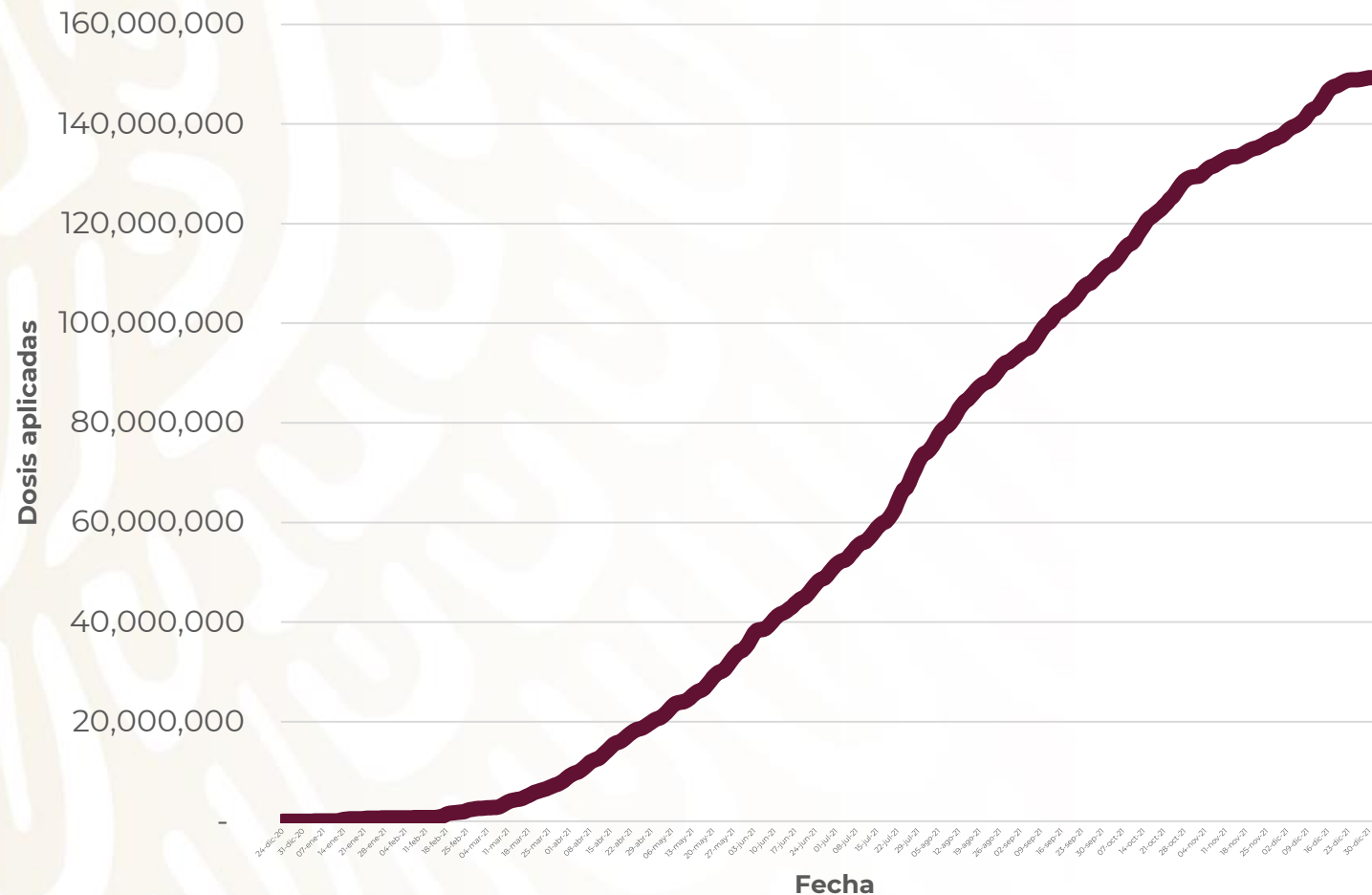
*Datos preliminares, corte de información al 7 enero 2022, datos estimados por histórico reportado

Estrategia Nacional de Vacunación

Avance acumulado (dosis)*

7 enero, 2022

COVID-19



150,778,213

Total de dosis aplicadas reportadas

97,179 dosis perdidas



*Datos preliminares, corte de información al 7 enero 2022, datos estimados por histórico reportado

Estrategia Nacional de Vacunación

Personas vacunadas*

Esquema completo

73,516,282

Personas vacunadas con esq. completo

90%

Nuevos esquemas

8,704,271

Personas vacunadas con nuevos esquemas

10%

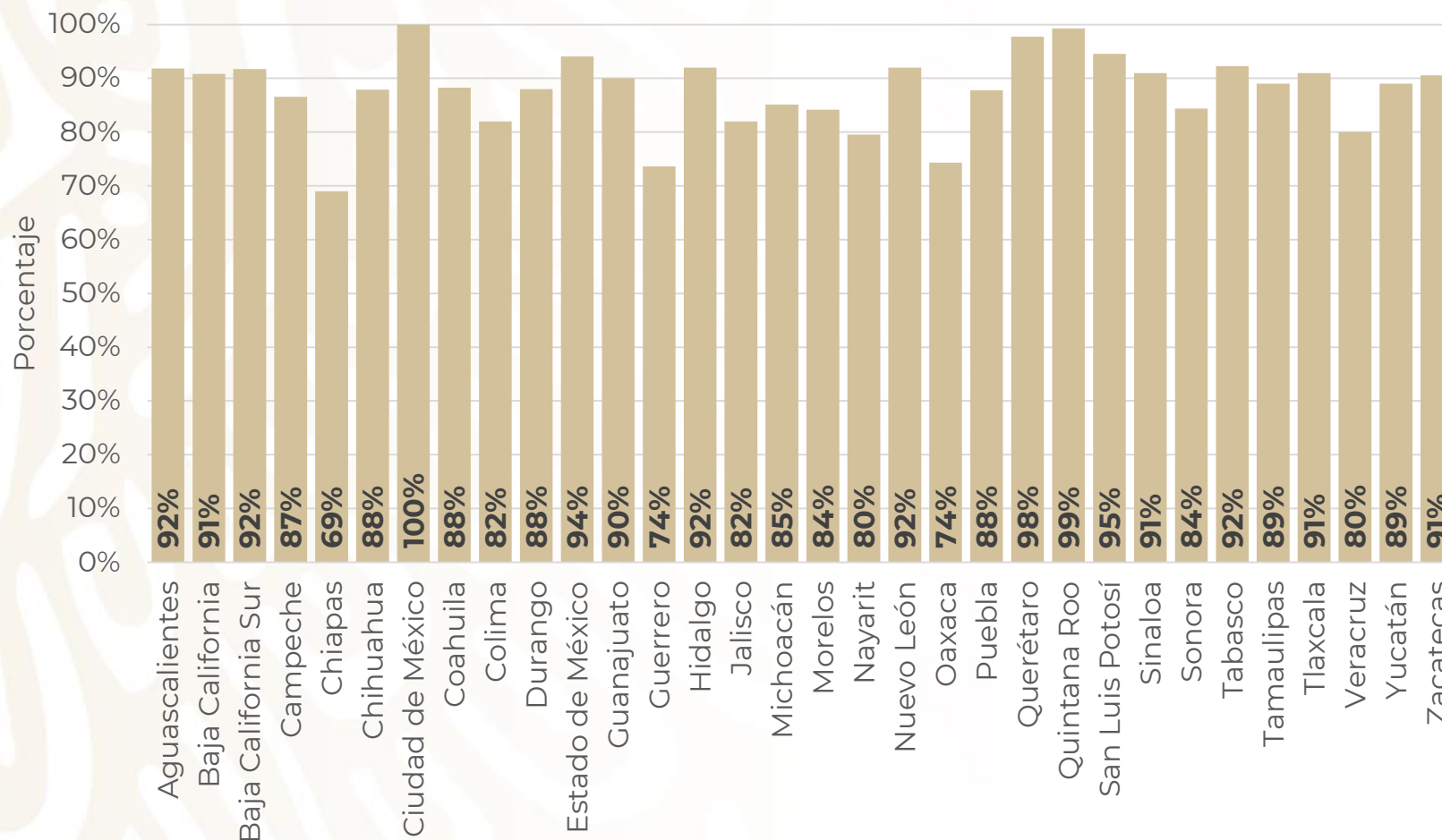
82,220,553

Personas vacunadas reportadas



Estrategia Nacional de Vacunación

Cobertura por entidad*



88%

De la población de 18 años y más



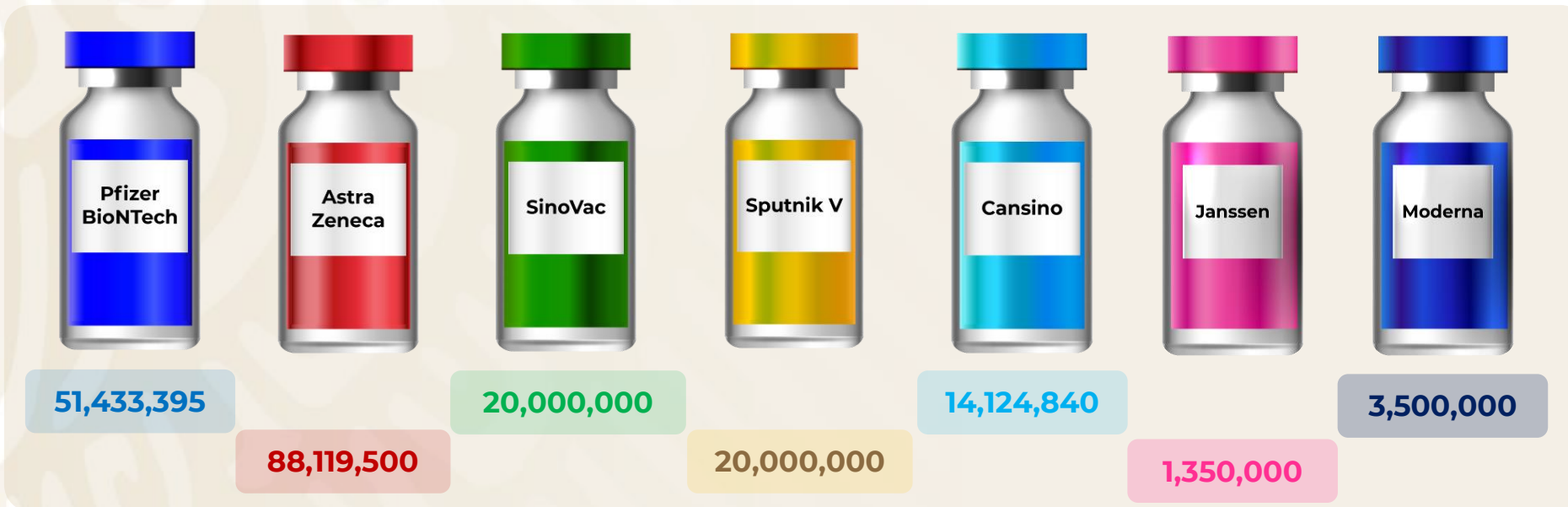
*Población con al menos 1 dosis; estimación conforme a entrega y aplicación de dosis. Corte al 7 enero 2022. Se toma como población de 18 años o más, un total 89,484,507 personas (proyección de población a mitad de año 2022, CONAPO).

Estrategia Nacional de Vacunación

7 enero, 2022

COVID-19

Vacunas recibidas (dosis)*



198,527,735

Total de dosis recibidas desde el 23 de diciembre de 2020



*Dosis recibidas en México y con corte de información al 7 enero 2022.

Estrategia Nacional de Vacunación

7 enero, 2022

COVID-19

Embarques programados (dosis)*

	domingo 2 ene.	lunes 3 ene.	martes 4 ene.	miércoles 5 ene.	jueves 6 ene.	viernes 7 ene.	sábado 8 ene.	Total
Pfizer	-	-	-	-	-	-	-	-
AstraZ	-	-	-	-	-	-	-	-
CanSino	-	-	-	-	-	-	-	-
Sputnik V	-	-	-	-	-	-	-	-
SinoVac	-	-	-	-	-	-	-	-
Janssen	-	-	-	-	-	-	-	-
Moderna	-	-	-	-	-	-	2,772,000 Por confirmar	2,772,000
Embarques arribados o entregados	Cantidad de vacuna en dosis						Total en dosis	2,772,000



*Todas las cantidades están sujetas a confirmación una vez liberado y recibido el biológico por parte de las autoridades correspondientes. Toda la Información es provista por COFEPRIS.