

# COVID-19

Comunicado Técnico Diario

---

6 enero,  
2022

17h00



**SALUD**  
SECRETARÍA DE SALUD



**2022** *Ricardo Flores*  
Año de *Magón*  
PRECURSOR DE LA REVOLUCIÓN MEXICANA

# Componente técnico COVID-19 Informe epidémico diario

---

6 enero, 2022



**SALUD**  
SECRETARÍA DE SALUD



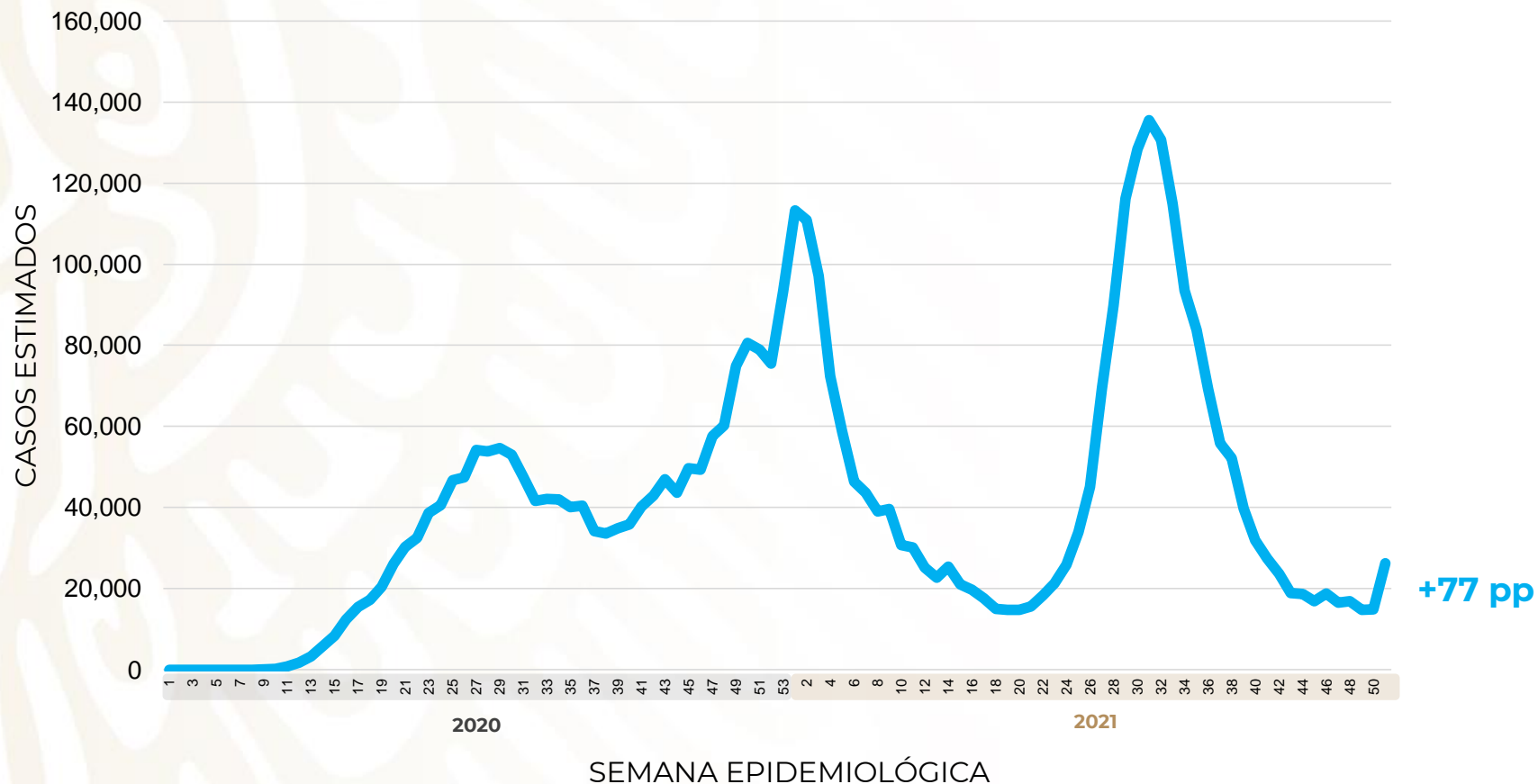
**2022** Ricardo Flores  
Año de Magón  
PRECURSOR DE LA REVOLUCIÓN MEXICANA

# COVID-19 México: casos incidentes y activos estimados y personas recuperadas por semana epidemiológica

6 enero, 2022

Fase 3

## Escenario nacional



# 103,806

(2.4%)

casos activos estimados

4,286,172

Casos estimados

3,325,558

Personas recuperadas

299,933

Defunciones confirmadas



# COVID-19 México: situación de hospitalización, camas generales y camas con ventilador mecánico

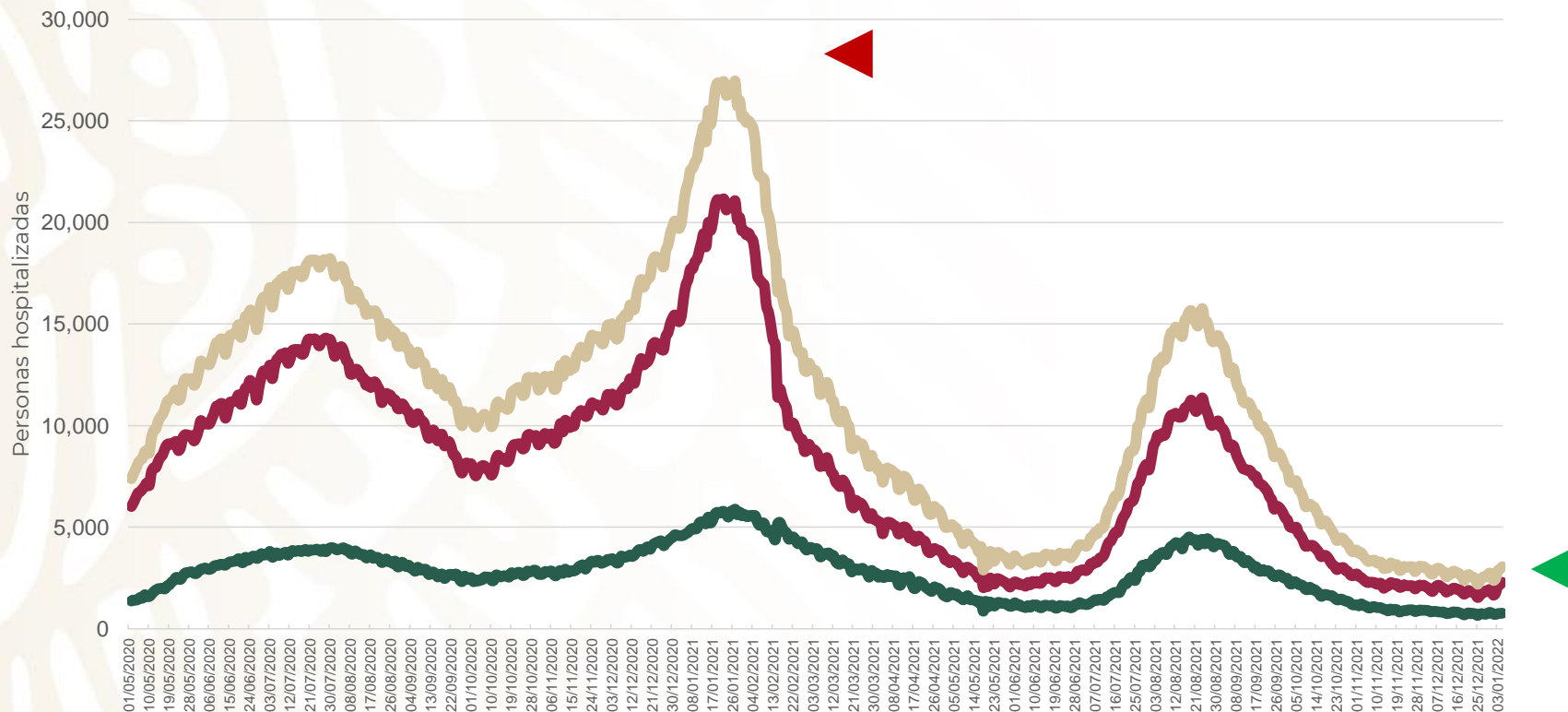
6 enero, 2022

Fase 3

**-89%**

reducción de ocupación nacional (máximo vs. hoy)

## Escenario nacional



Total de personas hospitalizadas

Ocupación - camas generales



2 pp

**19%**

Ocupación - camas con ventilador

Sin cambio

**12%**

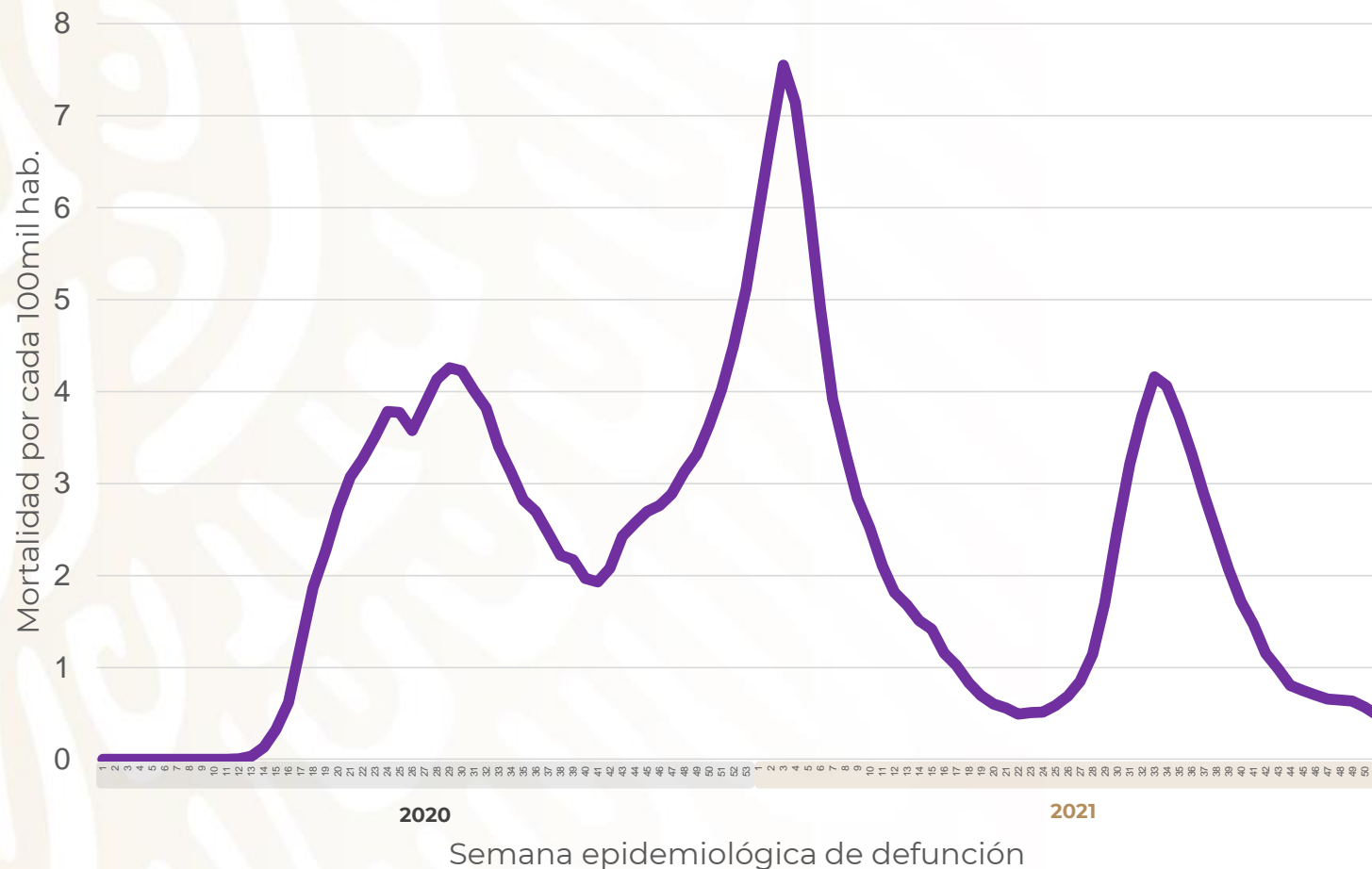


# COVID-19 México: mortalidad por semana epidemiológica de defunción

6 enero, 2022

**Fase 3**

## Escenario nacional





# Estrategia Nacional de Vacunación Panorama General, COVID-19

---

6 enero, 2022

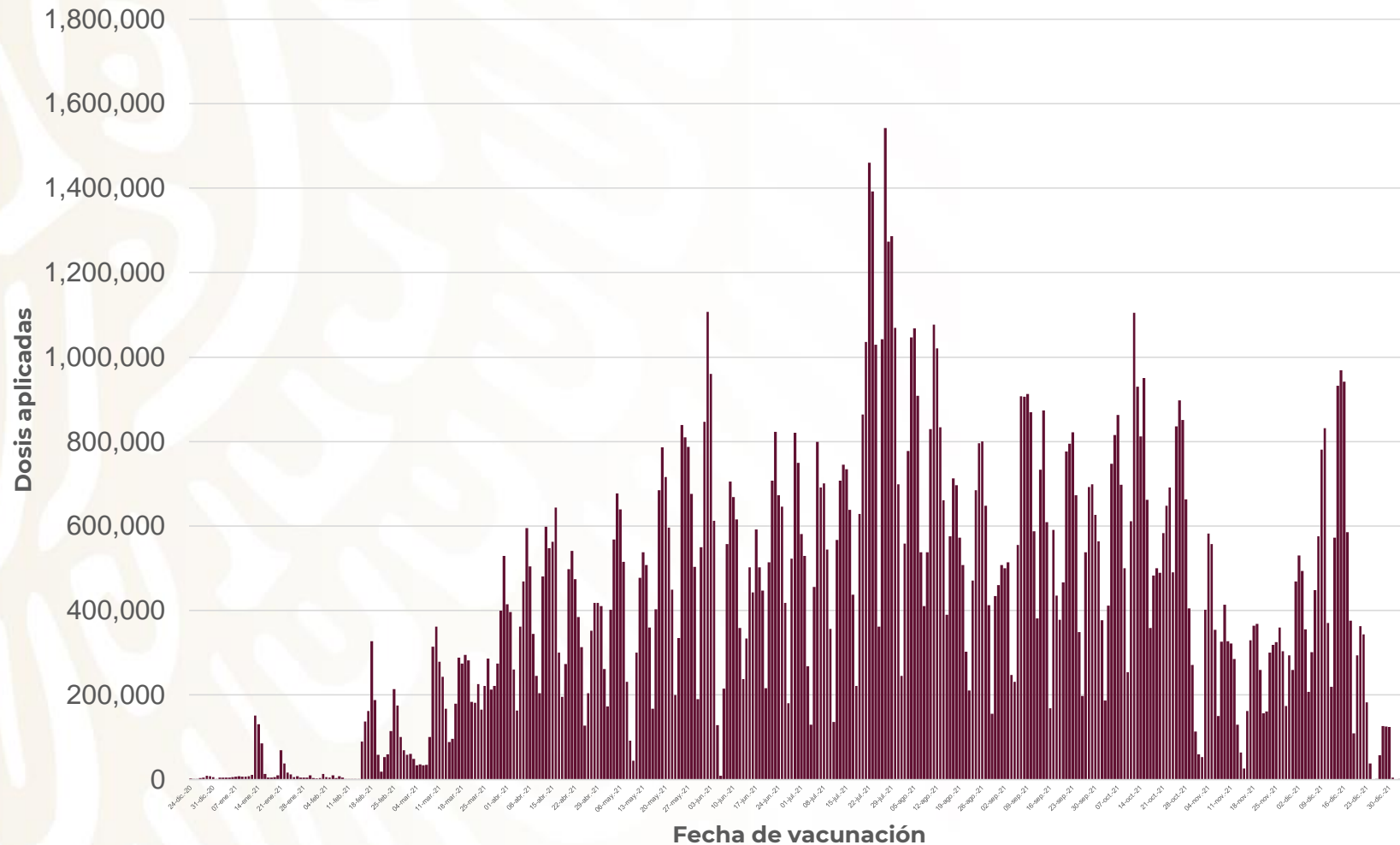


**SALUD**  
SECRETARÍA DE SALUD



**2022** Ricardo Flores  
Año de Magón  
PRECURSOR DE LA REVOLUCIÓN MEXICANA

## Avance diario (dosis)\*



# 450,935

Dosis aplicadas reportadas

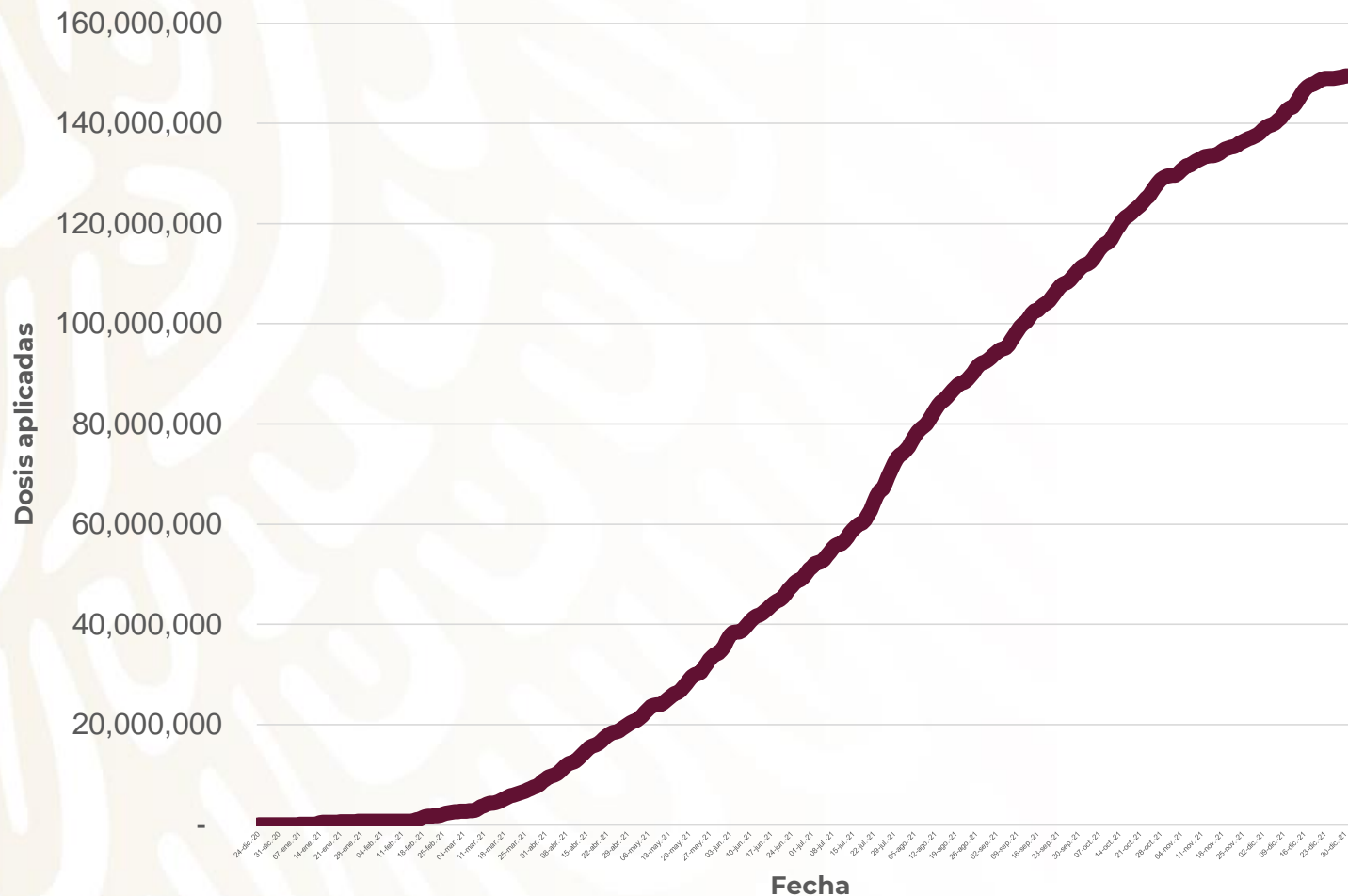


\*Datos preliminares, corte de información al 6 enero 2022, datos estimados por histórico reportado

6 enero, 2022

COVID-19

## Avance acumulado (dosis)\*



# 150,180,676

Total de dosis aplicadas reportadas

96,928 dosis perdidas



\*Datos preliminares, corte de información al 6 enero 2022, datos estimados por histórico reportado



## Personas vacunadas\*

**Esquema completo**

**73,347,525**

Personas vacunadas con esq. completo

**90%**

**Nuevos esquemas**

**8,805,327**

Personas vacunadas con nuevos esquemas

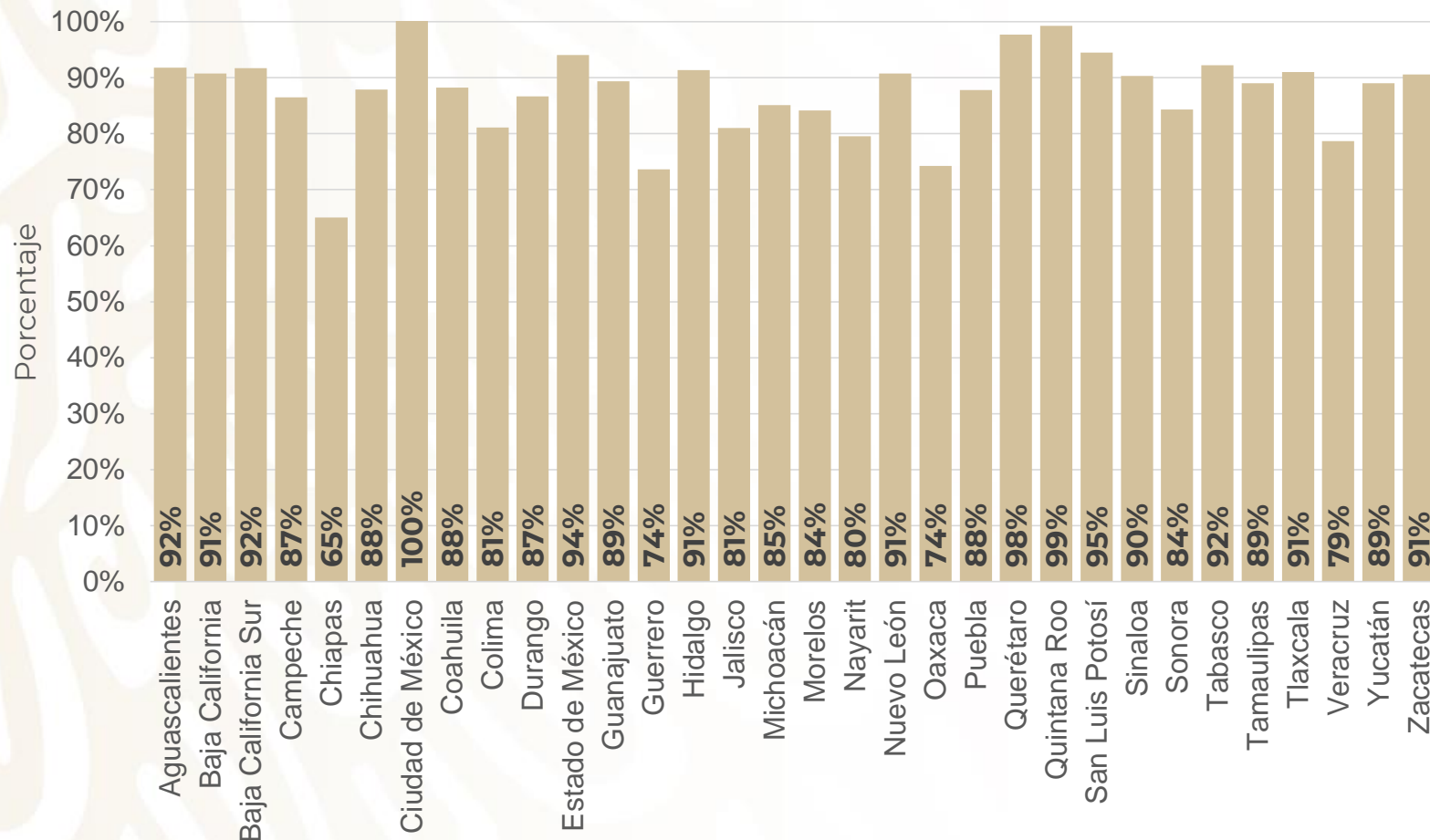
**10%**

**82,152,852**

Personas vacunadas reportadas



## Cobertura por entidad\*



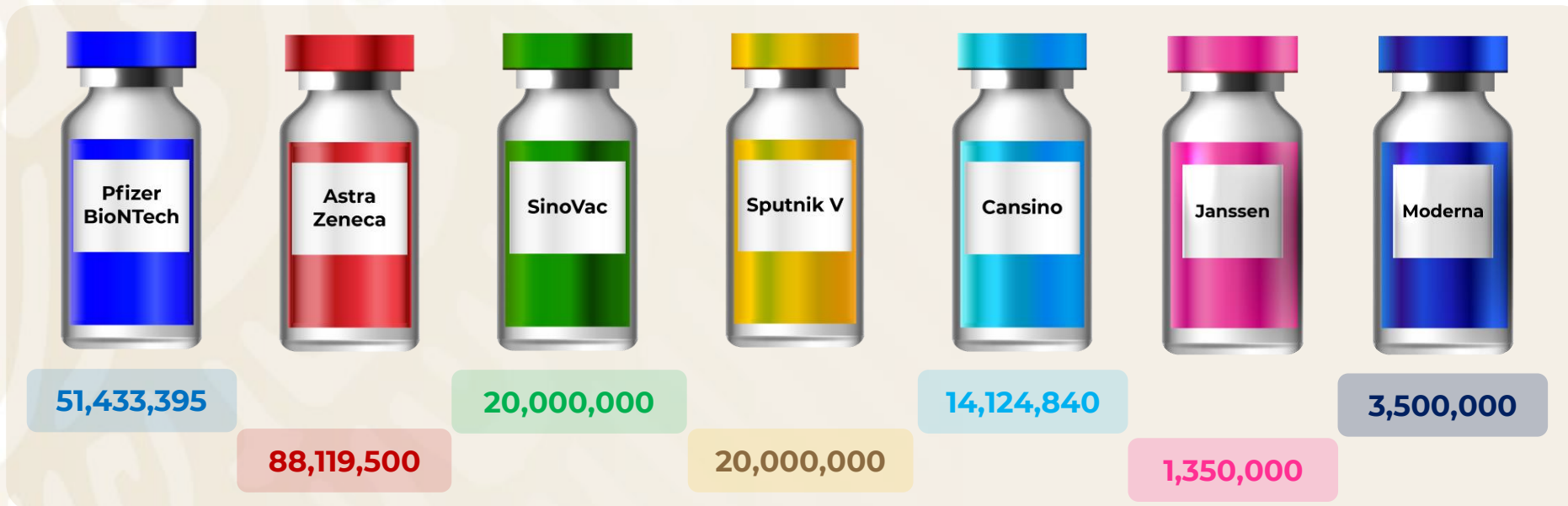
# 88%

De la población de 18 años y más



\*Población con al menos 1 dosis; estimación conforme a entrega y aplicación de dosis. Corte al 6 enero 2022. Se toma como población de 18 años o más, un total 89,484,507 personas (proyección de población a mitad de año 2022, CONAPO).

## Vacunas recibidas (dosis)\*



# 198,527,735

Total de dosis recibidas desde el 23 de diciembre de 2020



## Embarques programados (dosis)\*

	domingo 2 ene.	lunes 3 ene.	martes 4 ene.	miércoles 5 ene.	jueves 6 ene.	viernes 7 ene.	sábado 8 ene.	Total
<b>Pfizer</b>	-	-	-	-	-	-	-	-
<b>AstraZ</b>	-	-	-	-	-	-	-	-
<b>CanSino</b>	-	-	-	-	-	-	-	-
<b>Sputnik V</b>	-	-	-	-	-	-	-	-
<b>SinoVac</b>	-	-	-	-	-	-	-	-
<b>Janssen</b>	-	-	-	-	-	-	-	-
<b>Moderna</b>	-	-	-	-	-	-	2,772,000 Por confirmar	2,772,000
<b>Embarques arribados o entregados</b>	<b>Cantidad de vacuna en dosis</b>						<b>Total en dosis</b>	<b>2,772,000</b>



\*Todas las cantidades están sujetas a confirmación una vez liberado y recibido el biológico por parte de las autoridades correspondientes. Toda la Información es provista por COFEPRIS.