

COVID-19

Comunicado Técnico Diario

4 enero,
2022

17h00



SALUD
SECRETARÍA DE SALUD



2022 *Ricardo Flores*
Año de Magón
PRECURSOR DE LA REVOLUCIÓN MEXICANA

Componente técnico COVID-19 Informe epidémico diario

4 enero, 2022



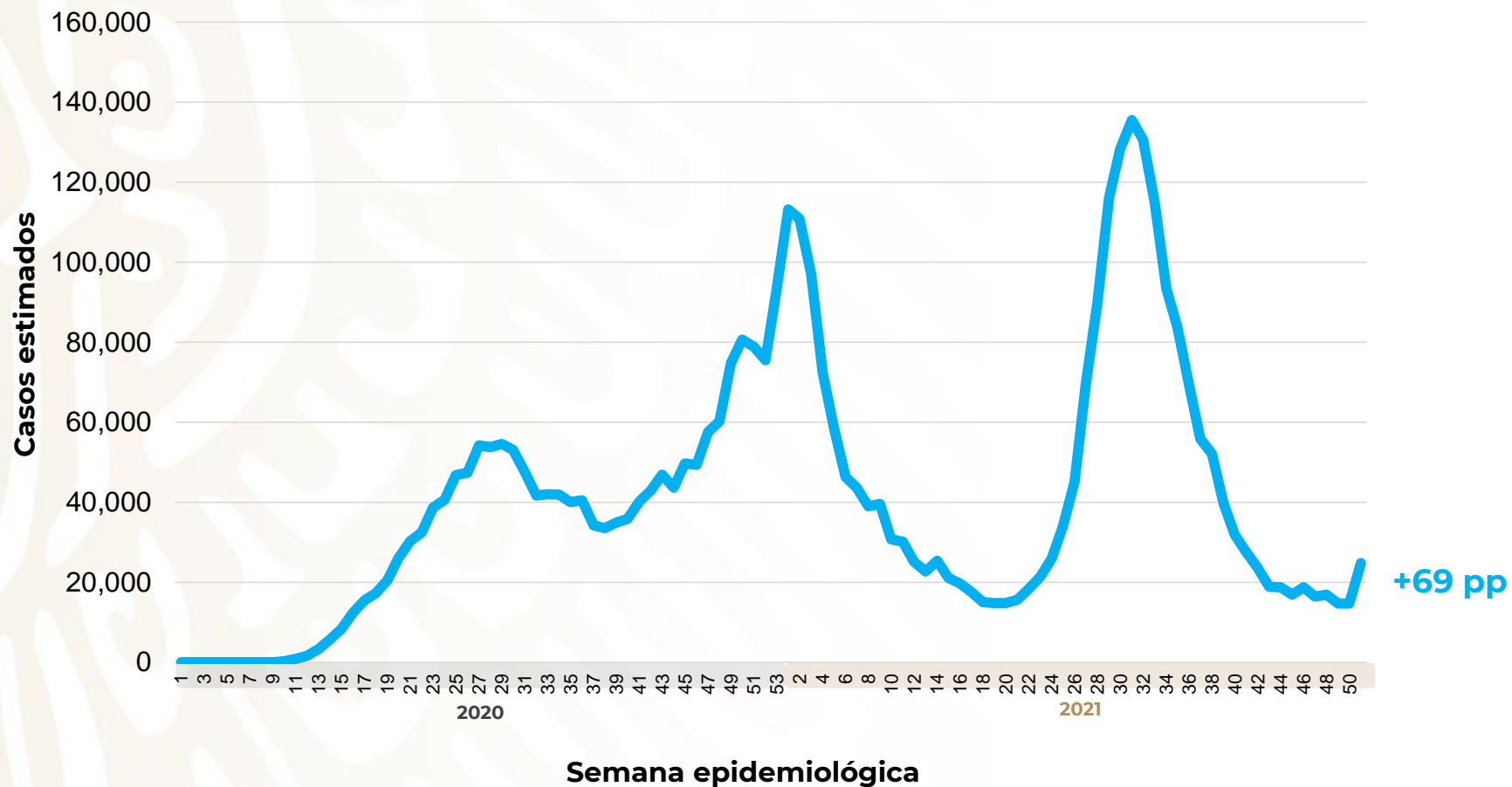
SALUD
SECRETARÍA DE SALUD



2022 Ricardo Flores
Año de Magón
PRECURSOR DE LA REVOLUCIÓN MEXICANA

COVID-19 México: casos incidentes y activos estimados y personas recuperadas por semana epidemiológica

Escenario nacional



61,477
(1.5%)
casos activos estimados

4,236,175

Casos estimados

3,318,643

Personas recuperadas

299,711

Defunciones confirmadas



Fuente: SSA(SPPS/DGE/InDRE/Informe técnico.COVID-19/México- 4 enero 2022 (corte 9:00hrs). La población total de México se asume en 126,014,024 y la población mayor de edad 83,452,050 (quinquenos de 20 años en adelante, INEGI censo 2020)

COVID-19 México: situación de hospitalización, camas generales y camas con ventilador mecánico

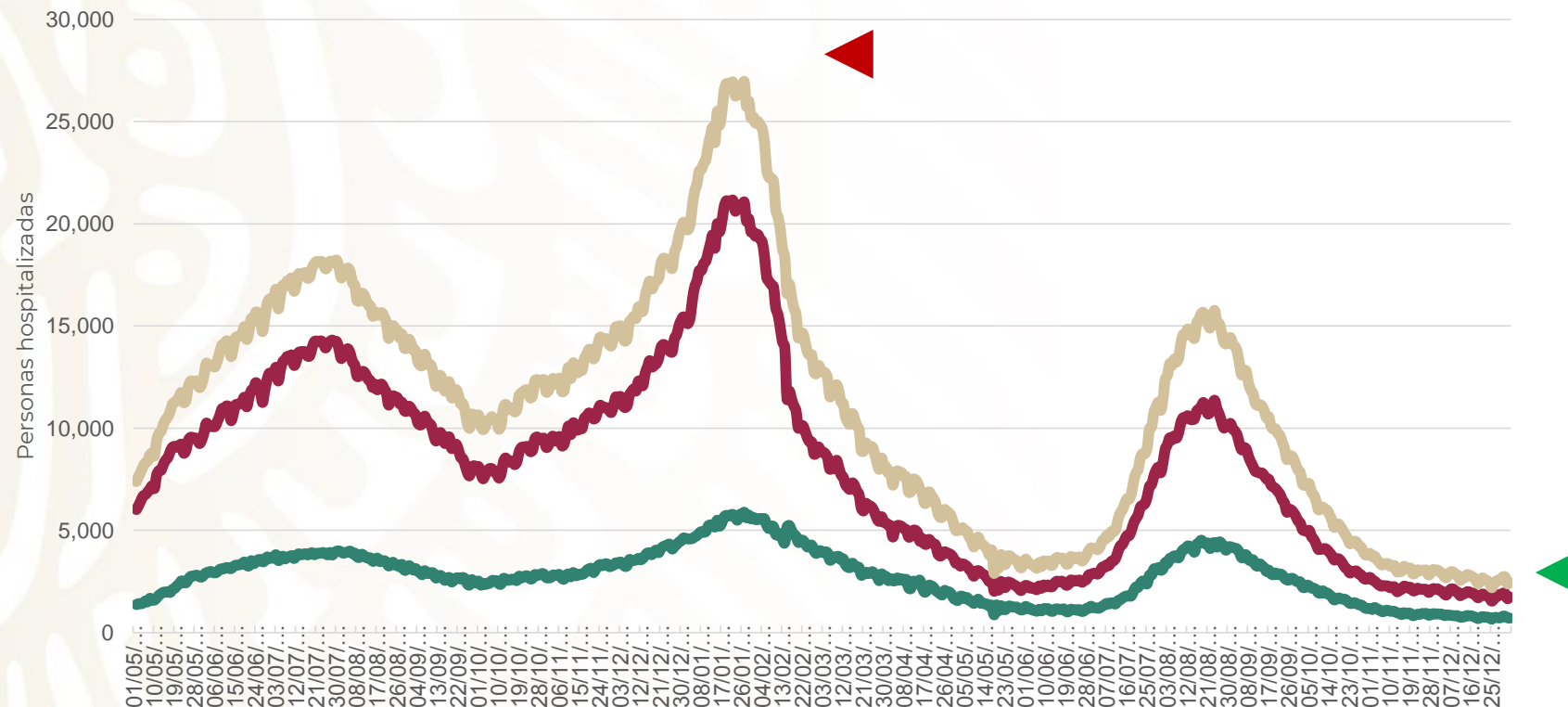
4 enero, 2022

Fase 3

-89%

reducción de ocupación nacional (máximo vs. hoy)

Escenario nacional



Total de personas hospitalizadas

Ocupación - camas generales

▲
2 pp

17%

Ocupación - camas con ventilador

Sin cambio

11%



Estrategia Nacional de Vacunación Panorama General, COVID-19

4 enero, 2022

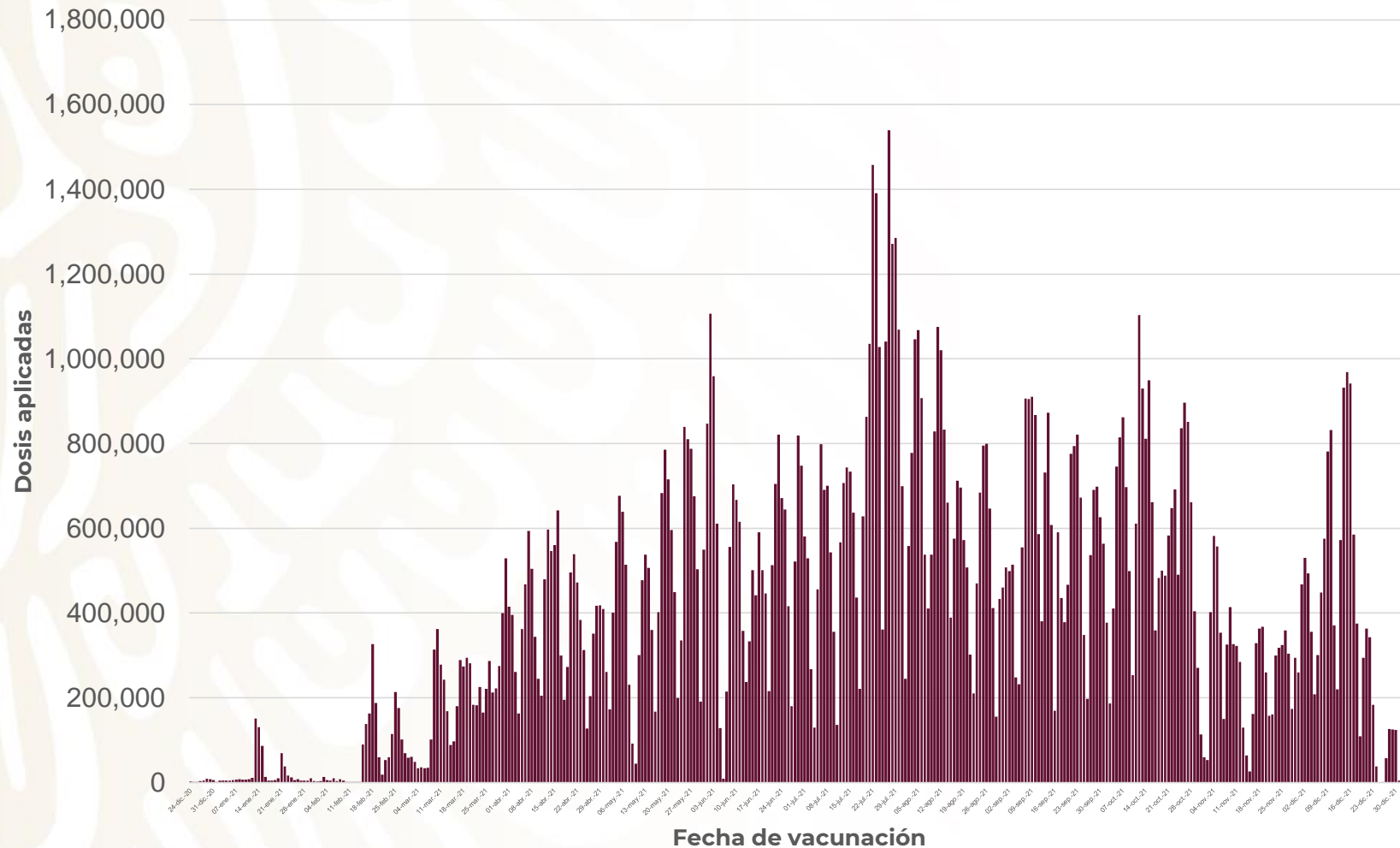


SALUD
SECRETARÍA DE SALUD



2022 Ricardo Flores
Año de Magón
PRECURSOR DE LA REVOLUCIÓN MEXICANA

Avance diario (dosis)*



75,110

Dosis aplicadas reportadas

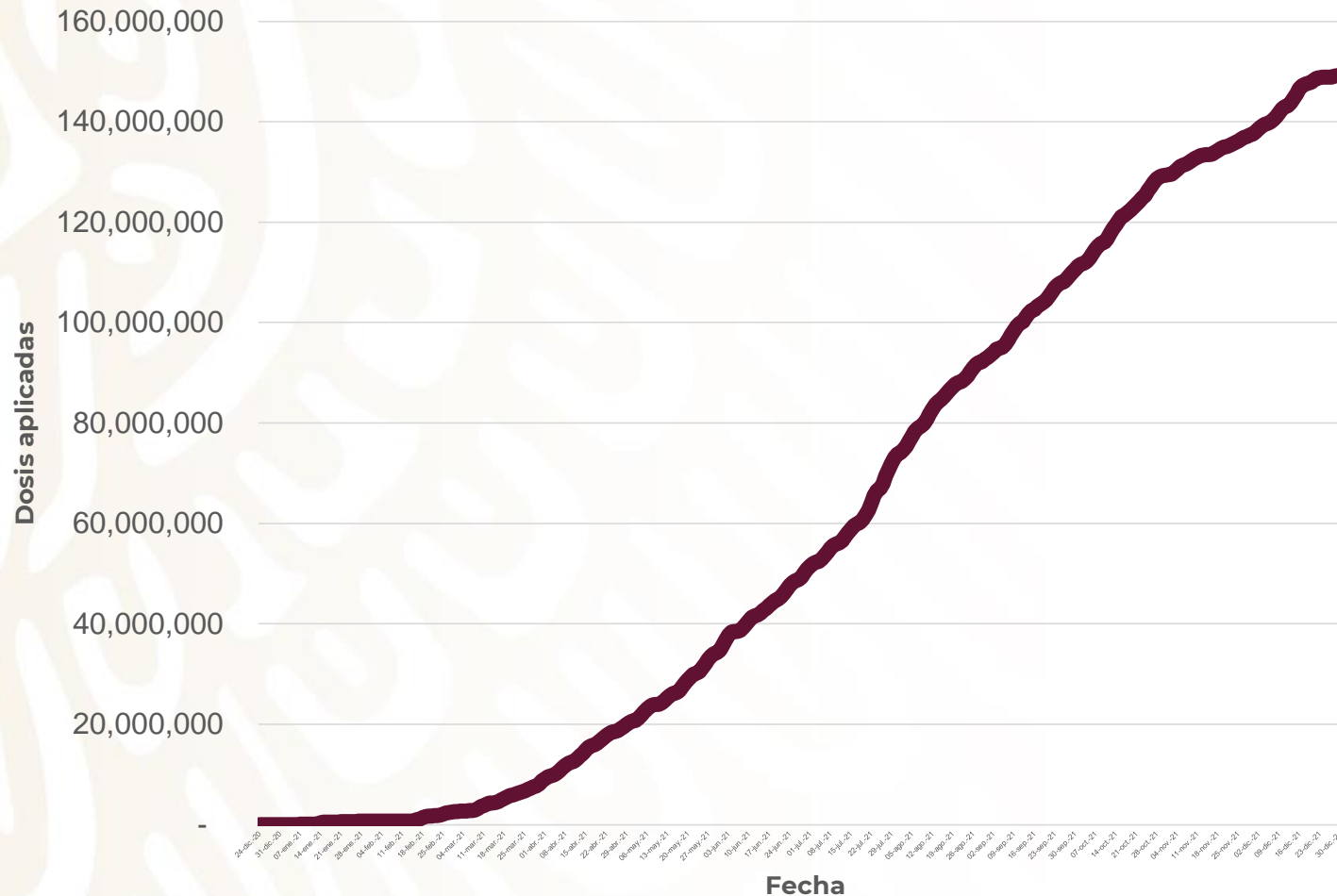


*Datos preliminares, corte de información al 4 enero 2022, datos estimados por histórico reportado

4 enero, 2022

COVID-19

Avance acumulado (dosis)*



149,382,709

Total de dosis aplicadas reportadas

96,786 dosis perdidas



*Datos preliminares, corte de información al 4 enero 2022, datos estimados por histórico reportado

Personas vacunadas*

Esquema completo

72,881,907

Personas vacunadas con esq. completo

89%

Nuevos esquemas

9,209,229

Personas vacunadas con nuevos esquemas

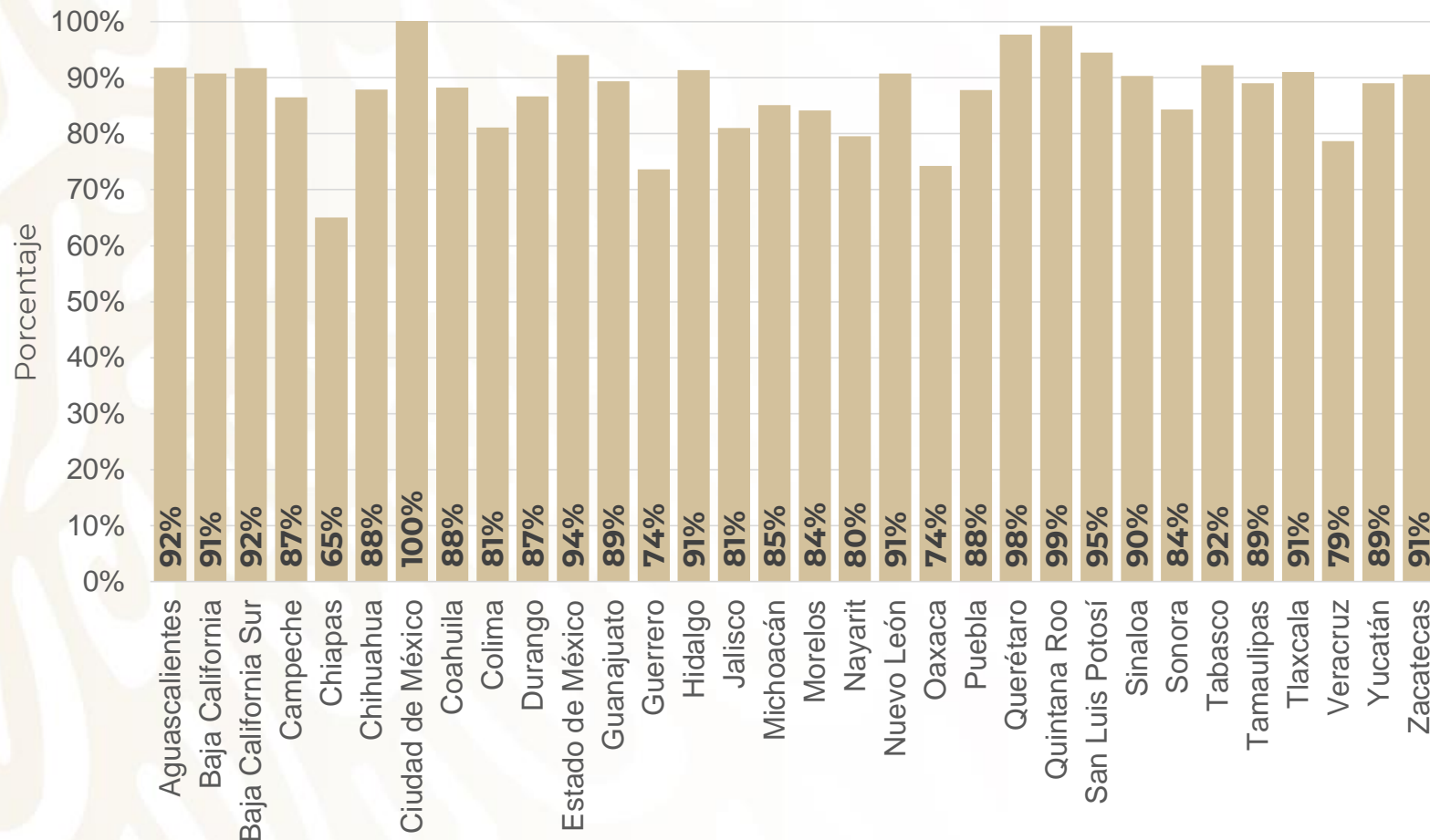
11%

82,091,136

Personas vacunadas reportadas



Cobertura por entidad*



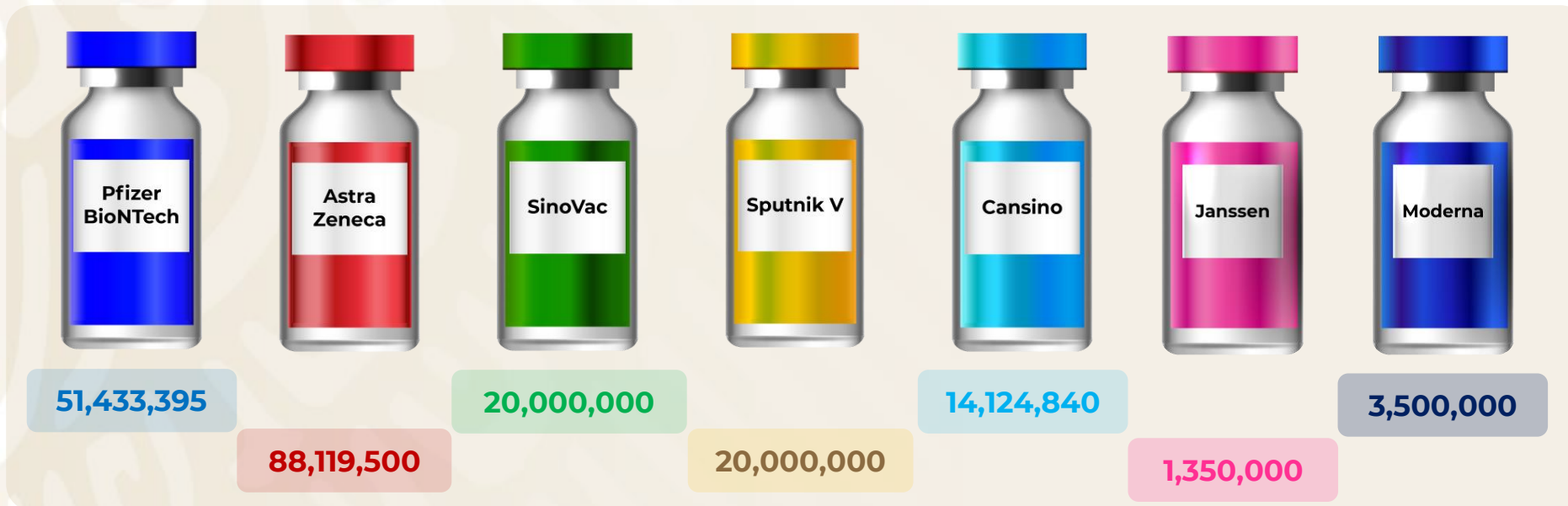
88%

De la población de 18 años y más



*Población con al menos 1 dosis; estimación conforme a entrega y aplicación de dosis. Corte al 4 enero 2022. Se toma como población de 18 años o más, un total 89,484,507 personas (proyección de población a mitad de año 2022, CONAPO).

Vacunas recibidas (dosis)*



198,527,735

Total de dosis recibidas desde el 23 de diciembre de 2020



*Dosis recibidas en México y con corte de información al 4 enero 2022.

Embarques programados (dosis)*

	domingo 2 ene.	lunes 3 ene.	martes 4 ene.	miércoles 5 ene.	jueves 6 ene.	viernes 7 ene.	sábado 8 ene.	Total
Pfizer	-	-	-	-	-	-	-	-
AstraZ	-	-	-	-	-	-	-	-
CanSino	-	-	-	-	-	-	-	-
Sputnik V	-	-	-	-	-	-	-	-
SinoVac	-	-	-	-	-	-	-	-
Janssen	-	-	-	-	-	-	-	-
Moderna	-	-	-	-	1,271,060 Por confirmar	-	1,500,940 Por confirmar	2,772,000
Embarques arribados o entregados	Cantidad de vacuna en dosis						Total en dosis	2,772,000



*Todas las cantidades están sujetas a confirmación una vez liberado y recibido el biológico por parte de las autoridades correspondientes. Toda la Información es provista por COFEPRIS.