

# COVID-19

Comunicado Técnico Diario

---

3 enero,  
2022

17h00



**SALUD**  
SECRETARÍA DE SALUD



**2022** *Ricardo Flores*  
*Año de Magón*  
PRECURSOR DE LA REVOLUCIÓN MEXICANA

# Componente técnico COVID-19 Informe epidémico diario

---

3 enero, 2022



**SALUD**  
SECRETARÍA DE SALUD



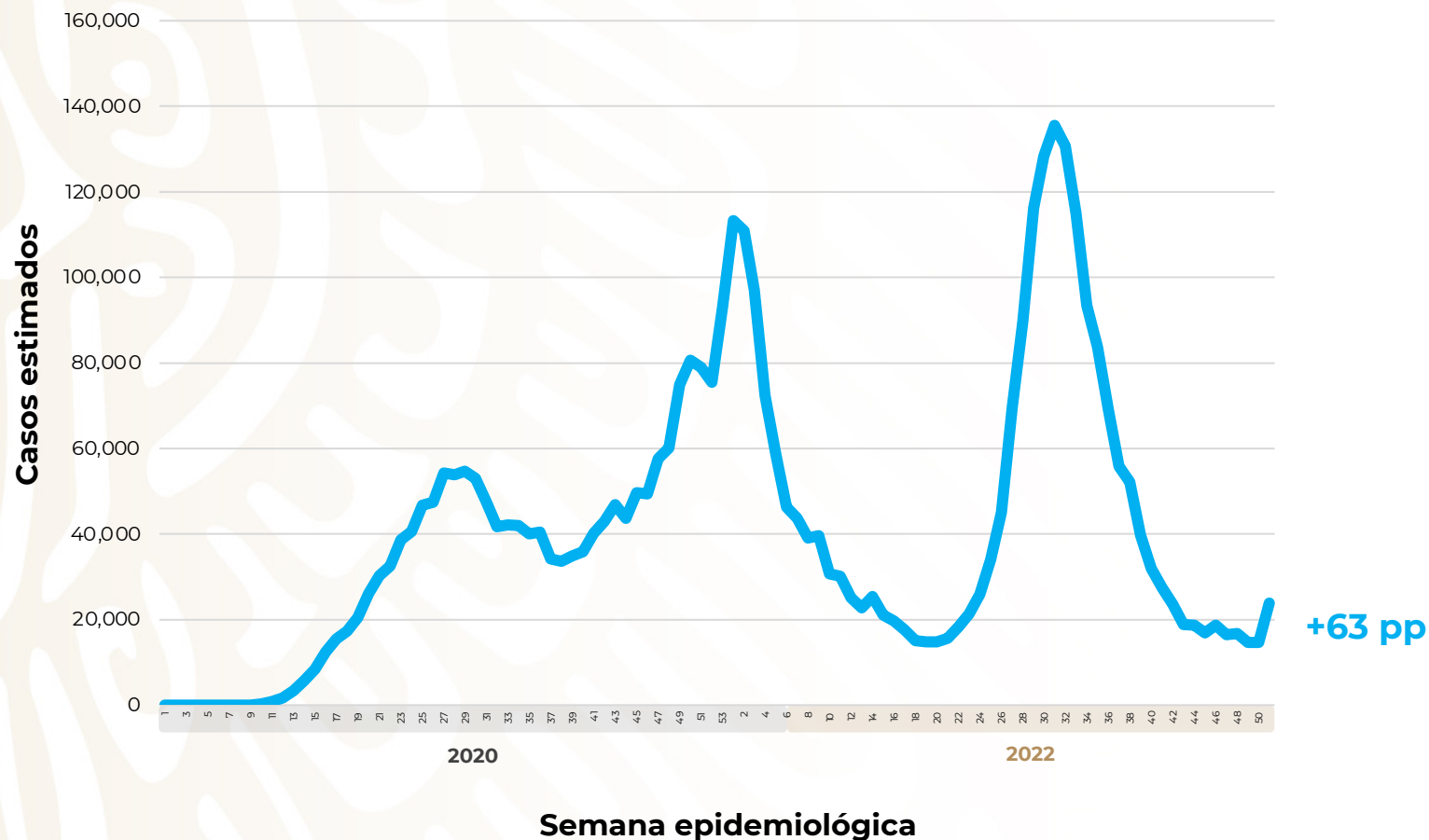
**2022** *Ricardo Flores*  
*Año de Magón*  
PRECURSOR DE LA REVOLUCIÓN MEXICANA

# COVID-19 México: casos incidentes y activos estimados y personas recuperadas por semana epidemiológica

3 enero, 2022

Fase 3

## Escenario nacional



# 47,874

(1.1%)

casos activos estimados

4,219,317

Casos estimados

3,315,699

Personas recuperadas

299,581

Defunciones confirmadas



# COVID-19 México: situación de hospitalización, camas generales y camas con ventilador mecánico

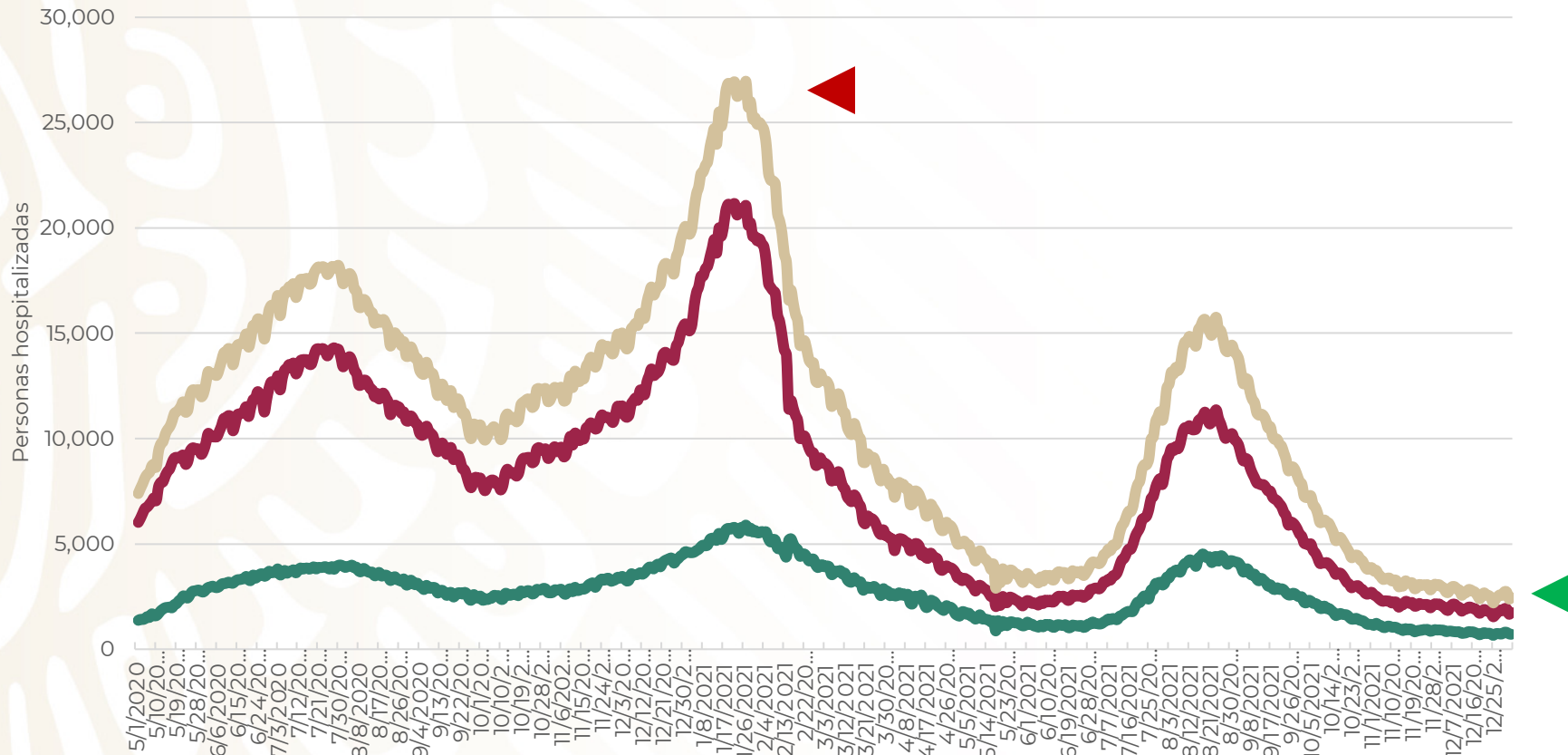
3 enero, 2022

Fase 3

**-91%**

reducción de ocupación nacional (máximo vs. hoy)

## Escenario nacional



Total de personas hospitalizadas

Ocupación - camas generales

▲  
1 pp

**15%**

Ocupación - camas con ventilador

▼  
1 pp

**11%**



# Estrategia Nacional de Vacunación Panorama General, COVID-19

---

3 enero, 2022



**SALUD**  
SECRETARÍA DE SALUD



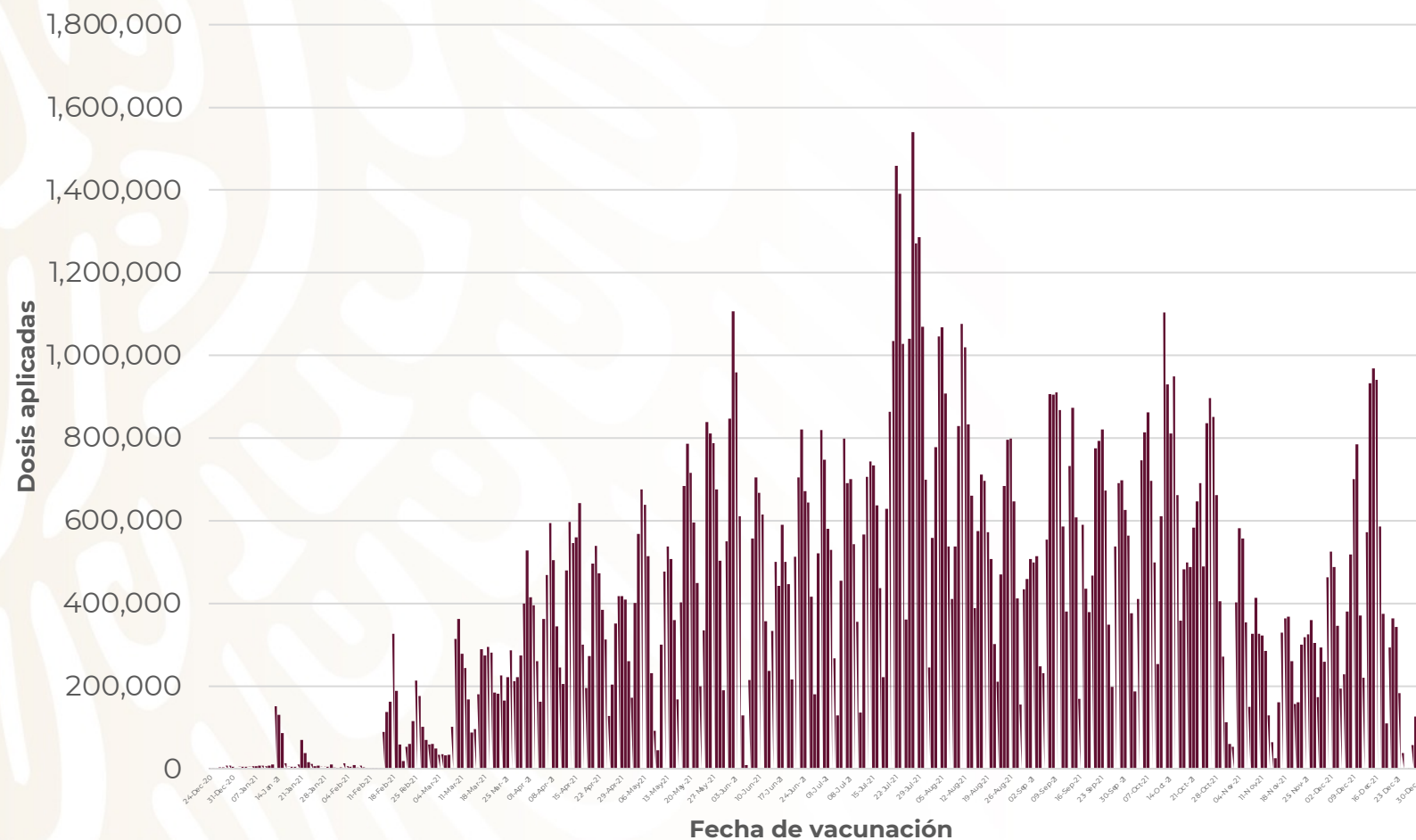
**2022** *Ricardo Flores*  
*Año de Magón*  
PRECURSOR DE LA REVOLUCIÓN MEXICANA

# Estrategia Nacional de Vacunación

3 enero, 2022

COVID-19

## Avance diario (dosis)\*



# 175

Dosis aplicadas reportadas



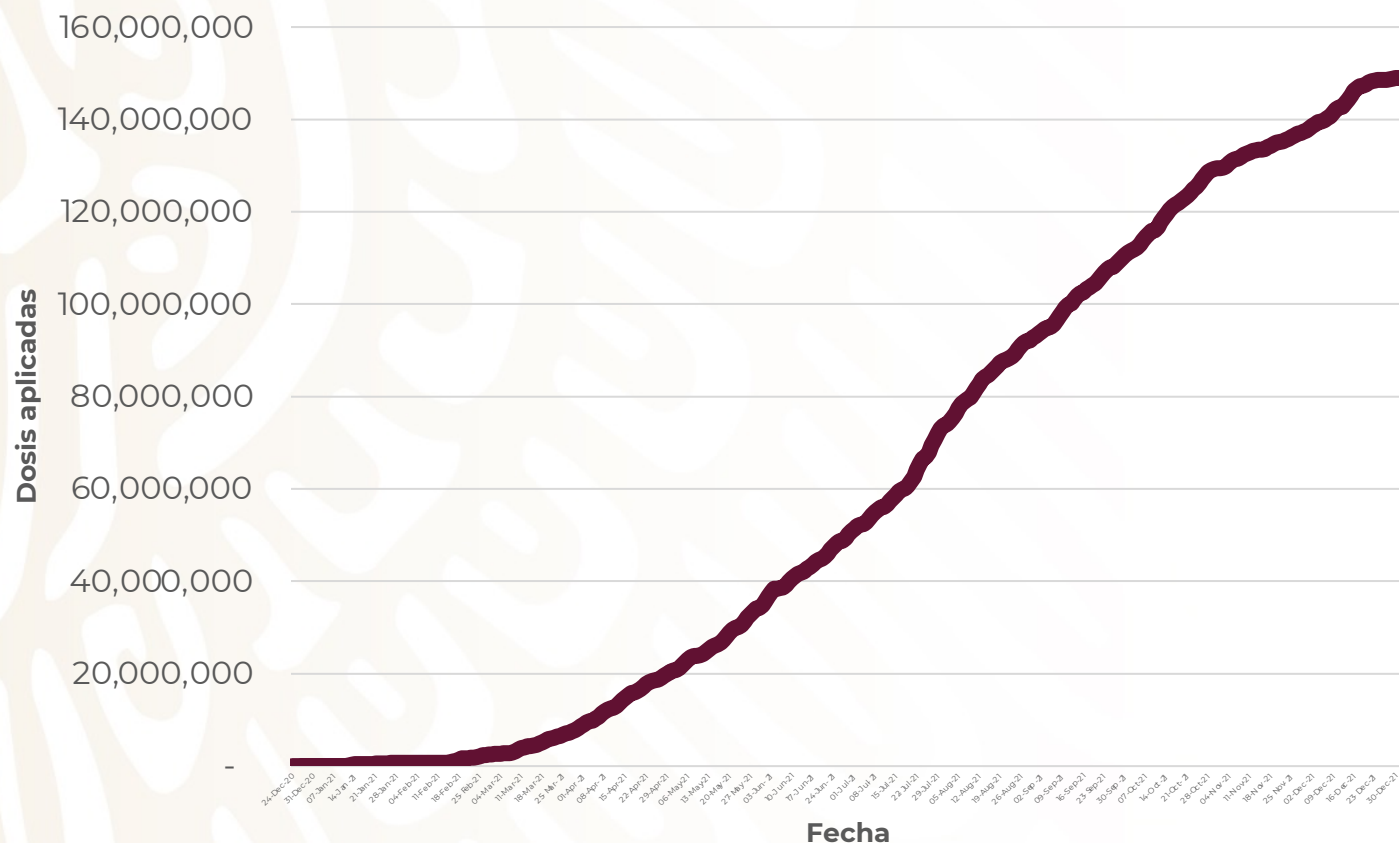
\*Datos preliminares, corte de información al 3 enero 2022, datos estimados por histórico reportado

# Estrategia Nacional de Vacunación

3 enero, 2022

## Avance acumulado (dosis)\*

COVID-19



# 148,943,382

Total de dosis aplicadas reportadas

96,732 dosis perdidas



\*Datos preliminares, corte de información al 3 enero 2022, datos estimados por histórico reportado

# Estrategia Nacional de Vacunación



3 enero, 2022

COVID-19

## Personas vacunadas\*

Esquema completo

**72,849,255**

Personas vacunadas con esq. completo

**89%**

Nuevos esquemas

**9,067,163**

Personas vacunadas con nuevos esquemas

**11%**

**81,916,418**

Personas vacunadas reportadas



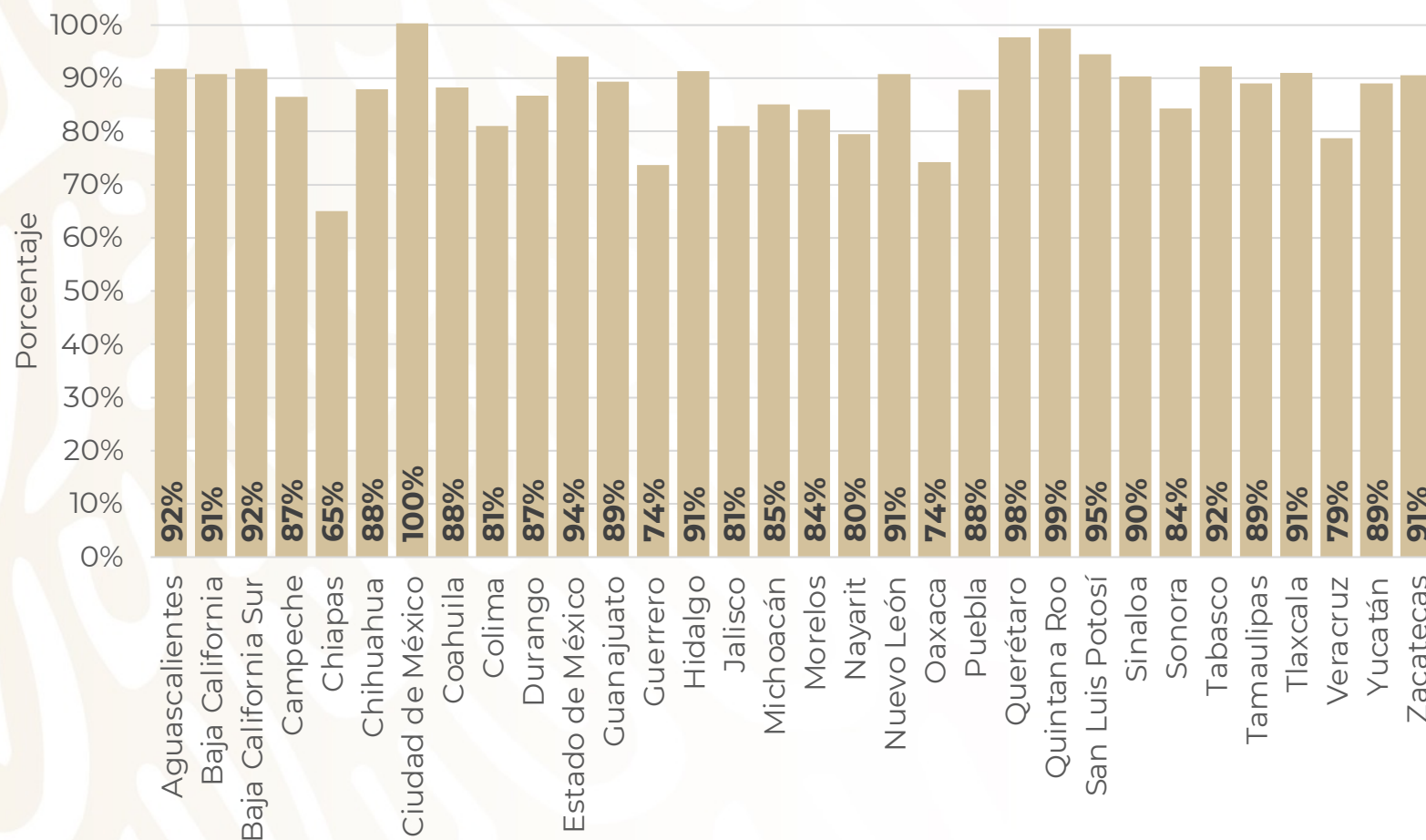


# Estrategia Nacional de Vacunación

## Cobertura por entidad\*

3 enero, 2022

COVID-19



# 88%

De la población de 18 años y más



\*Población con al menos 1 dosis; estimación conforme a entrega y aplicación de dosis. Corte al 3 enero 2022. Se toma como población de 18 años o más, un total 89,484,507 personas (proyección de población a mitad de año 2022, CONAPO).

# Estrategia Nacional de Vacunación

## Vacunas recibidas (dosis)\*



51,433,395



88,119,500



20,000,000



20,000,000



14,124,840



1,350,000



3,500,000

# 198,527,735

Total de dosis recibidas desde  
el 23 de diciembre de 2020

# Estrategia Nacional de Vacunación

2 enero, 2022

COVID-19

## Embarques programados (dosis)\*

	domingo 2 ene.	lunes 3 ene.	martes 4 ene.	miércoles 5 ene.	jueves 6 ene.	viernes 7 ene.	sábado 8 ene.	Total
<b>Pfizer</b>	-	-	-	-	-	-	-	-
<b>AstraZ</b>	-	-	-	-	-	-	-	-
<b>CanSino</b>	-	-	-	-	-	-	-	-
<b>Sputnik V</b>	-	-	-	-	-	-	-	-
<b>SinoVac</b>	-	-	-	-	-	-	-	-
<b>Janssen</b>	-	-	-	-	-	-	-	-
<b>Moderna</b>	-	-	-	-	-	-	-	-
<b>Embarques arribados o entregados</b>	<b>Cantidad de vacuna en dosis</b>						<b>Total en dosis</b>	-



\*Todas las cantidades están sujetas a confirmación una vez liberado y recibido el biológico por parte de las autoridades correspondientes. Toda la Información es provista por COFEPRIS.