

COVID-19

Comunicado Técnico Diario

2 enero,
2022

17h00



SALUD
SECRETARÍA DE SALUD



2022 *Ricardo Flores*
Año de Magón
PRECURSOR DE LA REVOLUCIÓN MEXICANA

Componente técnico COVID-19 Informe epidémico diario

2 enero, 2022



SALUD
SECRETARÍA DE SALUD



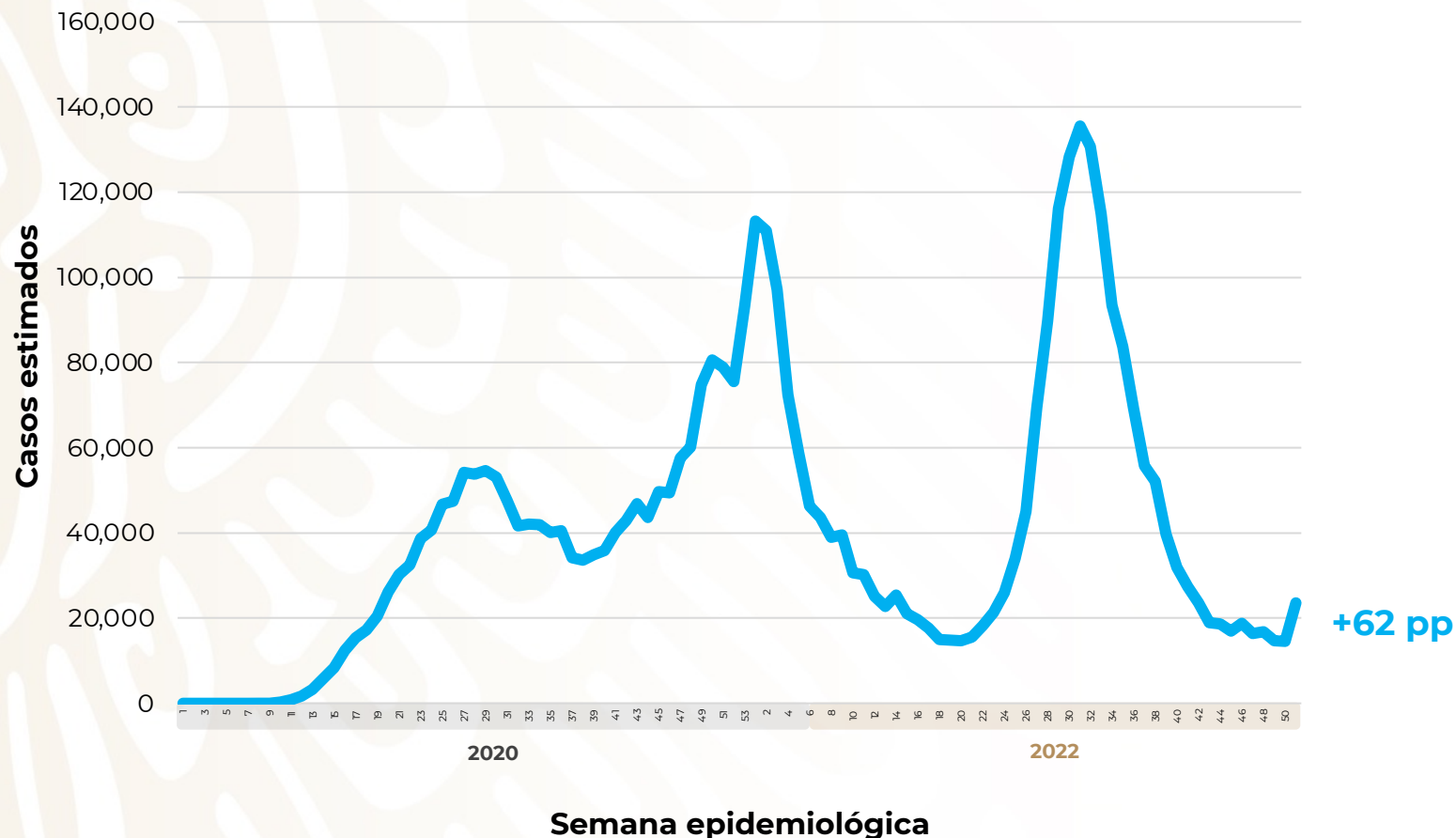
2022 *Ricardo Flores*
Año de Magón
PRECURSOR DE LA REVOLUCIÓN MEXICANA

COVID-19 México: casos incidentes y activos estimados y personas recuperadas por semana epidemiológica

2 enero, 2022

Fase 3

Escenario nacional



48,801

(1.2%)

casos activos estimados

4,216,468

Casos estimados

3,312,333

Personas recuperadas

299,544

Defunciones confirmadas



COVID-19 México: situación de hospitalización, camas generales y camas con ventilador mecánico

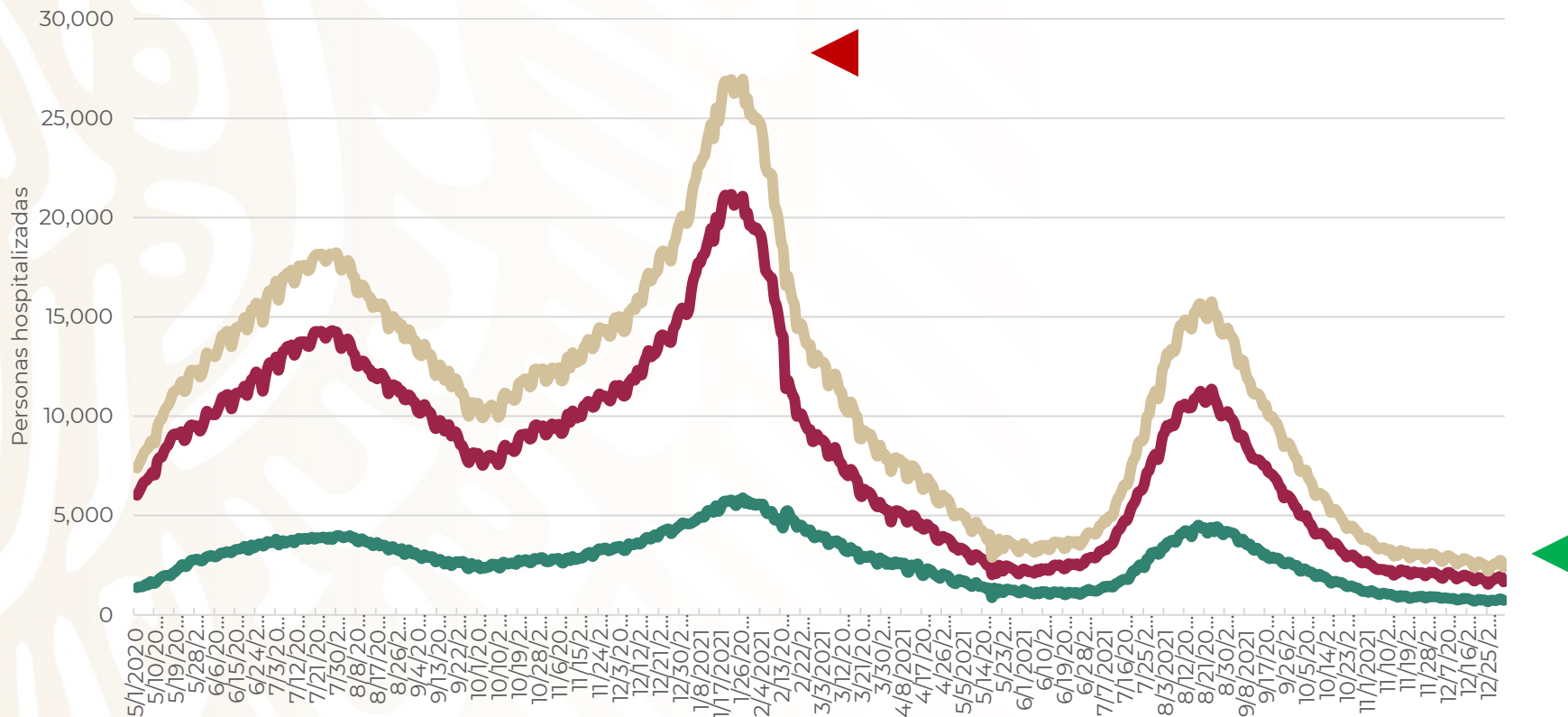
2 enero, 2022

Fase 3

-91%

reducción de ocupación nacional (máximo vs. hoy)

Escenario nacional



Total de personas hospitalizadas

Ocupación - camas generales

▼
1 pp

14%

Ocupación - camas con ventilador

Sin cambio

12%



Estrategia Nacional de Vacunación Panorama General, COVID-19

2 enero, 2022



SALUD
SECRETARÍA DE SALUD



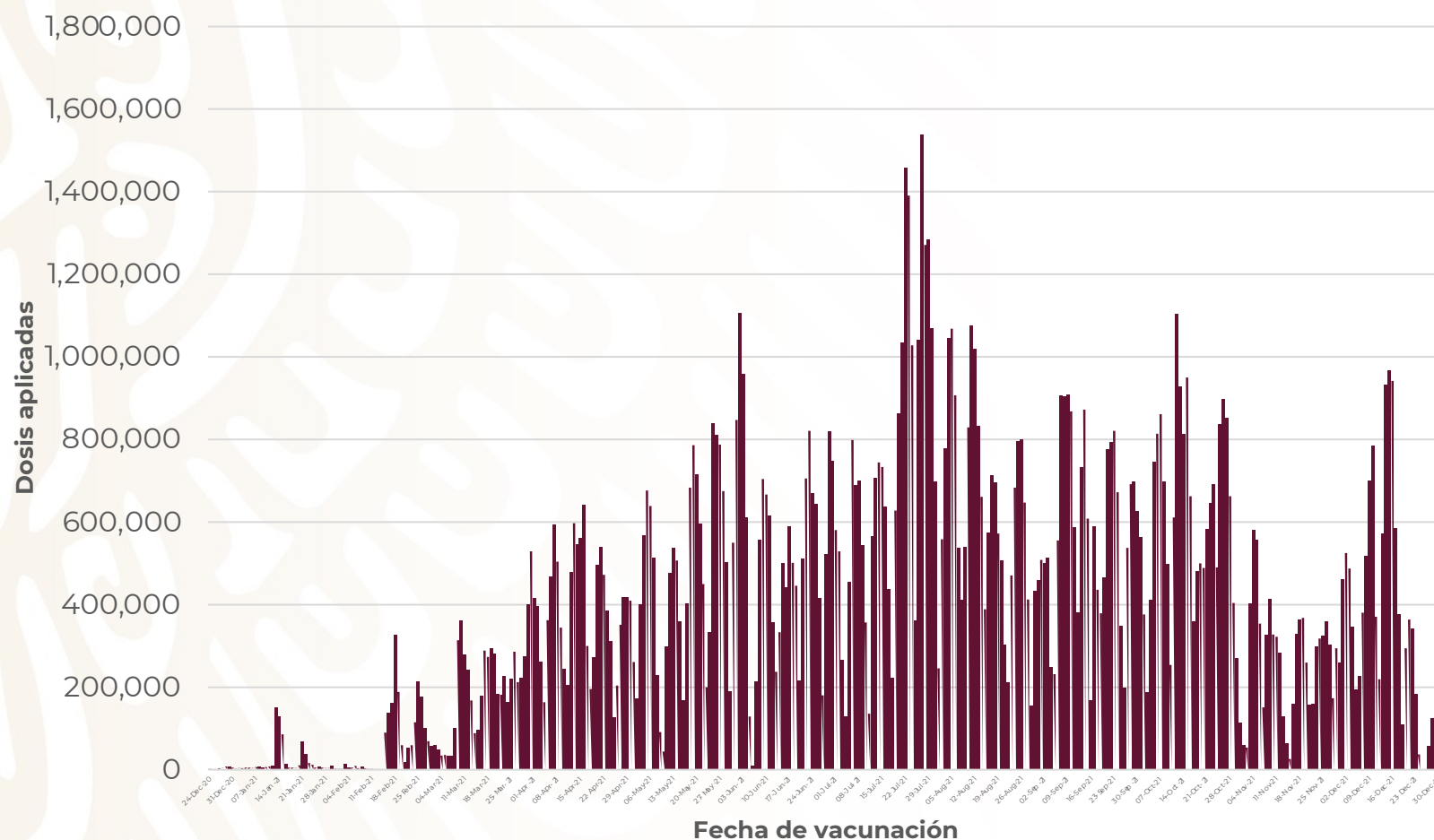
2022 *Ricardo Flores*
Año de Magón
PRECURSOR DE LA REVOLUCIÓN MEXICANA

Estrategia Nacional de Vacunación

Avance diario (dosis)*

2 enero, 2022

COVID-19



4,753

Dosis aplicadas reportadas

Información del 31 de diciembre 2021



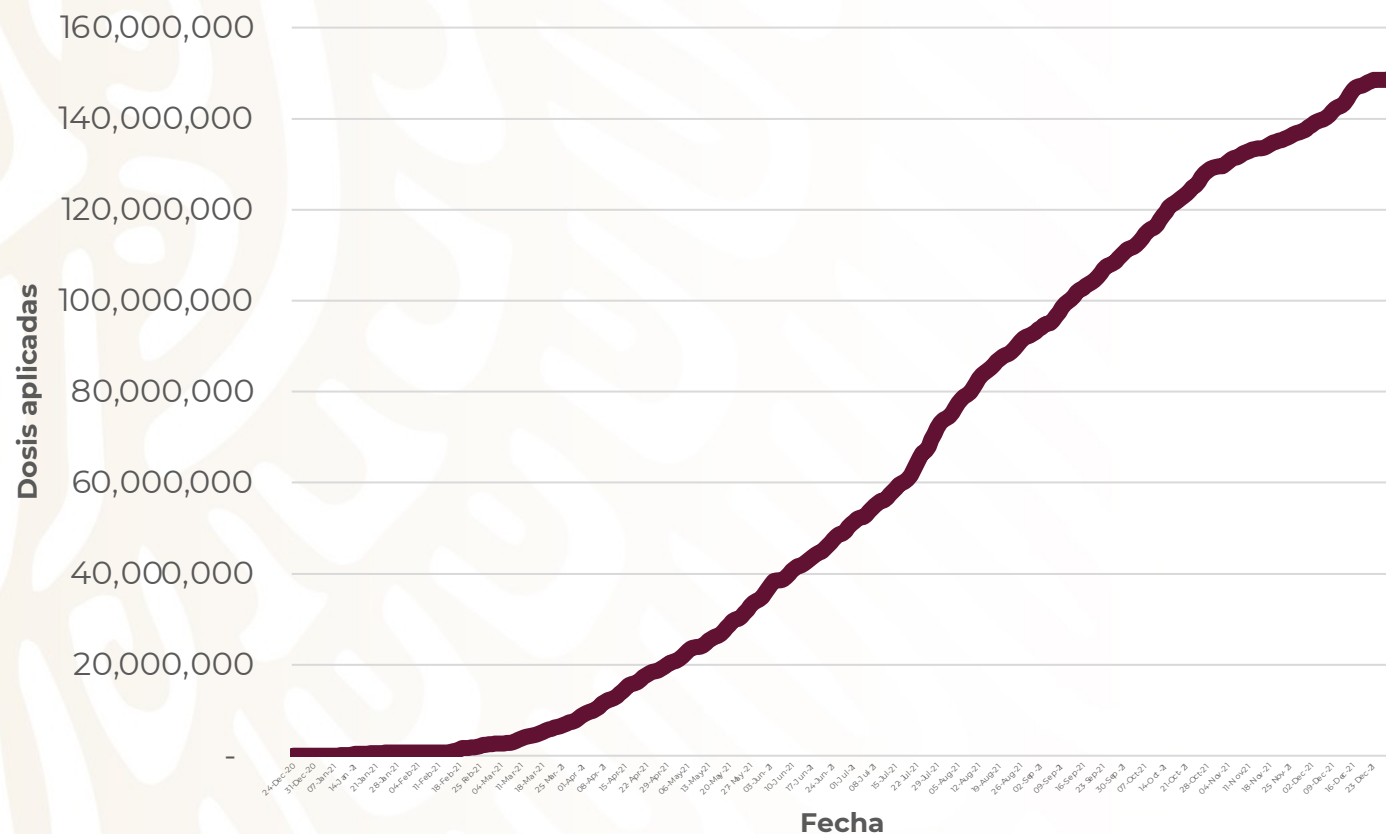
*Datos preliminares, corte de información al 2 enero 2022, datos estimados por histórico reportado

Estrategia Nacional de Vacunación

2 enero, 2022

Avance acumulado (dosis)*

COVID-19



148,943,207

Total de dosis aplicadas reportadas

96,732 dosis perdidas



*Datos preliminares, corte de información al 2 enero 2022, datos estimados por histórico reportado

Estrategia Nacional de Vacunación



2 enero, 2022

Personas vacunadas*

COVID-19

Esquema completo

Nuevos esquemas

72,849,124

Personas vacunadas con esq. completo

9,067,271

Personas vacunadas con nuevos esquemas

89%

11%

81,916,395

Personas vacunadas reportadas

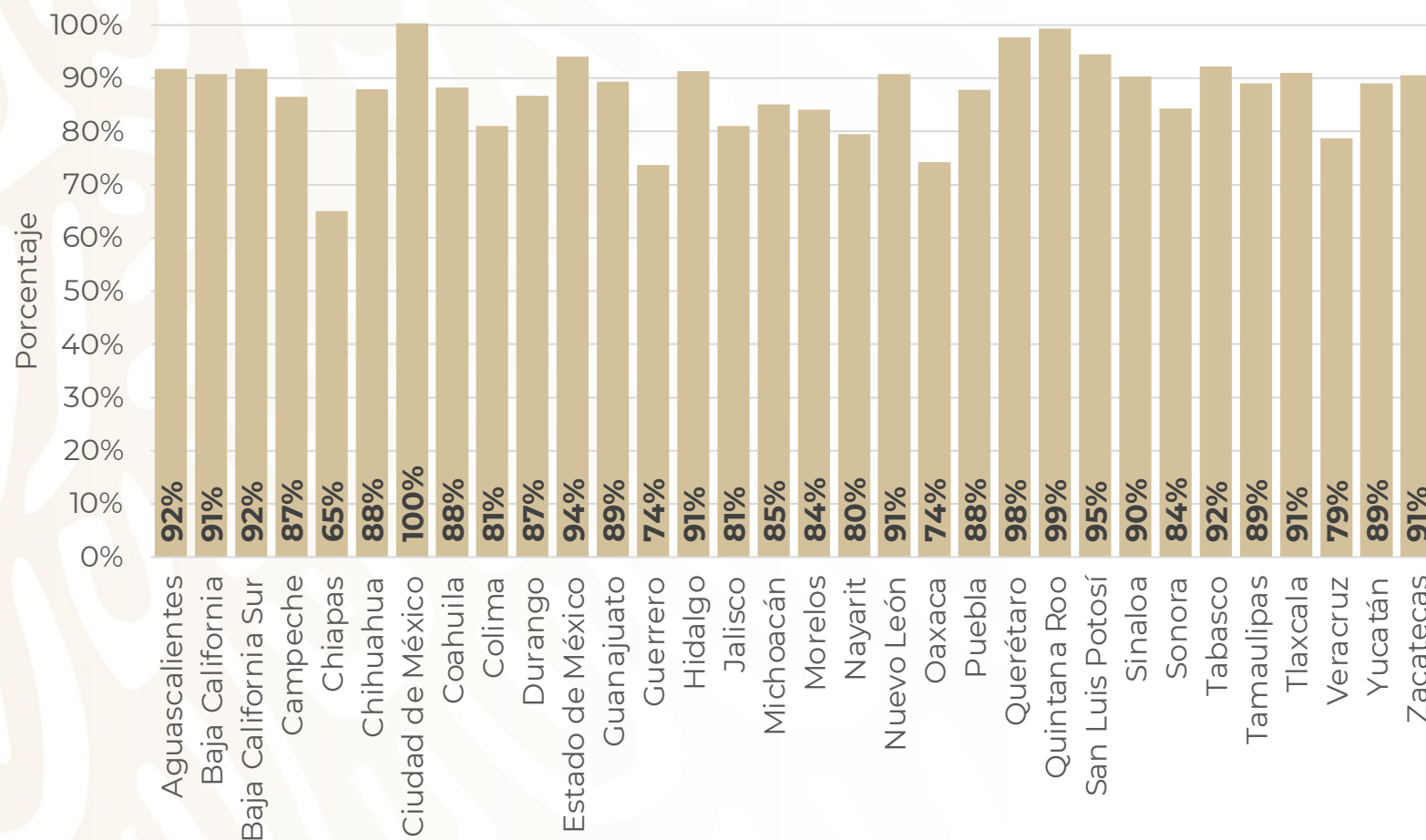


Estrategia Nacional de Vacunación

Cobertura por entidad*

2 enero, 2022

COVID-19



88%

De la población
de 18 años y más



*Población con al menos 1 dosis; estimación conforme a entrega y aplicación de dosis. Corte al 2 enero 2022. Se toma como población de 18 años o más, un total 89,484,507 personas (proyección de población a mitad de año 2022, CONAPO).

Estrategia Nacional de Vacunación

Vacunas recibidas (dosis)*



51,433,395



88,119,500



20,000,000



20,000,000



14,124,840



1,350,000



3,500,000

198,527,735

Total de dosis recibidas desde
el 23 de diciembre de 2020