

COVID-19 MÉXICO

Comunicado Técnico Diario

30 diciembre,
2021

17h00

SALUD

SECRETARÍA DE SALUD



Componente técnico COVID-19

Informe epidémico diario

FASE 3 30 diciembre, 2021

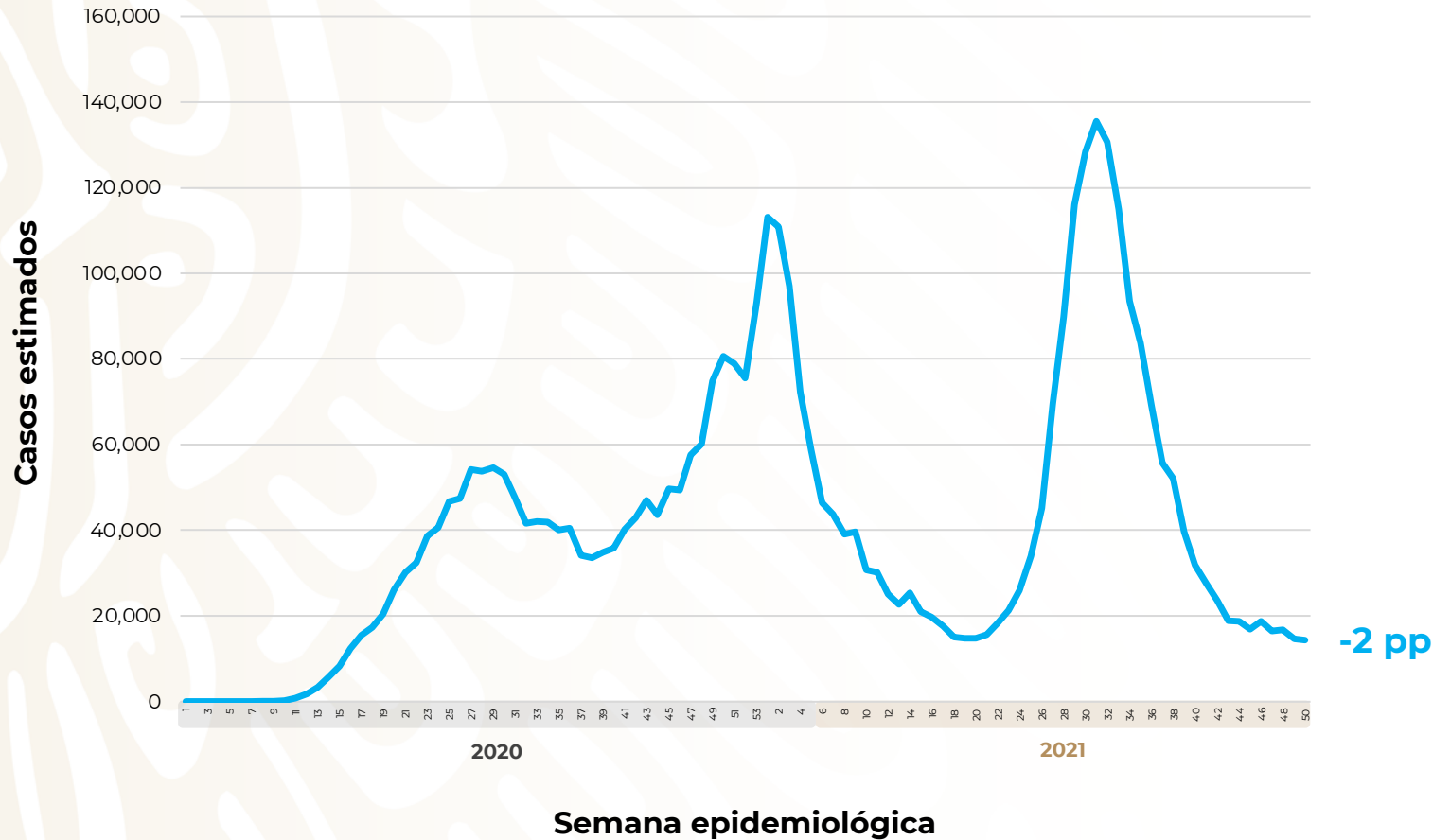
SALUD

SECRETARÍA DE SALUD



COVID-19 México: casos incidentes y activos estimados y personas recuperadas por semana epidemiológica

Escenario nacional



34,761
(0.8%)

casos activos estimados

4,195,183

Casos estimados

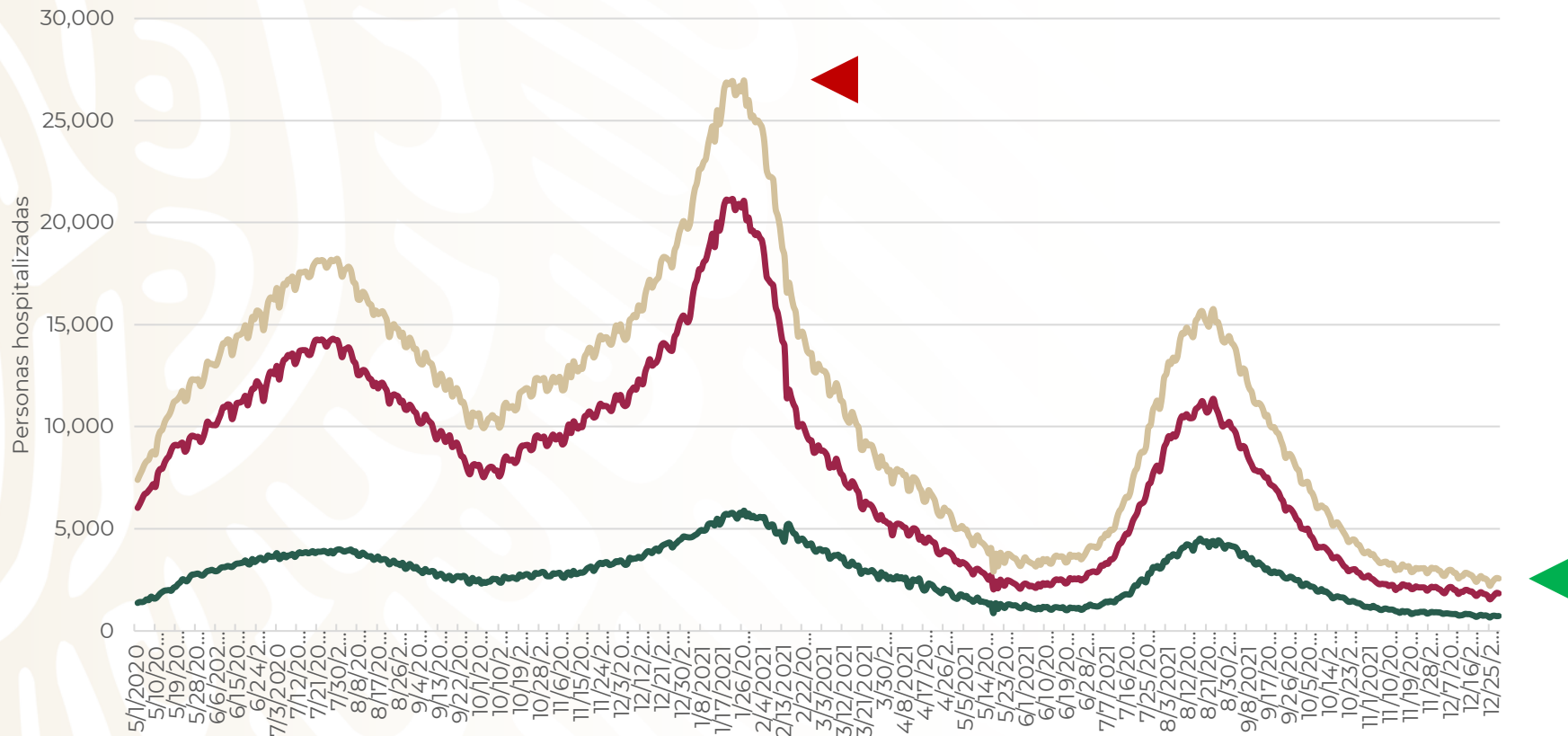
3,306,071

Personas recuperadas

299,285

Defunciones confirmadas

COVID-19 México: situación de hospitalización, camas generales y camas con ventilador mecánico



-91%

reducción de ocupación nacional (máximo vs. hoy)

Total de personas hospitalizadas

Ocupación - camas generales

Sin cambio

15%

Ocupación - camas con ventilador

Sin cambio

11%

Estrategia Nacional de Vacunación Panorama General, COVID-19

30 diciembre, 2021

SALUD

SECRETARÍA DE SALUD



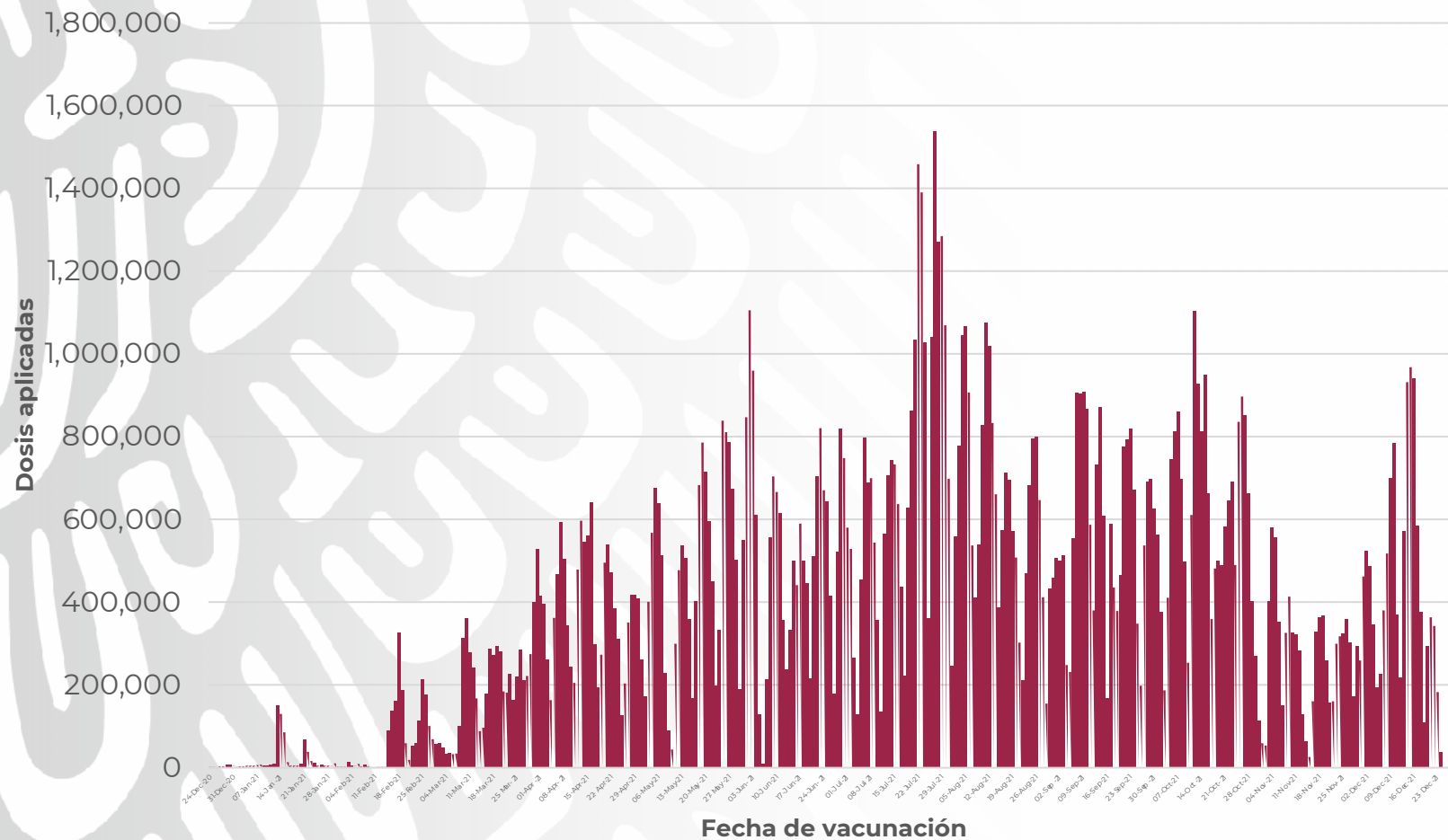
Estrategia Nacional de Vacunación

Avance diario (dosis)*



COVID-19

30
diciembre,
2021



124,867

Dosis aplicadas reportadas

*Datos preliminares, corte de información al 30 diciembre 2021, datos estimados por histórico reportado

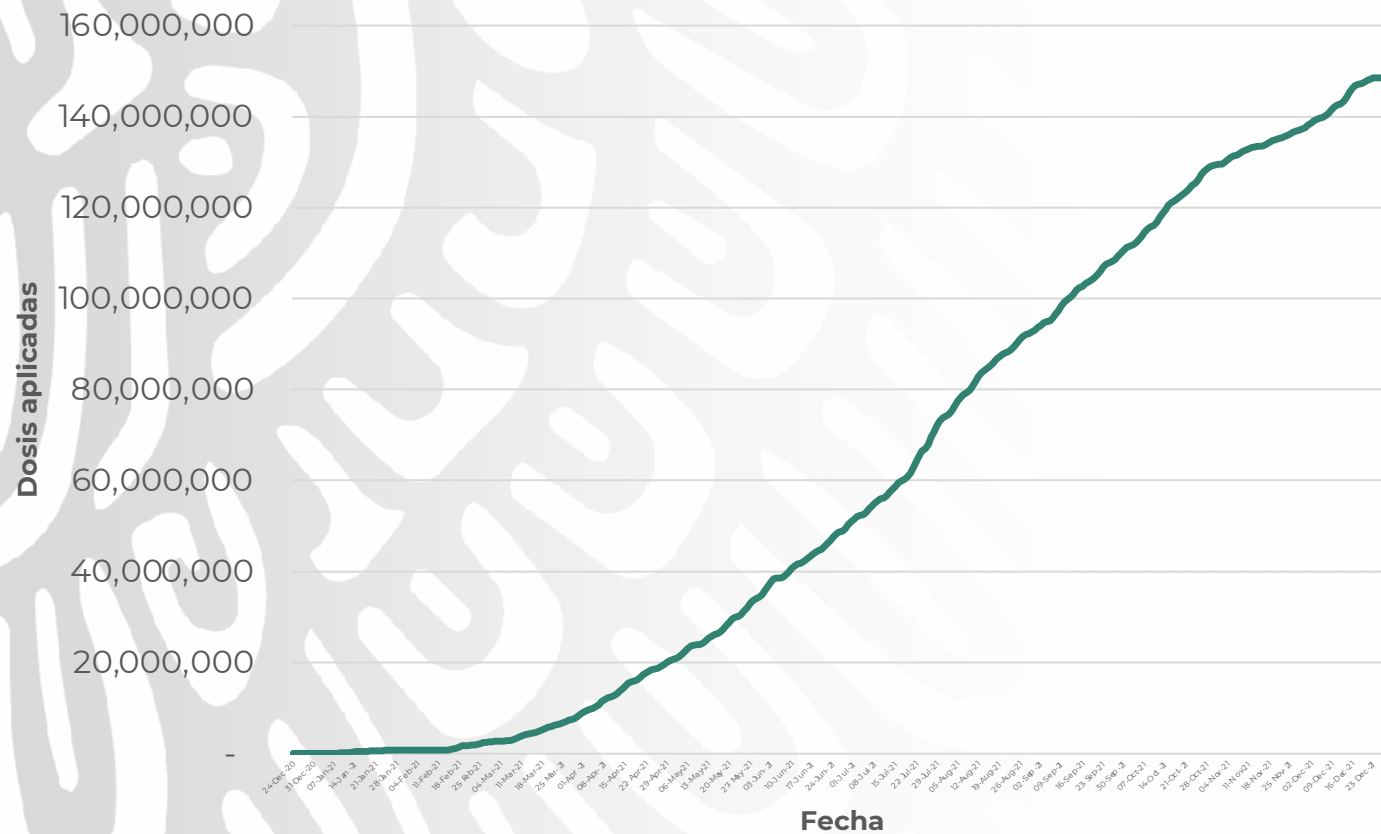
Estrategia Nacional de Vacunación



COVID-19

30
diciembre,
2021

Avance acumulado (dosis)*



148,814,260

Total de dosis aplicadas reportadas

96,718 dosis perdidas

*Datos preliminares, corte de información al 20 diciembre 2021, datos estimados por histórico reportado

Estrategia Nacional de Vacunación

Personas vacunadas*



COVID-19

30
diciembre,
2021

Esquema
completo

72,780,356

Personas vacunadas
con esq. completo

89%

Nuevos
esquemas

9,135,651

Personas vacunadas
con nuevos esquemas

11%

81,916,007

Personas vacunadas
reportadas

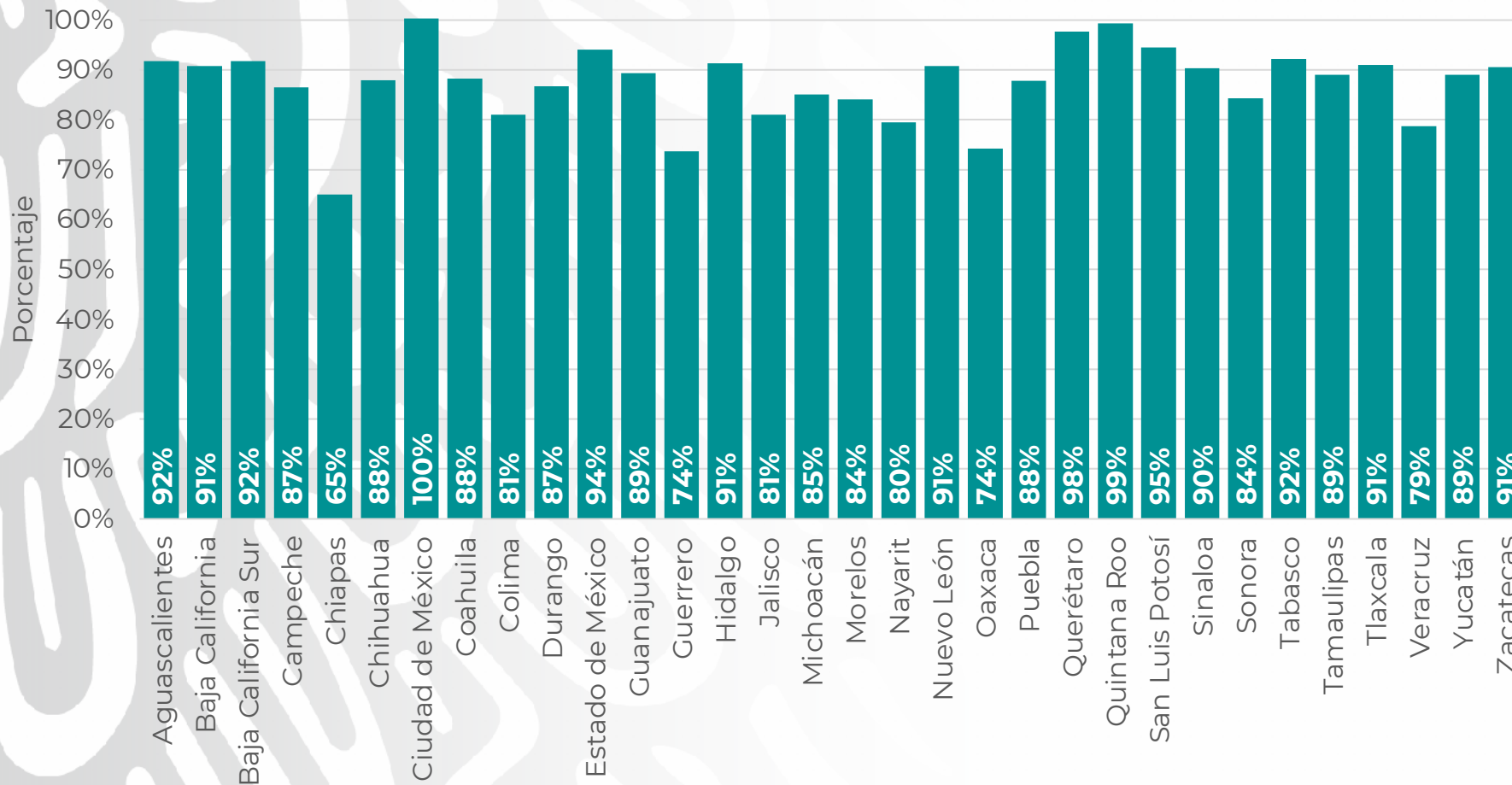
Estrategia Nacional de Vacunación

Cobertura por entidad*



COVID-19

30
diciembre,
2021



88%

De la población
de 18 años y más

**Población con al menos 1 dosis. Se toma como población de 18 años o más, un total 89,484,507 personas (proyección de población a mitad de año 2021, CONAPO).

Estrategia Nacional de Vacunación

Vacunas recibidas (dosis)*



51,228,645



88,119,500



20,000,000



20,000,000



14,124,840



1,350,000



3,500,000

198,322,985

Total de dosis recibidas desde el
23 de diciembre de 2020

Estrategia Nacional de Vacunación



COVID-19

30
diciembre,
2021

Embarques de vacuna programados* (26 dic – 1 ene)

	domingo 26 dic.	lunes 27 dic.	martes 28 dic.	miércoles 29 dic.	jueves 30 dic.	viernes 31 dic.	sábado 1 ene.	Total
Pfizer	-	-	590,850	590,850	592,020	204,750	-	1978,470
AstraZ	-	-	-	-	-	-	-	-
CanSino	-	-	-	-	-	-	-	-
Sputnik V	-	-	-	-	-	-	-	-
SinoVac	-	-	-	-	-	-	-	-
Janssen	-	-	-	-	-	-	-	-
Moderna	-	-	-	-	-	-	-	-
Embarques arribados o entregados	Cantidad de vacuna en dosis			Total en dosis		1,978,470		

*Todas las cantidades están sujetas a confirmación una vez liberado y recibido el biológico por parte de las autoridades correspondientes. Toda la Información es provista por COFEPRIS.