

# COVID-19 MÉXICO

## Comunicado Técnico Diario

---

30  
septiembre,  
2021

17h00

**SALUD**  
SECRETARÍA DE SALUD



Componente técnico COVID-19

# Informe epidémico diario

---

FASE 3 30 septiembre, 2021

**SALUD**

SECRETARÍA DE SALUD



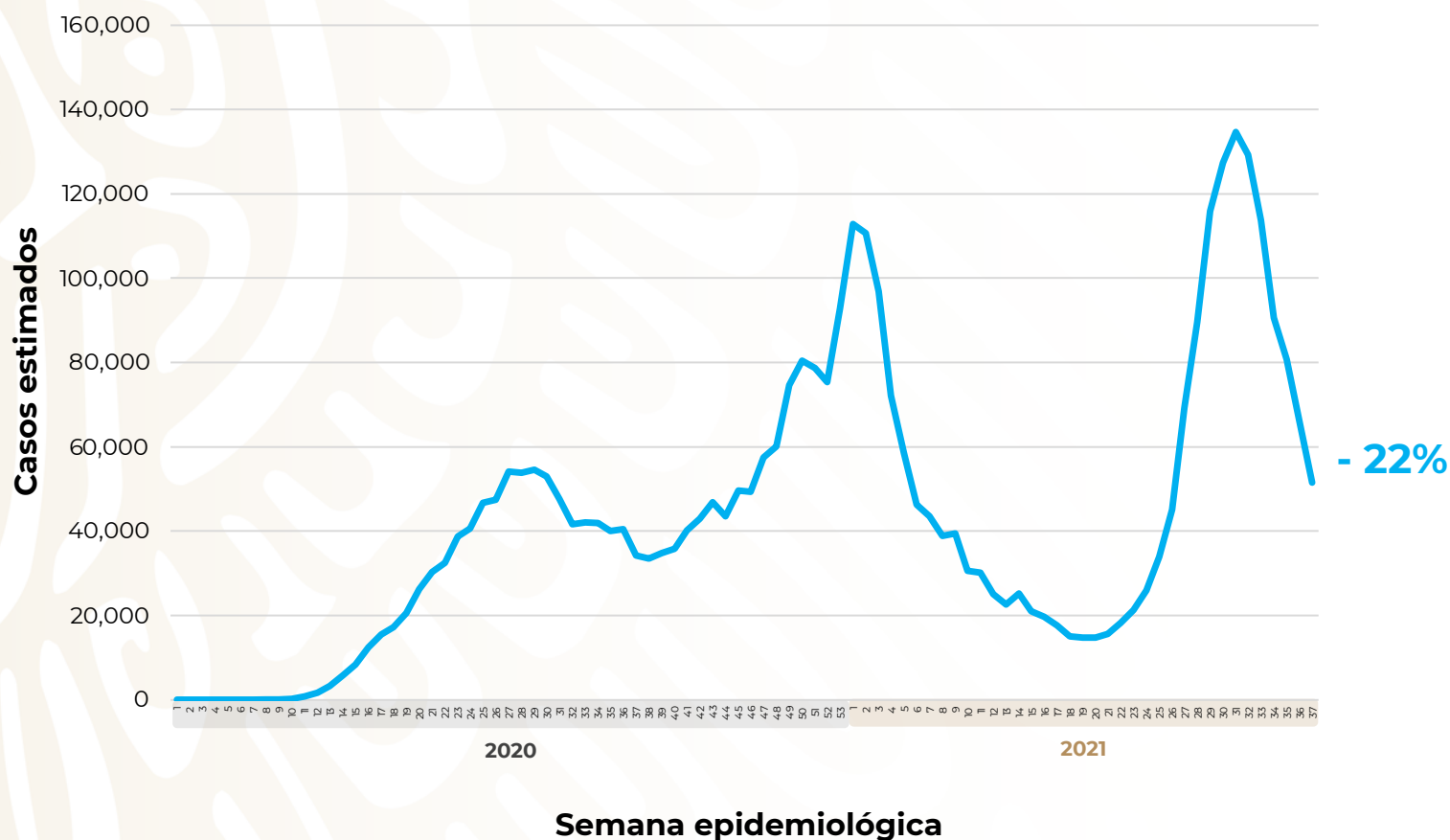
# COVID-19 México: casos incidentes y activos estimados y personas recuperadas por semana epidemiológica



Fase 3

30  
septiembre,  
2021

## Escenario nacional



63,660  
(1.6%)

casos activos estimados

3,880,549 Casos estimados

3,013,200 Personas recuperadas

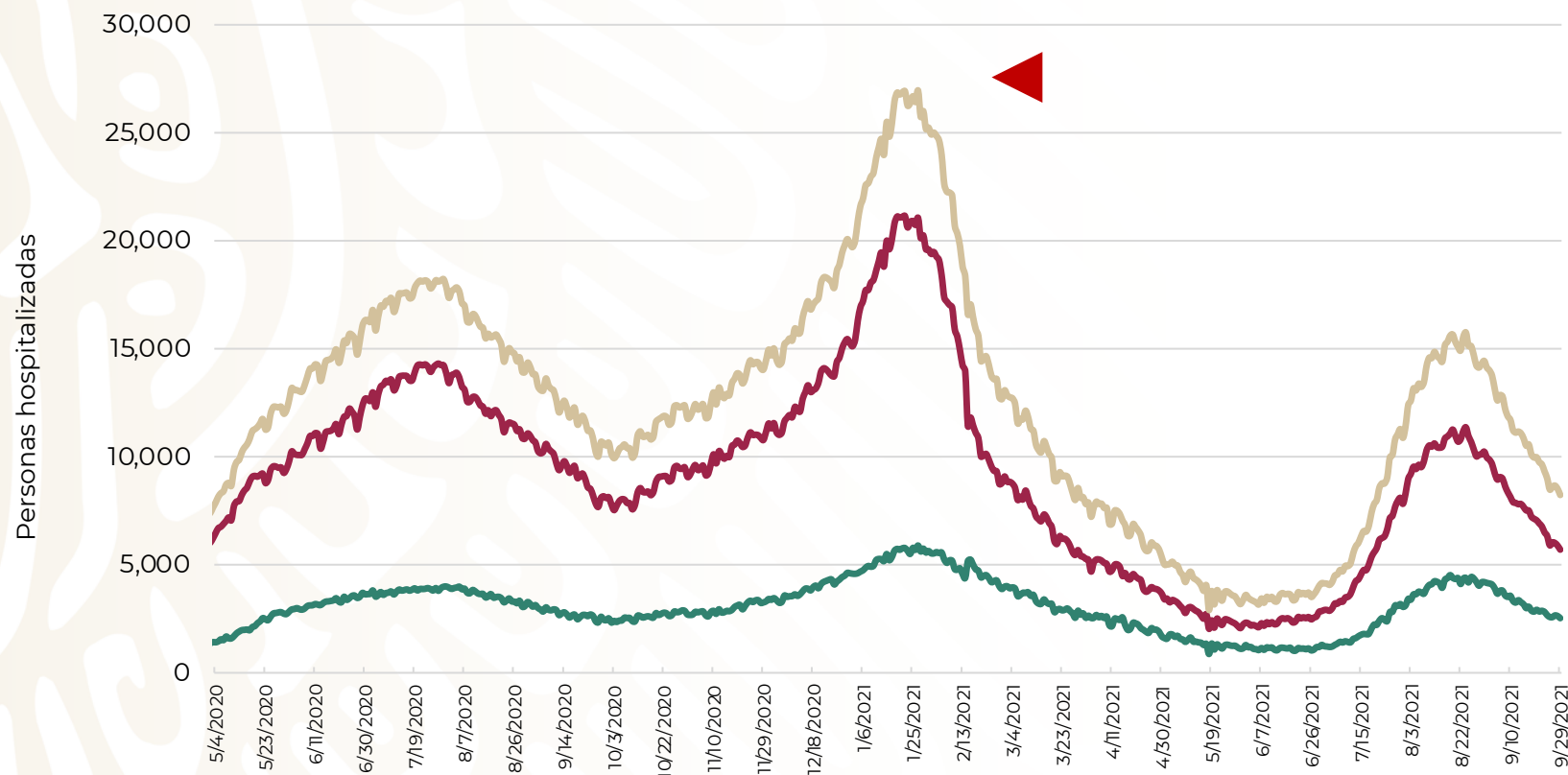
277,505 Defunciones confirmadas

# COVID-19 México: situación de hospitalización, camas generales y camas con ventilador mecánico



Fase 3

30  
septiembre,  
2021



-69%

reducción de ocupación  
nacional (máximo vs. hoy)

Total de personas  
hospitalizadas

Ocupación - camas generales

Sin  
cambio

34%

Ocupación - camas con ventilador

▼  
-1 pp

29%

# Estrategia Nacional de Vacunación Panorama General, COVID-19

---

30 septiembre, 2021

**SALUD**

SECRETARÍA DE SALUD



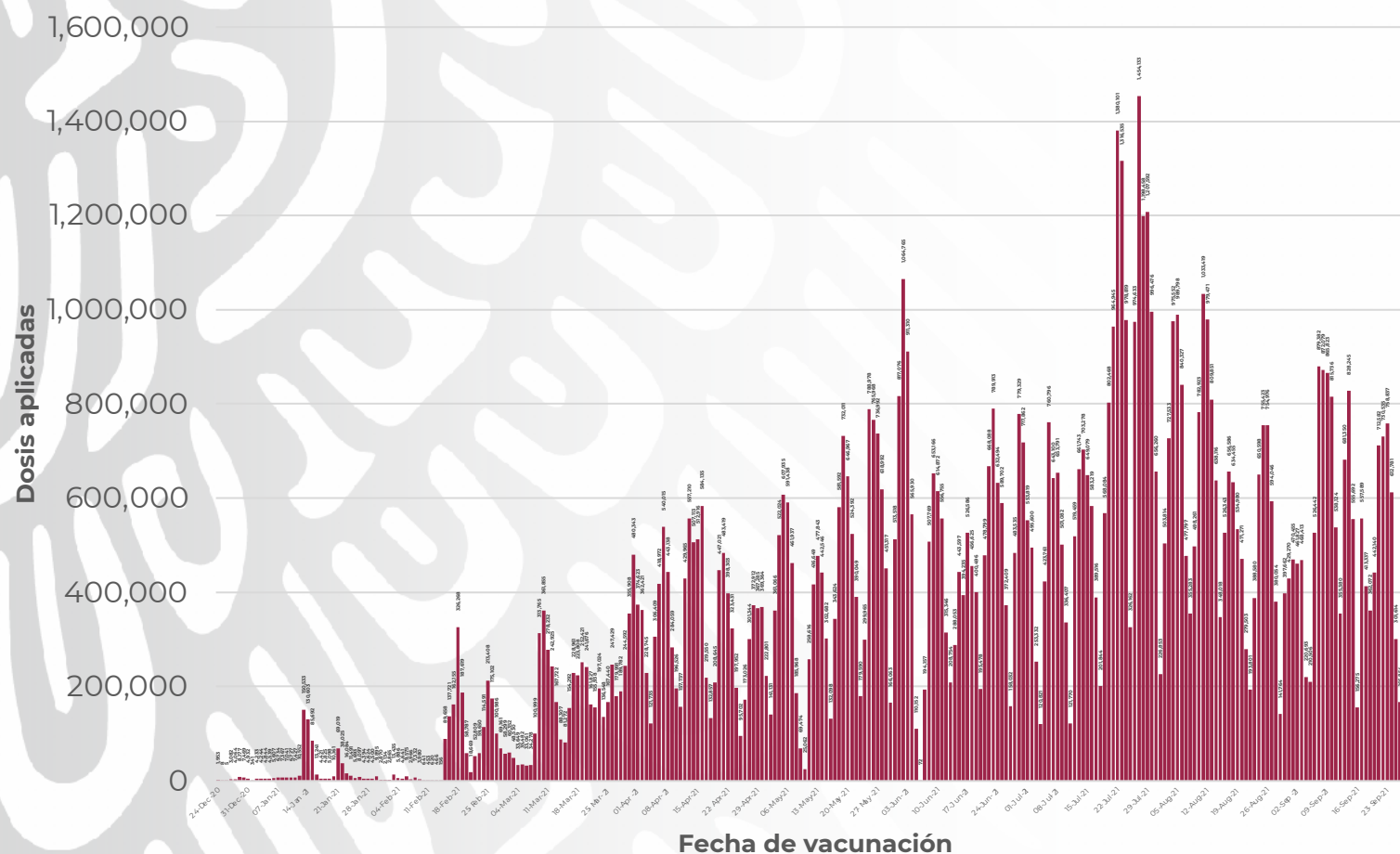
# Estrategia Nacional de Vacunación

## Avance diario (dosis)\*



COVID-19

30  
septiembre,  
2021



# 673,520

Dosis aplicadas reportadas



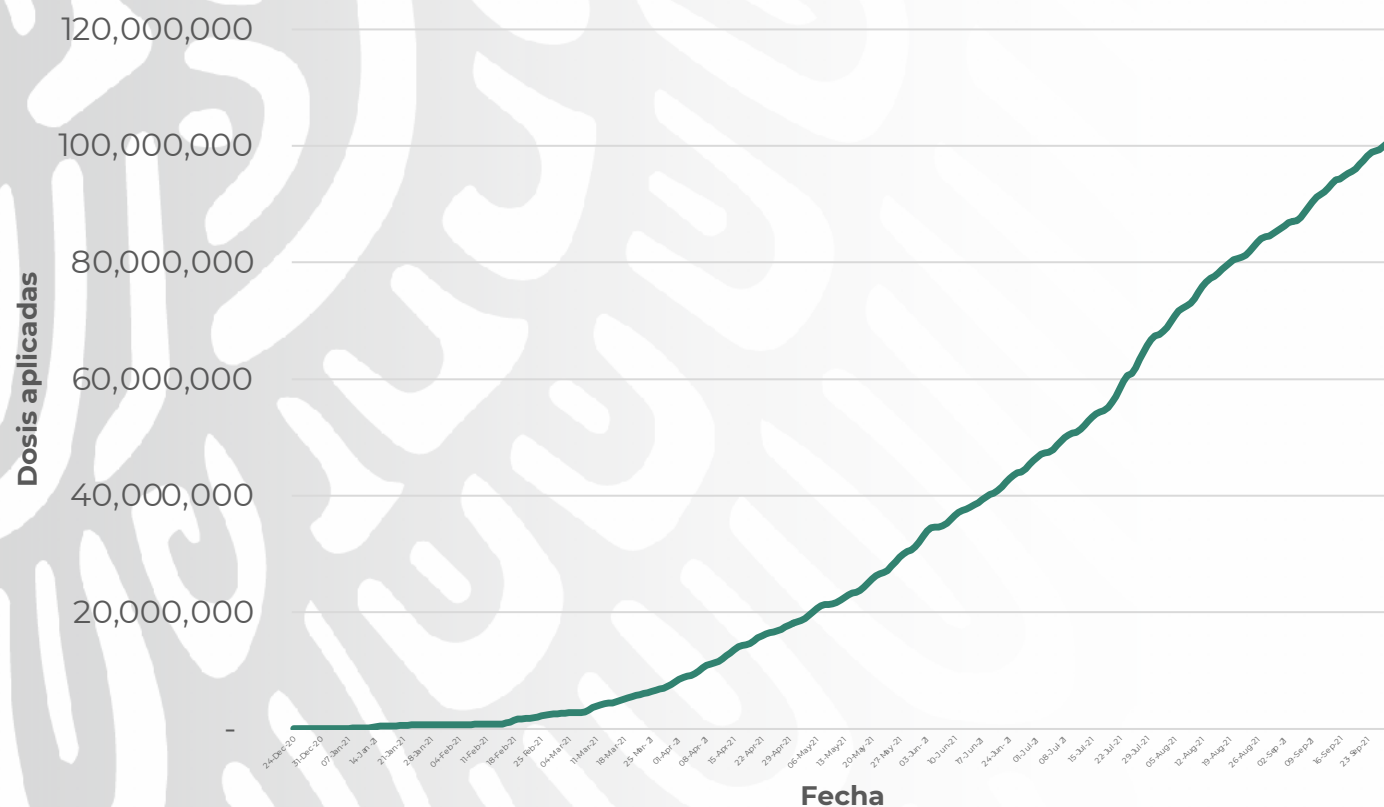
# Estrategia Nacional de Vacunación

## Avance acumulado (dosis)\*



COVID-19

30  
septiembre,  
2021



# 101,190,484

Total de dosis aplicadas reportadas

69,209 dosis  
perdidas

# Estrategia Nacional de Vacunación

## Personas vacunadas\*



COVID-19

30  
septiembre,  
2021

Esquema  
completo

45,572,525

Personas vacunadas  
con esq. completo

71%

Nuevos  
esquemas

18,340,903

Personas vacunadas  
con nuevos esquemas

29%

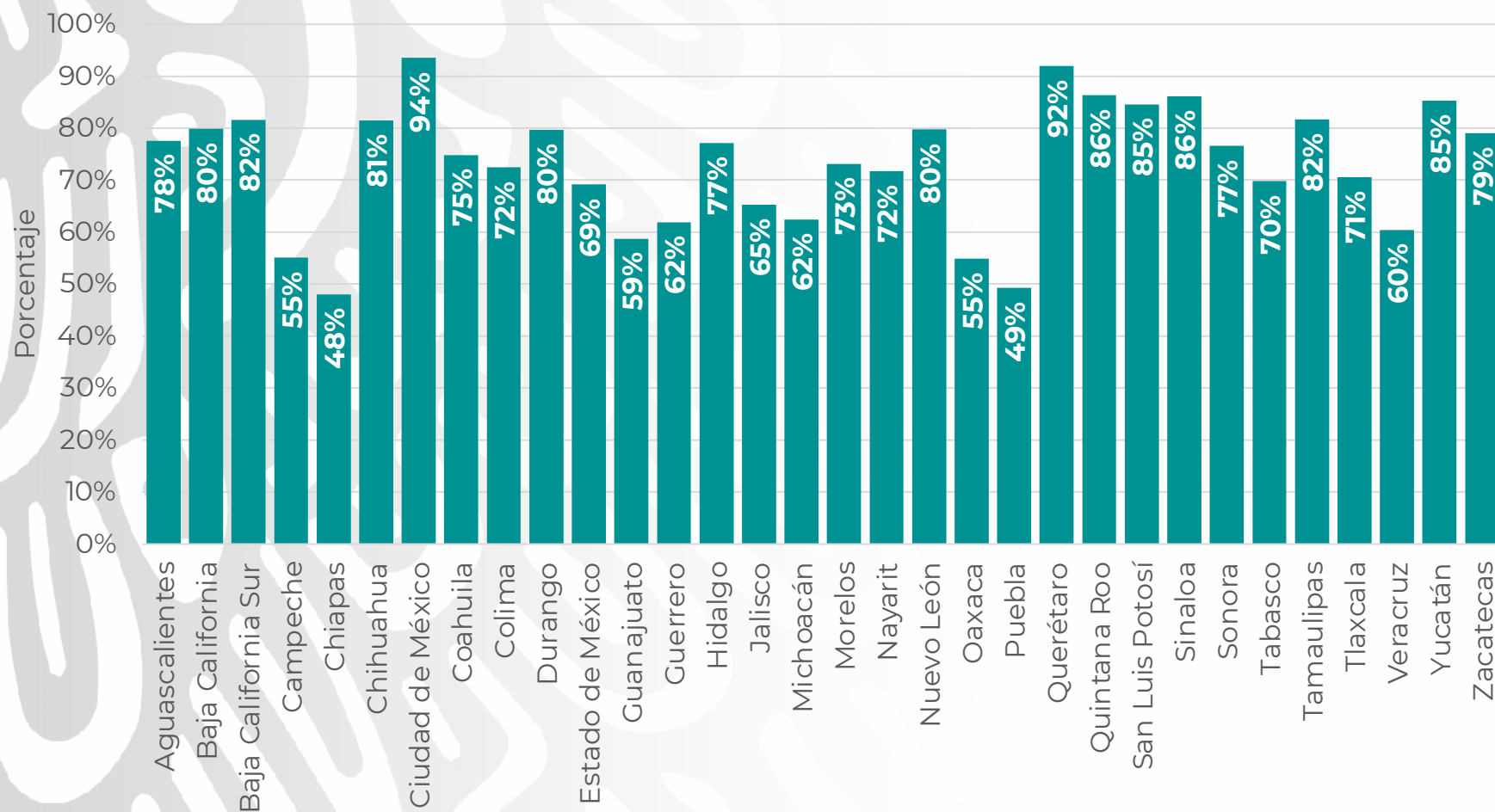
63,913,428

Personas vacunadas reportadas



# Estrategia Nacional de Vacunación

## Cobertura por entidad\*



COVID-19

30  
septiembre,  
2021

# 71%

De la población  
de 18 años y más

\*Datos preliminares, corte de información al 30 septiembre 2021

\*\*Población con al menos 1 dosis. Se toma como población de 18 años o más, un total 89,484,507 personas (proyección de población a mitad de año 2021, CONAPO).

# Estrategia Nacional de Vacunación

## Vacunas recibidas (dosis)\*



33,022,275



43,431,200



20,000,000



6,900,000



8,149,930



1,350,000



3,500,000

# 116,353,405

Total de dosis recibidas desde el  
23 de diciembre de 2020

# Estrategia Nacional de Vacunación



COVID-19

30  
septiembre,  
2021

## Embarques de vacuna programados\* (26 sep – 2 oct)

	domingo 26 sep.	lunes 27 sep.	martes 28 sep.	miércoles 29 sep.	jueves 30 sep.	viernes 1 oct.	sábado 2 oct.	Total
Pfizer	-	-	551,070	-	-	-	-	551,070
AstraZ	-	-	-	-	-	1,996,600	-	1,996,600
CanSino	-	-	854,520	-	-	-	-	854,520
Sputnik V	900,000	-	-	-	-	-	-	900,000
SinoVac	-	-	-	-	-	-	-	-
Janssen	-	-	-	-	-	-	-	-
Moderna	-	-	-	-	-	-	-	-
Embarques arribados o entregados	Cantidad de vacuna en dosis			Total en dosis		4,302,190		

\*Todas las cantidades están sujetas a confirmación una vez liberado y recibido el biológico por parte de las autoridades correspondientes. Toda la Información es provista por COFEPRIS. \*\*Dosis liberadas resultantes posterior a la contabilización de donaciones internacionales.