

# COVID-19 MÉXICO

## Comunicado Técnico Diario

---

26  
septiembre,  
2021

17h00

**SALUD**  
SECRETARÍA DE SALUD



Componente técnico COVID-19

# Informe epidémico diario

---

FASE 3 26 septiembre, 2021

**SALUD**

SECRETARÍA DE SALUD



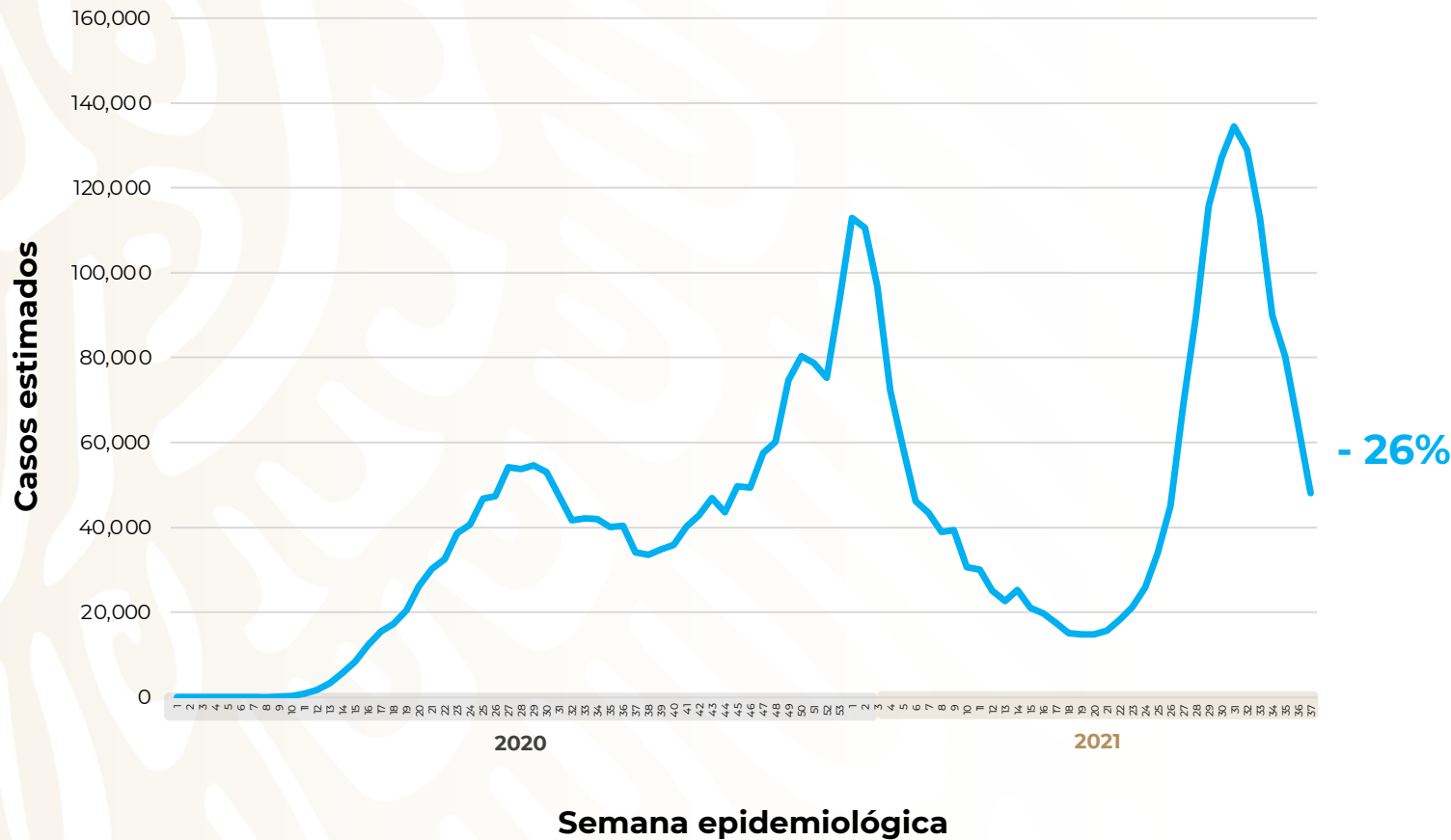
# COVID-19 México: casos incidentes y activos estimados y personas recuperadas por semana epidemiológica



**Fase 3**

26  
septiembre,  
2021

## Escenario nacional



**64,452**  
**(1.7%)**

casos activos estimados

- 26%

<b>3,847,383</b> Casos estimados	<b>2,984,461</b> Personas recuperadas	<b>275,446</b> Defunciones confirmadas
----------------------------------	---------------------------------------	--

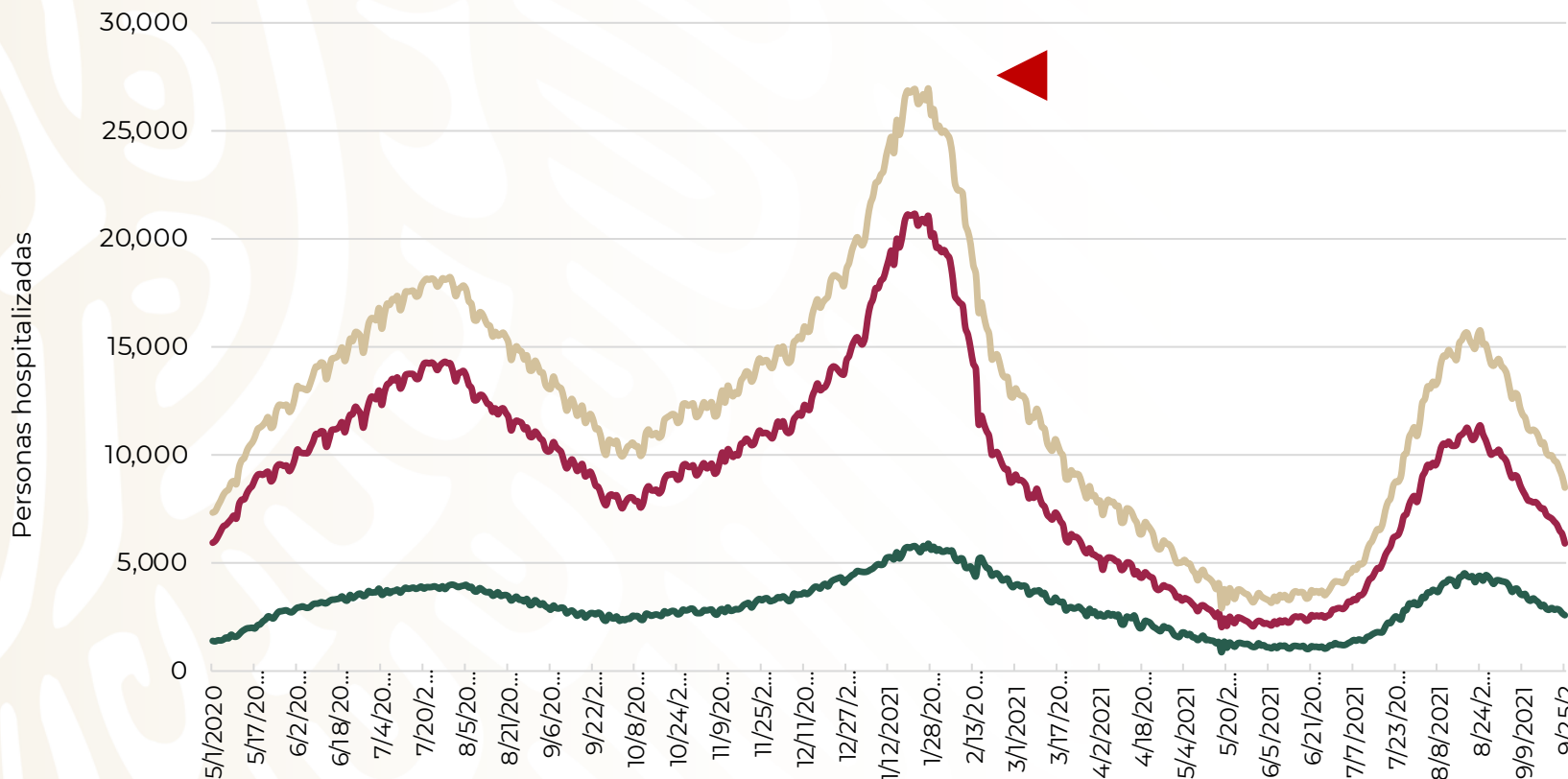
Fuente: SSA(SP/PS/DGE/INDRE/Informe técnico.COVID-19 /México- 26 septiembre 2021 (corte 9:00hrs). La población total de México se asume en 126,014,024 y la población mayor de edad 83,452,050 (quinquenios de 20 años en adelante, INEGI censo 2020)

# COVID-19 México: situación de hospitalización, camas generales y camas con ventilador mecánico



**Fase 3**

26  
septiembre,  
2021



**-69%**

reducción de ocupación  
nacional (máximo vs. hoy)

**Total de personas hospitalizadas**

**Ocupación - camas generales**

▼  
-1 pp

**35%**

**Ocupación - camas con ventilador**

▲  
+1pp

**31%**

# Estrategia Nacional de Vacunación Panorama General, COVID-19

---

26 septiembre, 2021

**SALUD**

SECRETARÍA DE SALUD



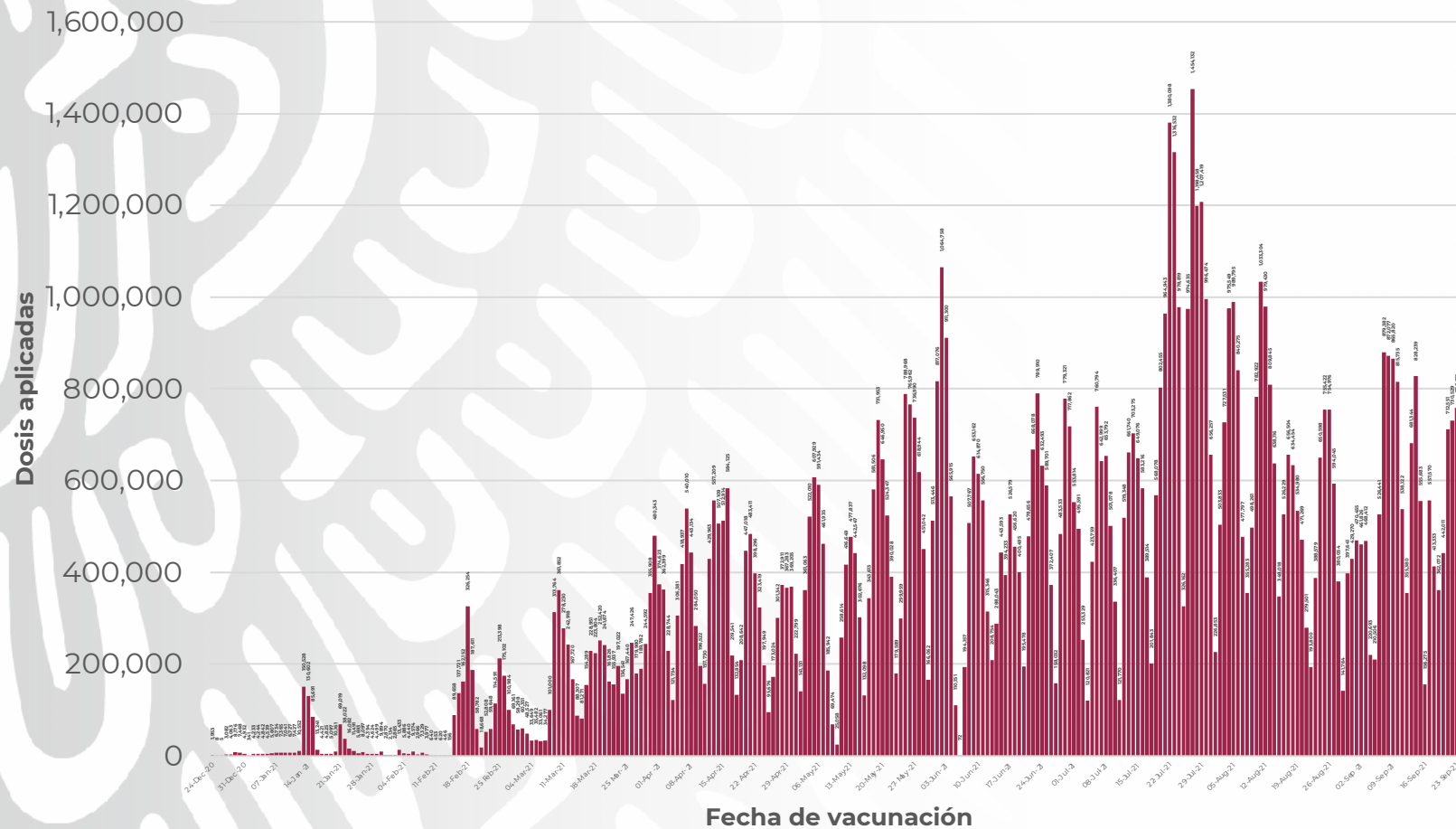
# Estrategia Nacional de Vacunación

## Avance diario (dosis)\*



COVID-19

26  
septiembre,  
2021



# 291,192

Dosis aplicadas reportadas

\*Datos preliminares, corte de información al 26 septiembre 2021

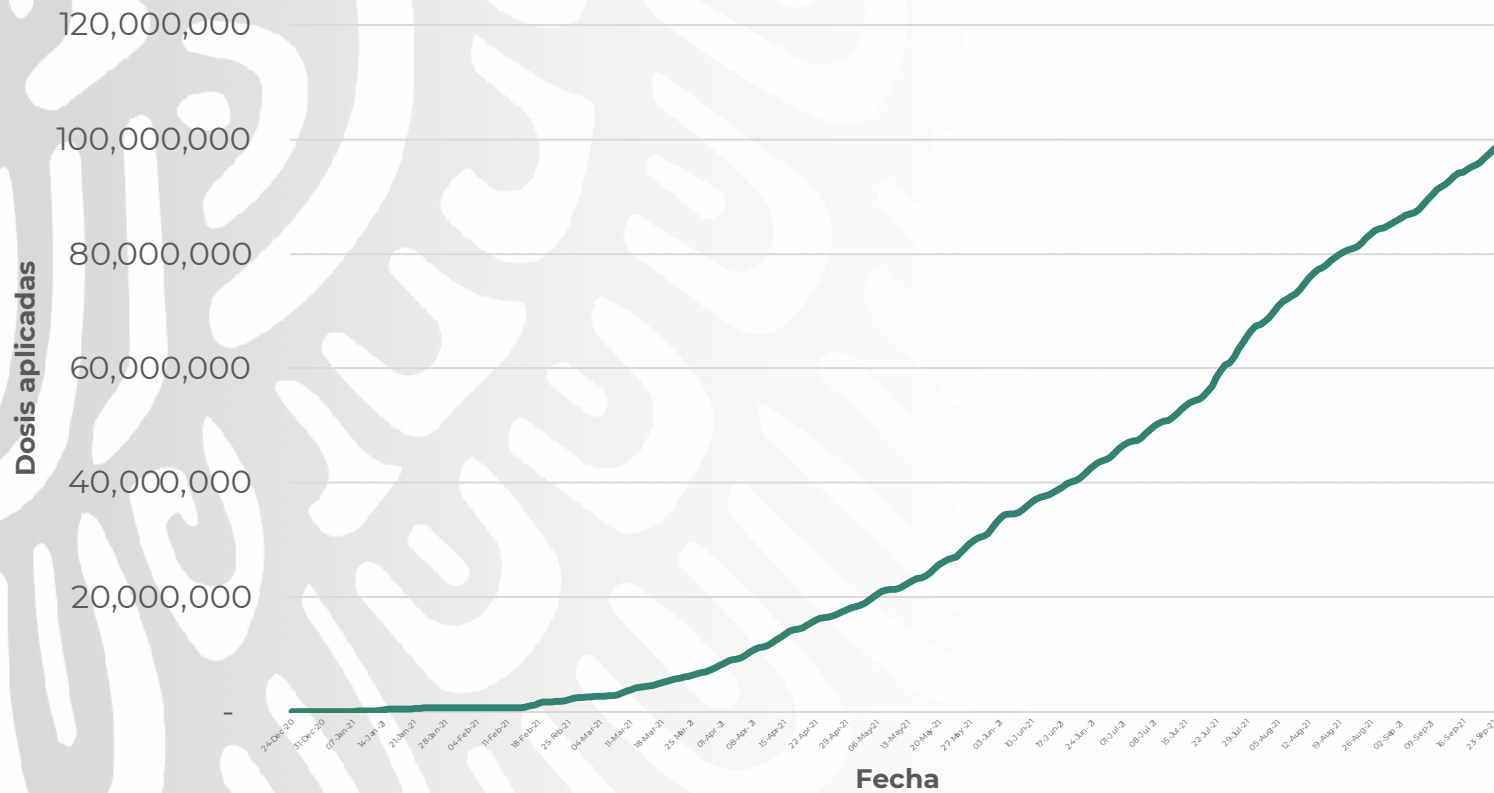
# Estrategia Nacional de Vacunación

## Avance acumulado (dosis)\*



COVID-19

26  
septiembre,  
2021



# 99,186,517

Total de dosis aplicadas reportadas

**68,547** dosis perdidas

\*Datos preliminares, corte de información al 26 septiembre 2021

# Estrategia Nacional de Vacunación

## Personas vacunadas\*



COVID-19

26  
septiembre,  
2021

Esquema  
completo

44,511,000

Personas vacunadas  
con esq. completo

70%

Nuevos  
esquemas

18,885,136

Personas vacunadas  
con nuevos esquemas

30%

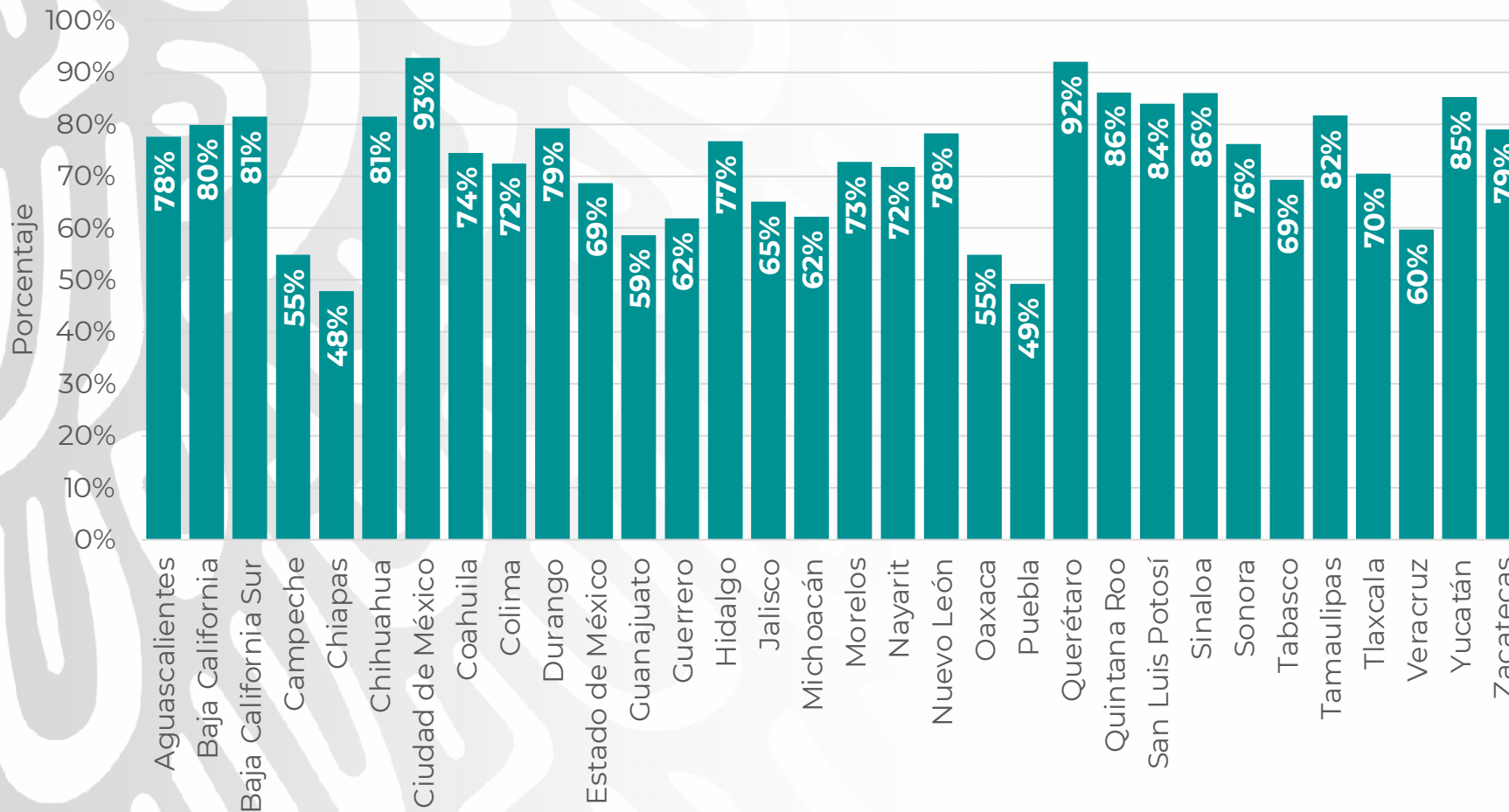
63,396,136

Personas vacunadas reportadas



# Estrategia Nacional de Vacunación

## Cobertura por entidad\*



COVID-19

26  
septiembre,  
2021

# 71%

De la población  
de 18 años y más

\*Datos preliminares, corte de información al 26 septiembre 2021

\*\*Población con al menos 1 dosis. Se toma como población de 18 años o más, un total 89,484,507 personas (proyección de población a mitad de año 2021, CONAPO).

# Estrategia Nacional de Vacunación

## Vacunas recibidas (dosis)\*



32,471,205



43,431,200



20,000,000



6,900,000



7,295,410



1,350,000



3,500,000

# 114,947,815

Total de dosis recibidas desde el  
23 de diciembre de 2020

# Estrategia Nacional de Vacunación



26  
septiembre,  
2021

COVID-19

## Embarques de vacuna programados\* (26 sep – 2 oct)

	domingo 26 sep.	lunes 27 sep.	martes 28 sep.	miércoles 29 sep.	jueves 30 sep.	viernes 1 oct.	sábado 2 oct.	Total
<b>Pfizer</b>	-	-	551,070	-	-	-	-	551,070
<b>AstraZ</b>	-	-	-	-	-	-	-	-
<b>CanSino</b>	-	-	-	-	-	-	-	-
<b>Sputnik V</b>	900,000	-	-	-	-	-	-	900,000
<b>SinoVac</b>	-	-	-	-	-	-	-	-
<b>Janssen</b>	-	-	-	-	-	-	-	-
<b>Moderna</b>	-	-	-	-	-	-	-	-
<b>Embarques arribados o entregados</b>			<b>Cantidad de vacuna en dosis</b>			<b>Total en dosis</b>	<b>1,451,070</b>	

\*Todas las cantidades están sujetas a confirmación una vez liberado y recibido el biológico por parte de las autoridades correspondientes. Toda la Información es provista por COFEPRIS. \*\*Dosis liberadas resultantes posterior a la contabilización de donaciones internacionales.