

COVID-19 MÉXICO

Comunicado Técnico Diario

25
septiembre,
2021

17h00

SALUD
SECRETARÍA DE SALUD



Componente técnico COVID-19

Informe epidémico diario

FASE 3 25 septiembre, 2021

SALUD

SECRETARÍA DE SALUD



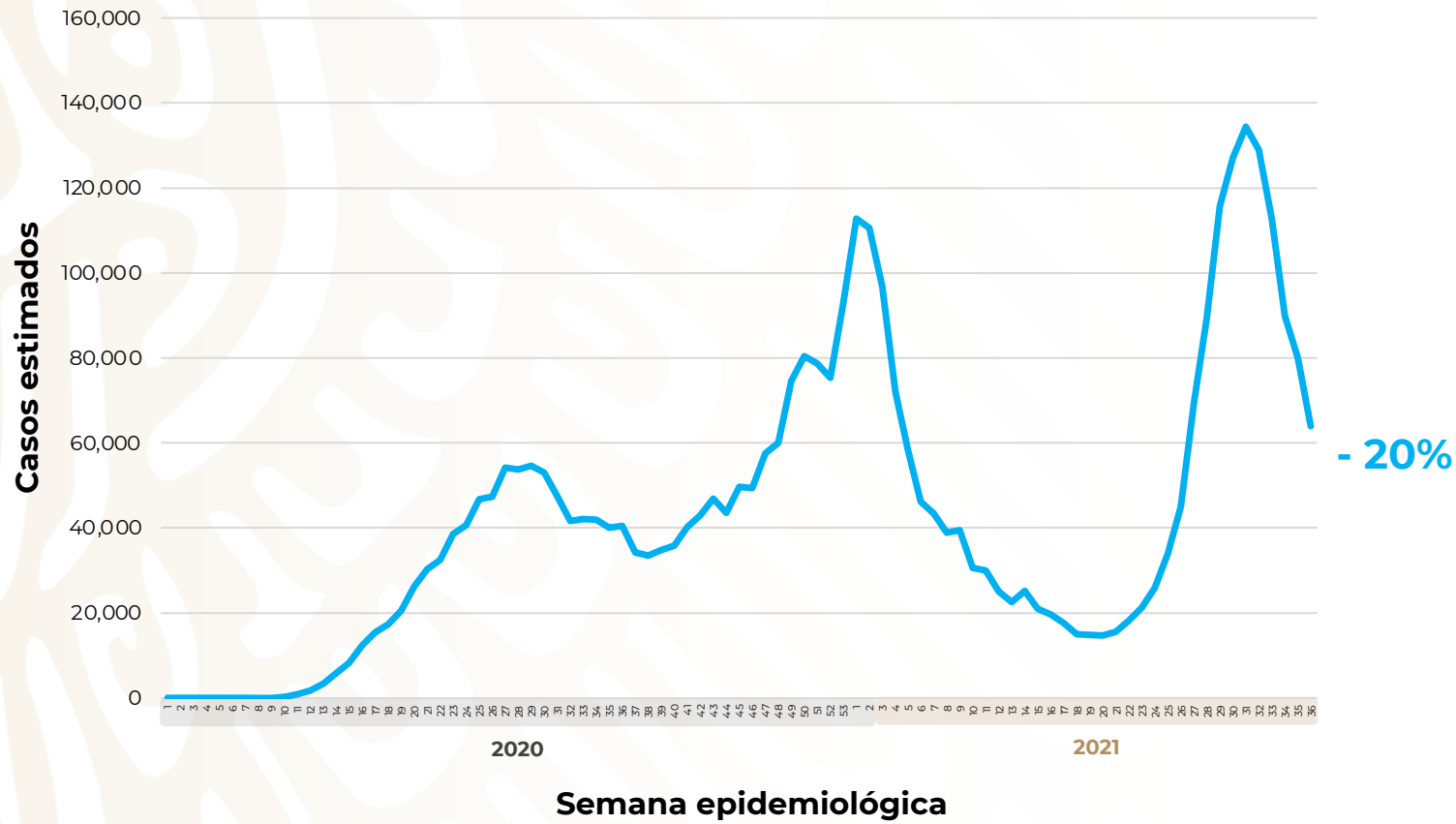
COVID-19 México: casos incidentes y activos estimados y personas recuperadas por semana epidemiológica



Fase 3

25 septiembre, 2021

Escenario nacional



68,502
(1.8%)

casos activos estimados

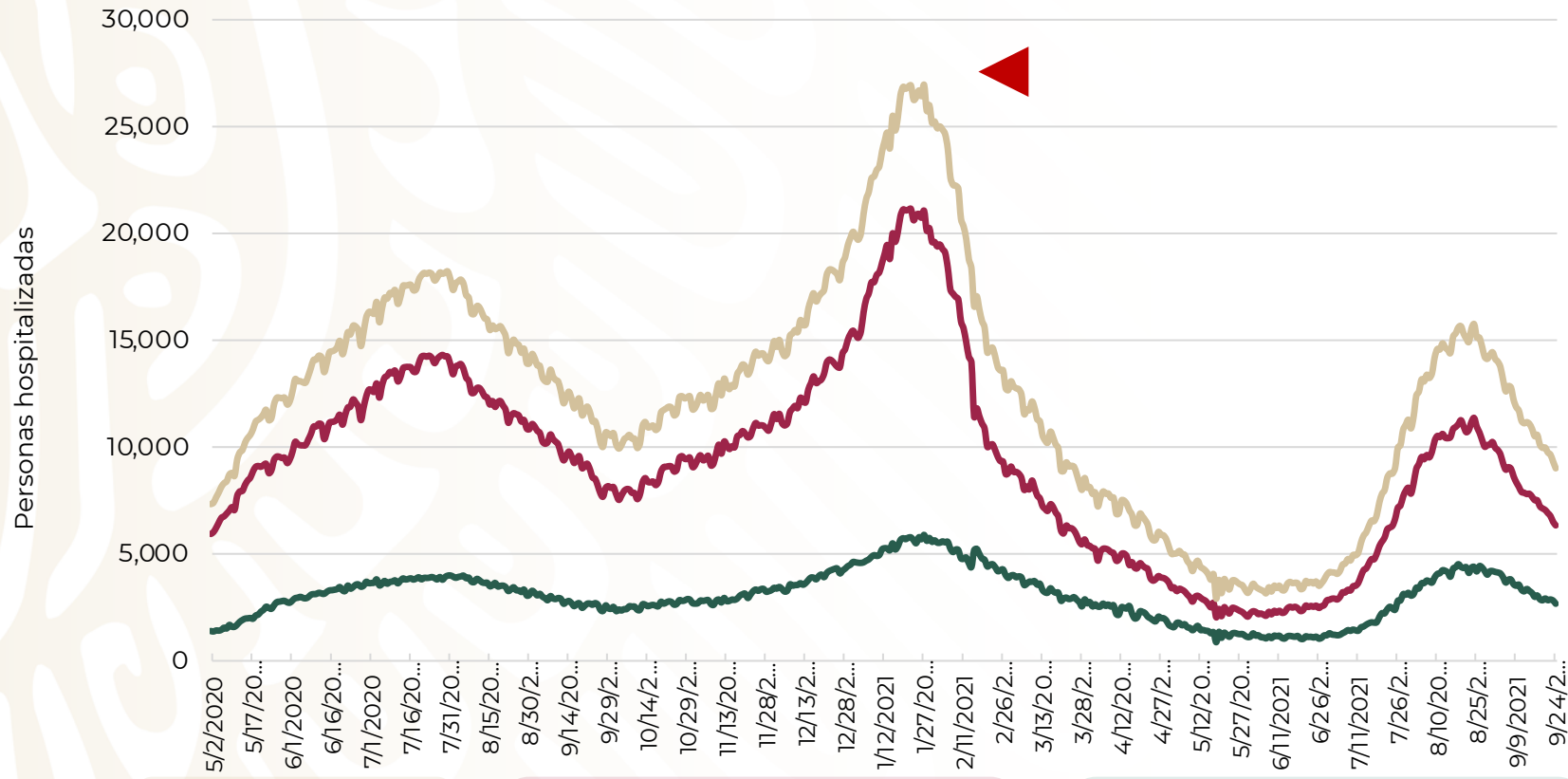
3,844,097 Casos estimados

2,978,300 Personas recuperadas

275,299 Defunciones confirmadas

Fuente: SSA(SPPS/DGE/INDRE/Informe técnico.COVID-19 /México- 25 septiembre 2021 (corte 9:00hrs). La población total de México se asume en 126,014,024 y la población mayor de edad 83,452,050 (quinquenios de 20 años en adelante, INEGI censo 2020)

COVID-19 México: situación de hospitalización, camas generales y camas con ventilador mecánico



-67%

reducción de ocupación
nacional (máximo vs. hoy)

Total de personas hospitalizadas

Ocupación - camas generales

▼
-1 pp

36%

Ocupación - camas con ventilador

▼
-1 pp

30%

Estrategia Nacional de Vacunación Panorama General, COVID-19

25 septiembre, 2021

SALUD

SECRETARÍA DE SALUD



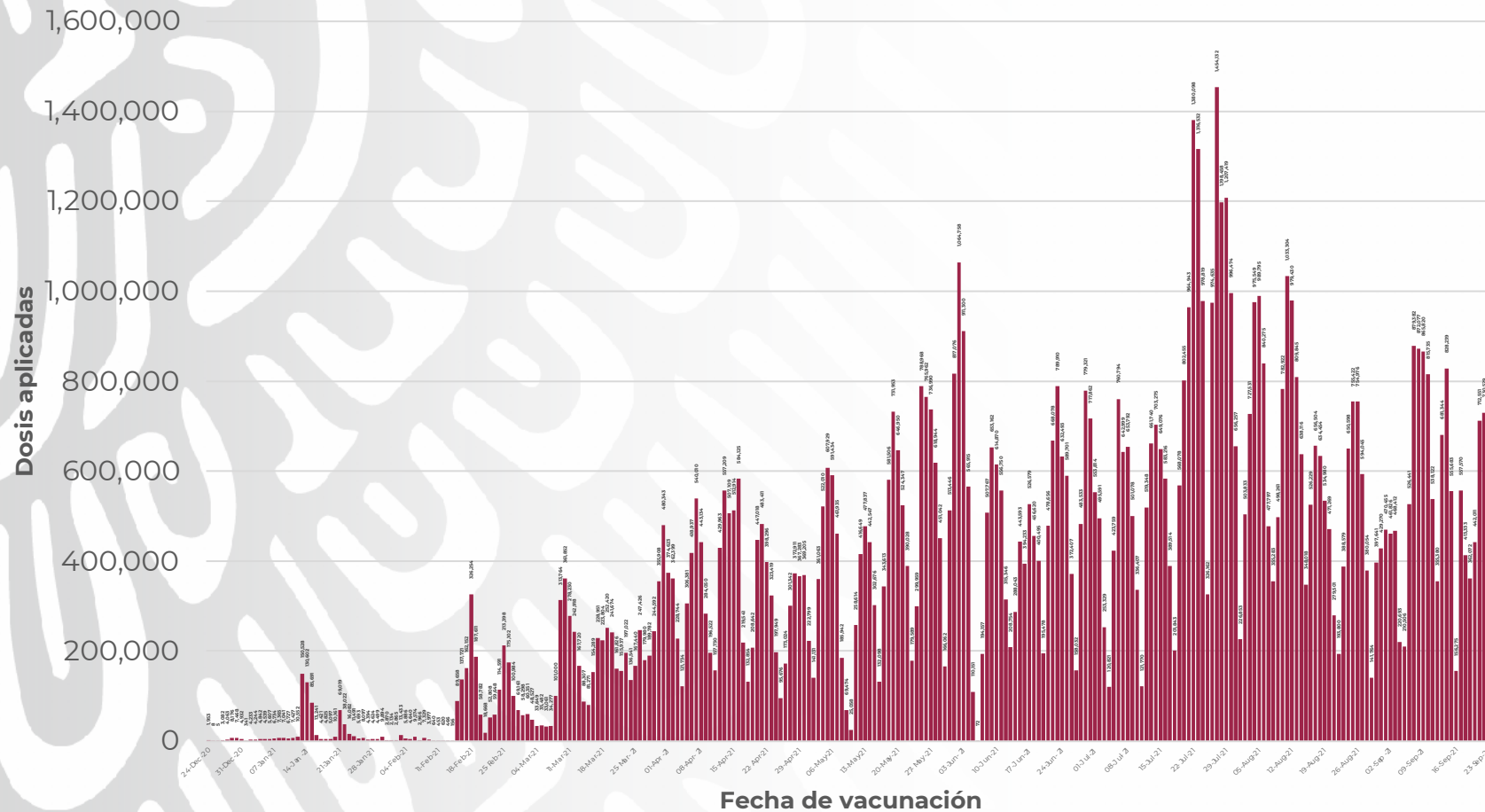
Estrategia Nacional de Vacunación

Avance diario (dosis)*



COVID-19

25
septiembre,
2021



612,781

Dosis aplicadas reportadas

*Datos preliminares, corte de información al 25 septiembre 2021

Estrategia Nacional de Vacunación

Personas vacunadas*



COVID-19

25
septiembre,
2021

Esquema
completo

44,278,675

Personas vacunadas
con esq. completo

70%

Nuevos
esquemas

19,039,174

Personas vacunadas
con nuevos esquemas

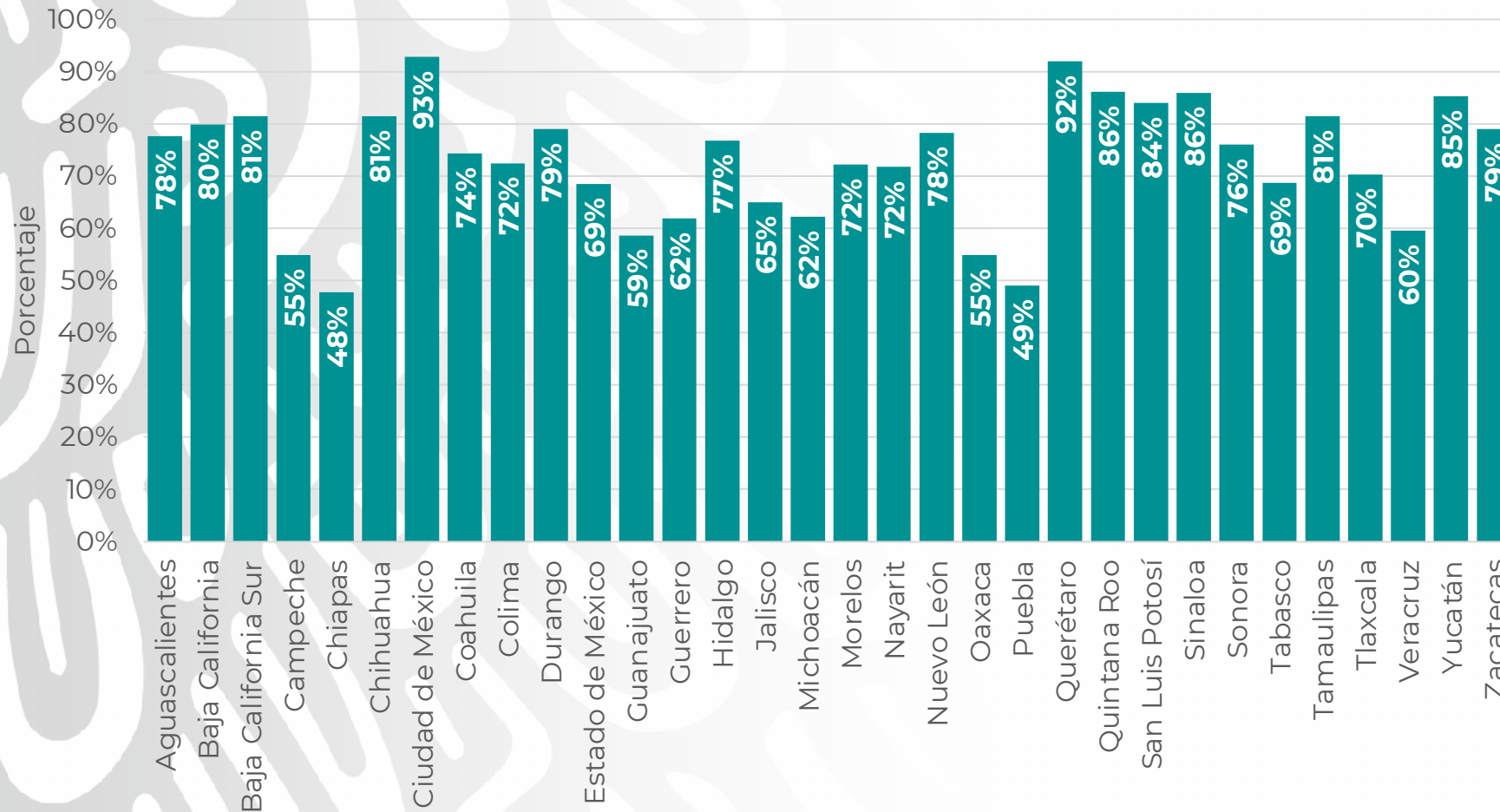
30%

63,317,849

Personas vacunadas reportadas

Estrategia Nacional de Vacunación

Cobertura por entidad*



COVID-19

25
septiembre,
2021

71%

De la población
de 18 años y más

*Datos preliminares, corte de información al 25 septiembre 2021

**Población con al menos 1 dosis. Se toma como población de 18 años o más, un total 89,484,507 personas (proyección de población a mitad de año 2021, CONAPO).

Estrategia Nacional de Vacunación

Vacunas recibidas (dosis)*



32,471,205



43,431,200



20,000,000



6,000,000



7,295,410



1,350,000



3,500,000

114,047,815

Total de dosis recibidas desde el
23 de diciembre de 2020