

COVID-19 MÉXICO

Comunicado Técnico Diario

25 agosto,
2021

17h00

SALUD
SECRETARÍA DE SALUD



Componente técnico COVID-19

Informe epidémico diario

FASE 3 25 agosto, 2021

SALUD

SECRETARÍA DE SALUD

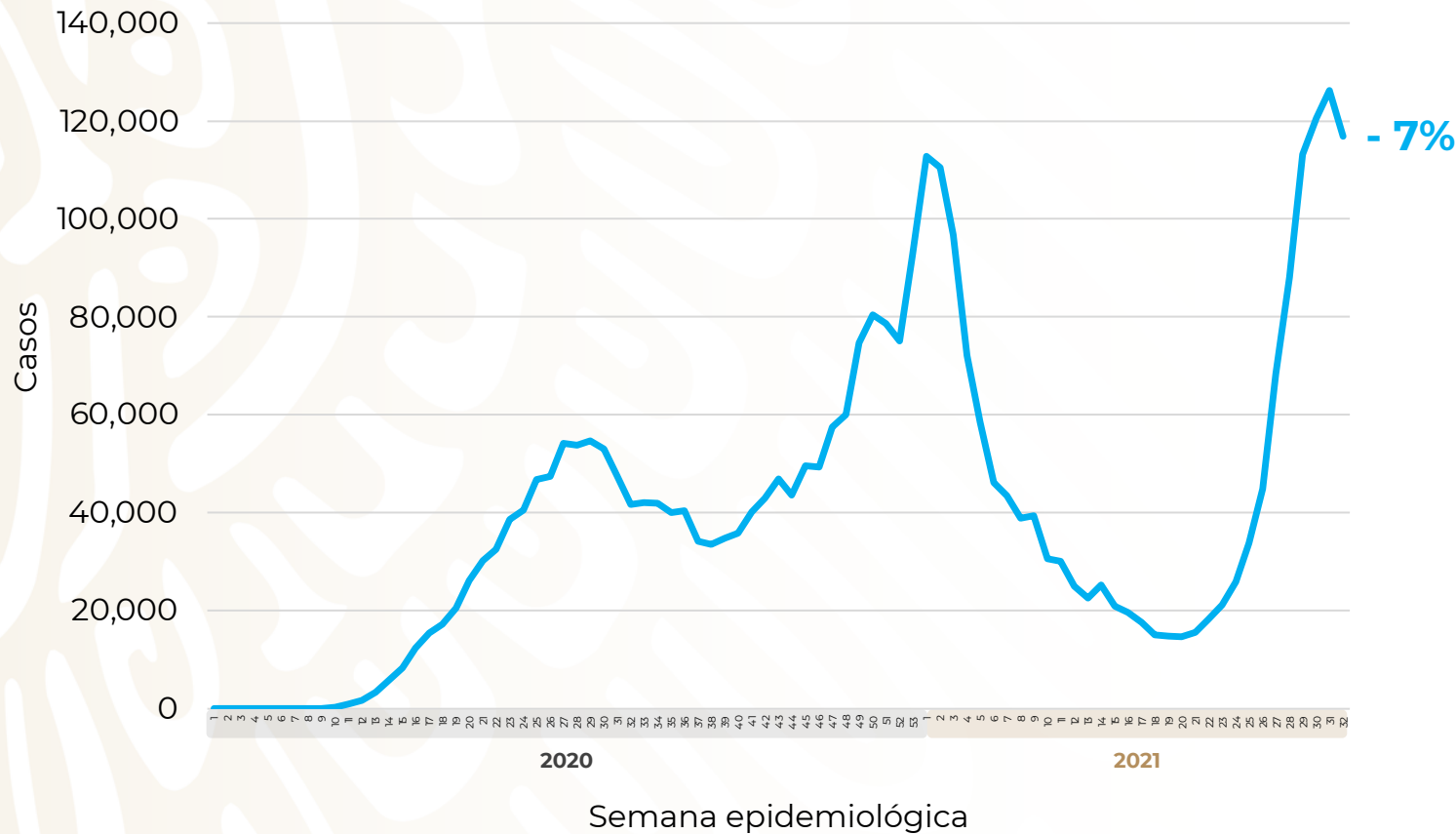


COVID-19 México: casos incidentes y activos estimados y personas recuperadas por semana epidemiológica



Fase 3 25 agosto, 2021

Escenario nacional



129,251
(3.7%)

casos activos estimados

3,479,471 Casos estimados

2,607,633 Personas recuperadas

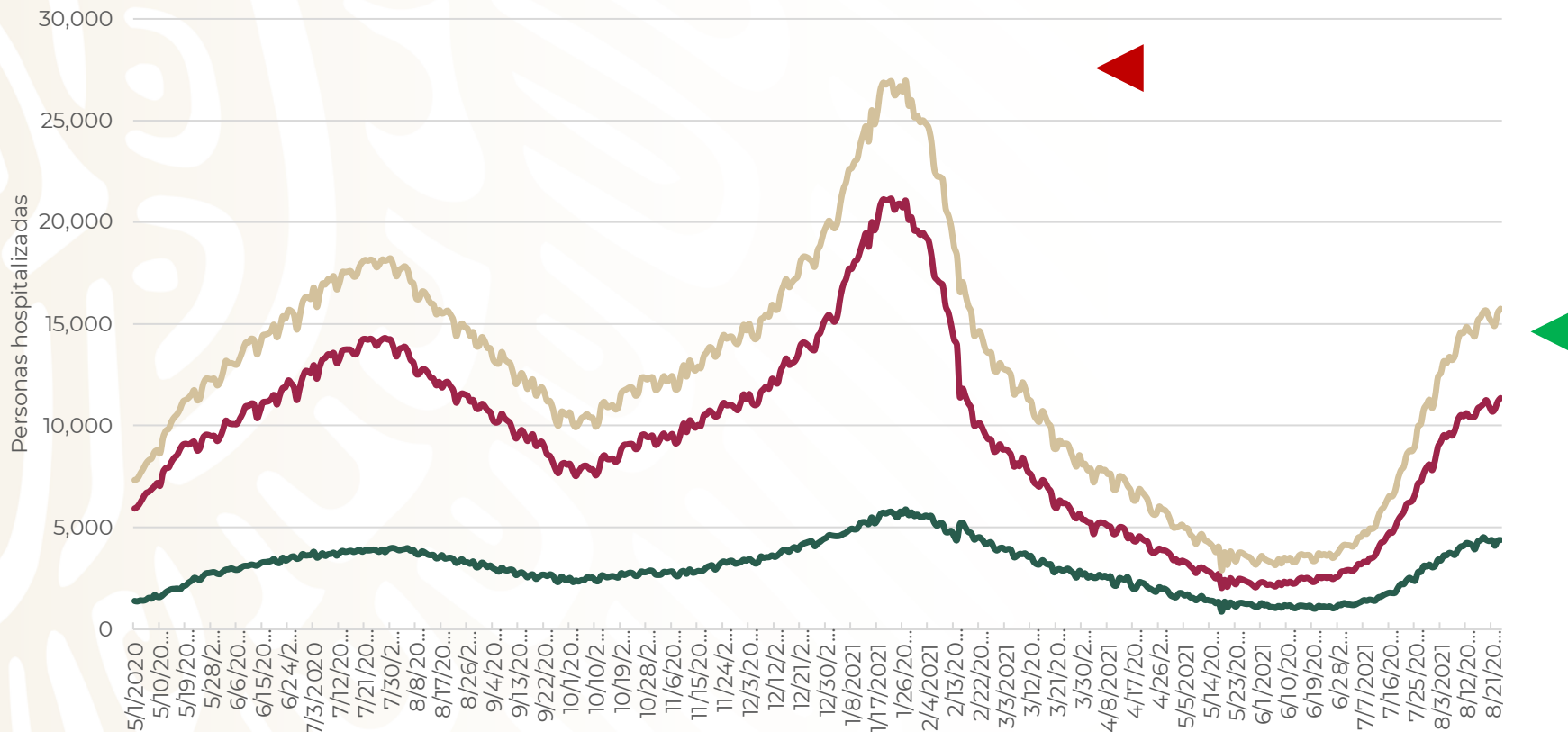
255,452 Defunciones confirmadas

COVID-19 México: situación de hospitalización, camas generales y camas con ventilador mecánico



Fase 3

25 agosto, 2021



-42%

reducción de ocupación nacional (máximo vs. hoy)

Total de personas hospitalizadas

Ocupación - camas generales

Sin cambio **54%**

Ocupación - camas con ventilador

+1 pp **47%**

Estrategia Nacional de Vacunación Panorama General, COVID-19

25 agosto, 2021

SALUD

SECRETARÍA DE SALUD



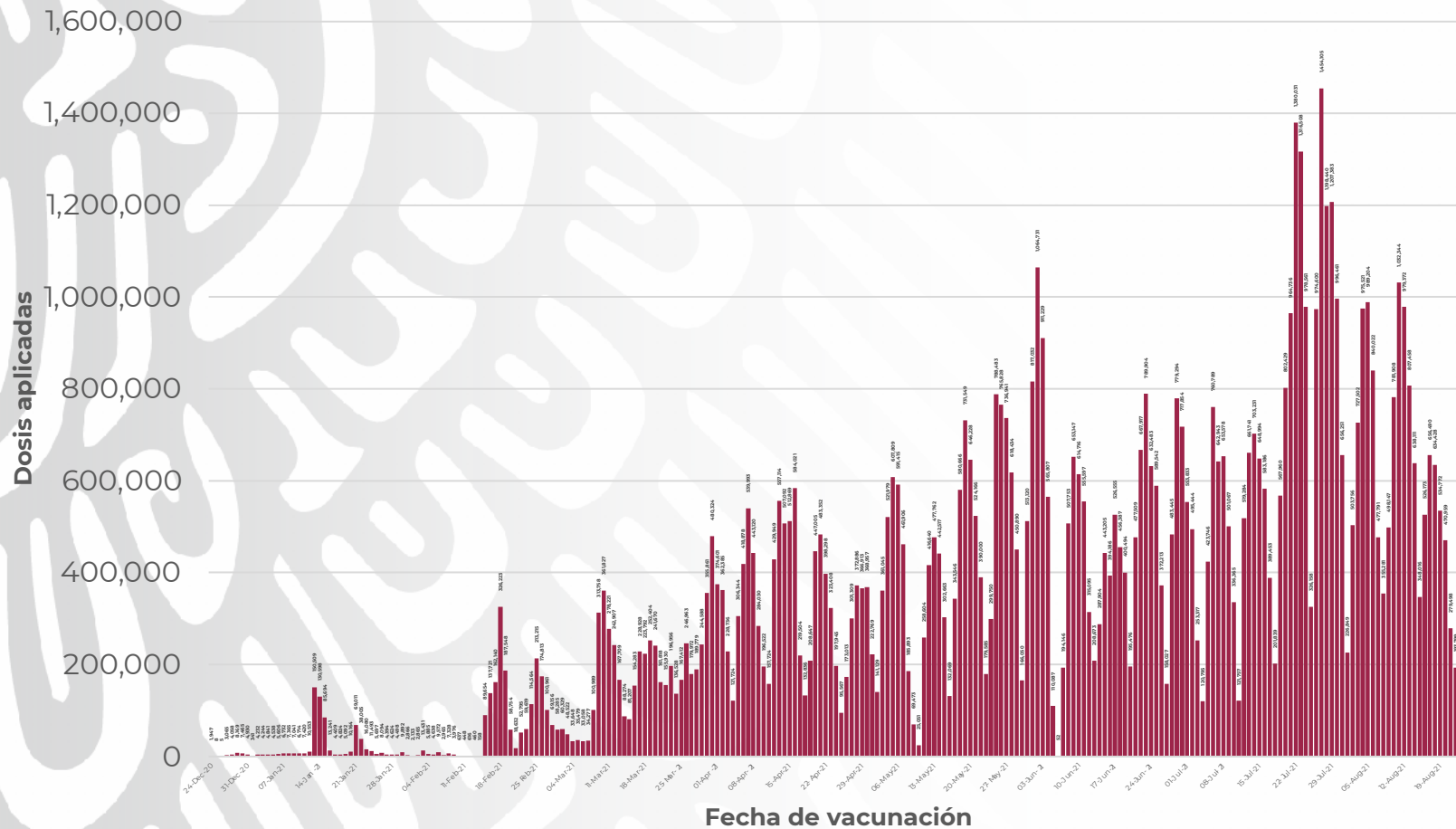
Estrategia Nacional de Vacunación

Avance diario (dosis)*



COVID-19

25 agosto, 2021



648,942

Dosis aplicadas reportadas

*Datos preliminares, corte de información al 25 agosto 2021

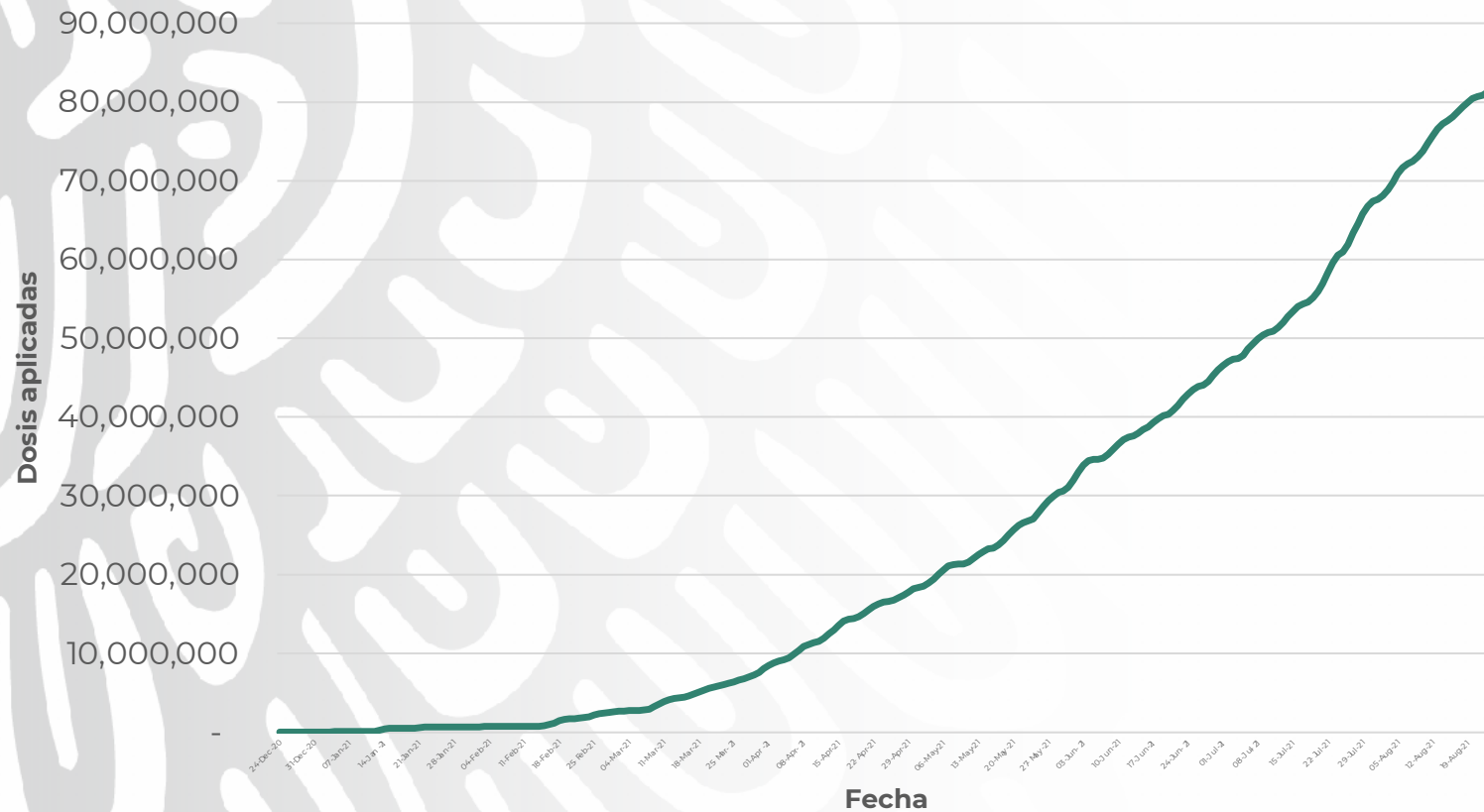
Estrategia Nacional de Vacunación



COVID-19

25 agosto, 2021

Avance acumulado (dosis)*



81,923,702

Total de dosis aplicadas reportadas

65,545 dosis perdidas

*Datos preliminares, corte de información al 25 agosto 2021

Estrategia Nacional de Vacunación



COVID-19

25 agosto,
2021

Personas vacunadas*

Esquema
completo

31,703,790

Personas vacunadas
con esq. completo

56%

Nuevos
esquemas

25,038,349

Personas vacunadas
con nuevos esquemas

44%

56,742,139

Personas vacunadas reportadas

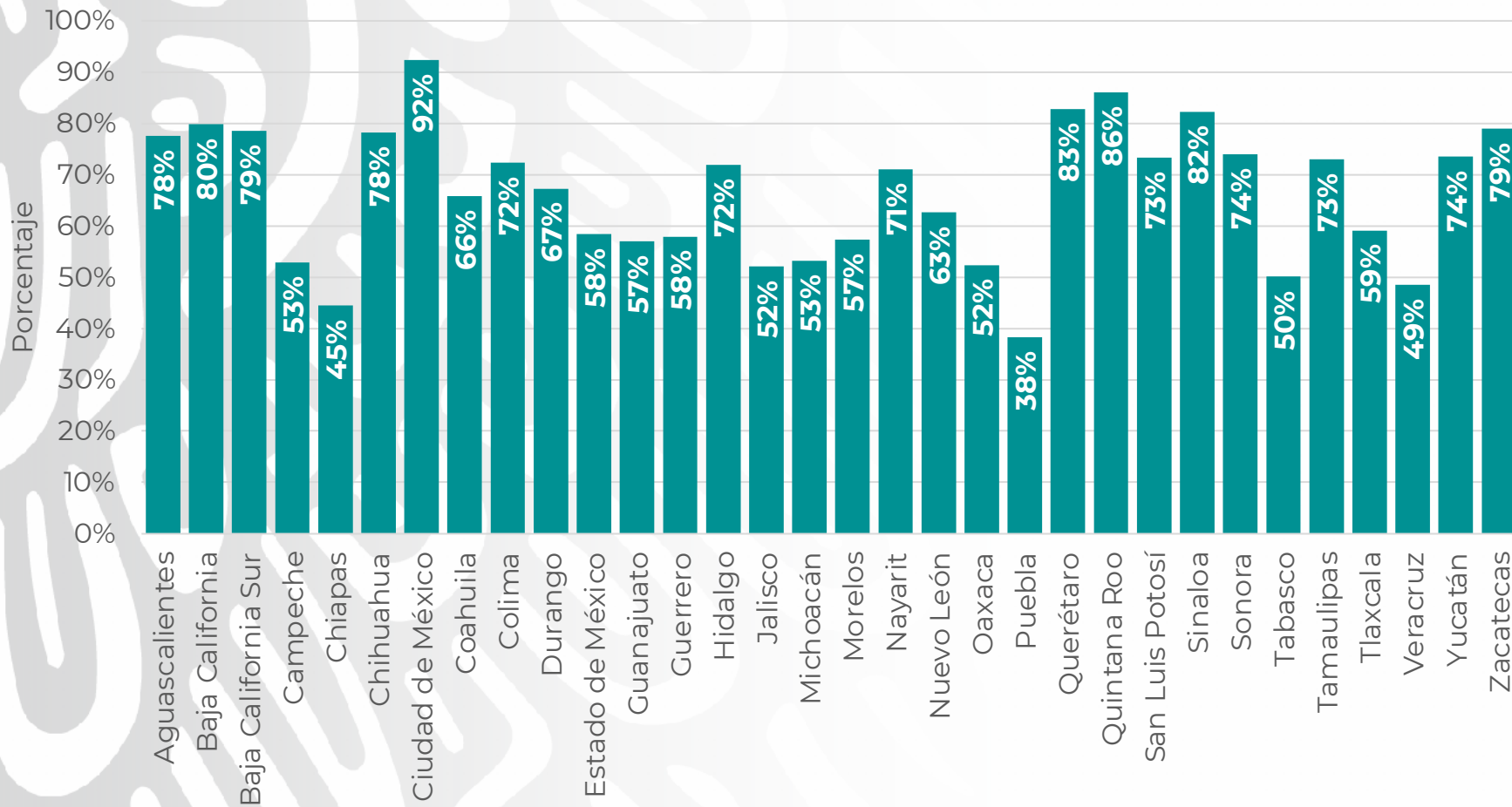
Estrategia Nacional de Vacunación

Cobertura por entidad*



COVID-19

25 agosto,
2021



63%

De la población
de 18 años y más

*Datos preliminares, corte de información al 9 agosto 2021

**Población con al menos 1 dosis. Se toma como población de 18 años o más, un total 89,484,507 personas (proyección de población a mitad de año 2021, CONAPO).

Estrategia Nacional de Vacunación

Vacunas recibidas (dosis)*



28,600,845



33,765,100



20,000,000



4,650,000



7,295,410



1,350,000



1,750,000

97,411,355

Total de dosis recibidas desde el
23 de diciembre de 2020

Estrategia Nacional de Vacunación



COVID-19

25 agosto,
2021

Embarques de vacuna programados* (22 – 28 ago.)

	domingo 22 ago.	lunes 23 ago.	martes 24 ago.	miércoles 25 ago.	jueves 26 ago.	viernes 27 ago.	sábado 28 ago.	Total
Pfizer	-	-	236,340	585,000	-	-	-	821,340
AstraZ	-	-	-	-	-	-	-	-
CanSino	-	-	847,100	-	-	-	-	847,100
Sputnik V	-	-	-	-	-	-	-	-
SinoVac	-	-	-	-	-	-	-	-
Janssen	-	-	-	-	-	-	-	-
Moderna	-	-	1,750,000	-	-	-	-	1,750,000
Embarques arribados o entregados			Cantidad de vacuna en dosis		Total en dosis	3,418,440		

*Todas las cantidades están sujetas a confirmación una vez liberado y recibido el biológico por parte de las autoridades correspondientes. Toda la Información es provista por COFEPRIS. **Dosis liberadas resultantes posterior a la contabilización de donaciones internacionales.