

COVID-19 MÉXICO

Comunicado Técnico Diario

23 agosto,
2021

17h00

SALUD

SECRETARÍA DE SALUD



Componente técnico COVID-19

Informe epidémico diario

FASE 3 23 agosto, 2021

SALUD

SECRETARÍA DE SALUD



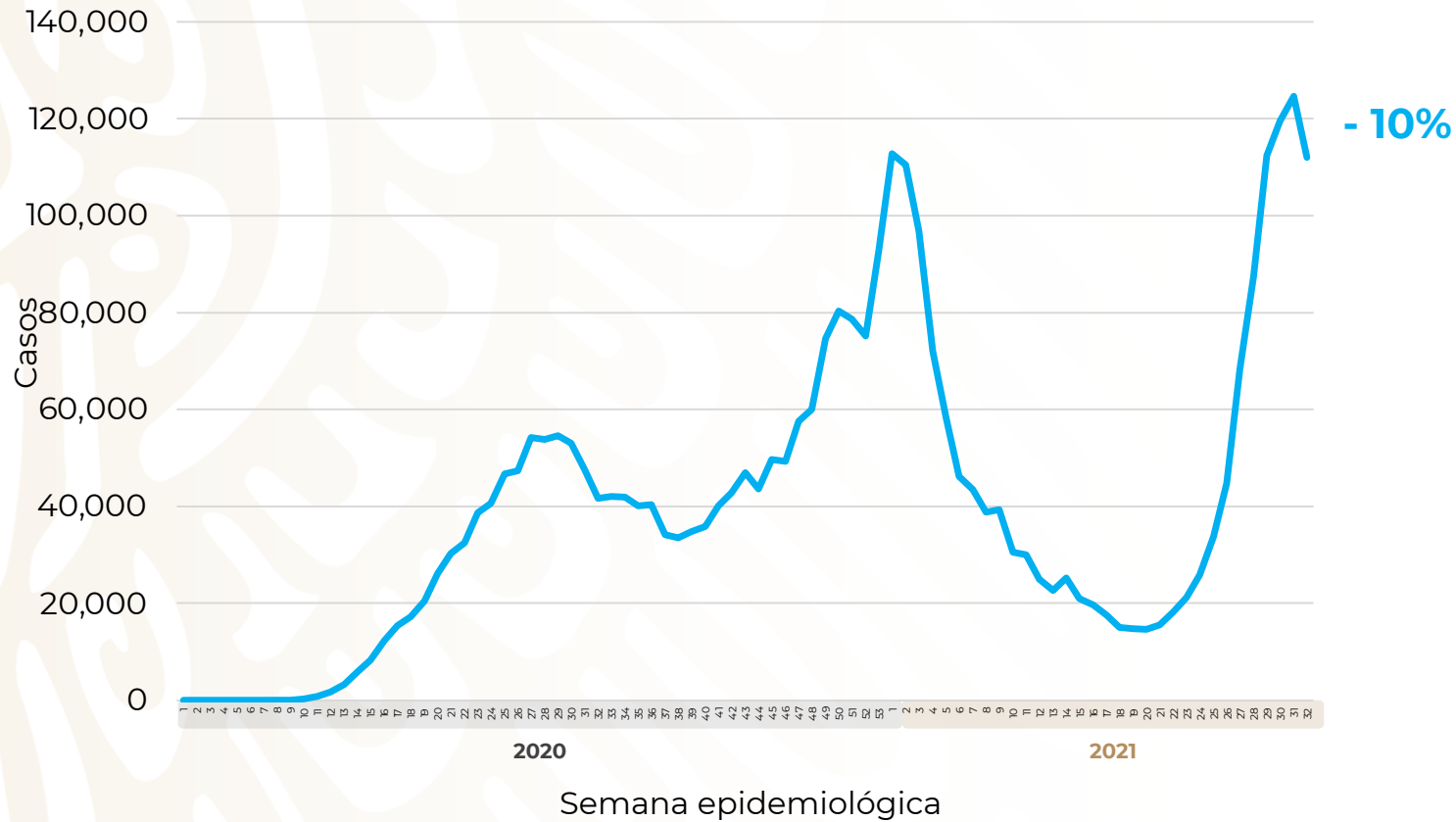
COVID-19 México: casos incidentes y activos estimados y personas recuperadas por semana epidemiológica



Fase 3

23 agosto, 2021

Escenario nacional



126,739
(3.7%)

casos activos estimados

3,436,599 Casos estimados

2,571,981 Personas recuperadas

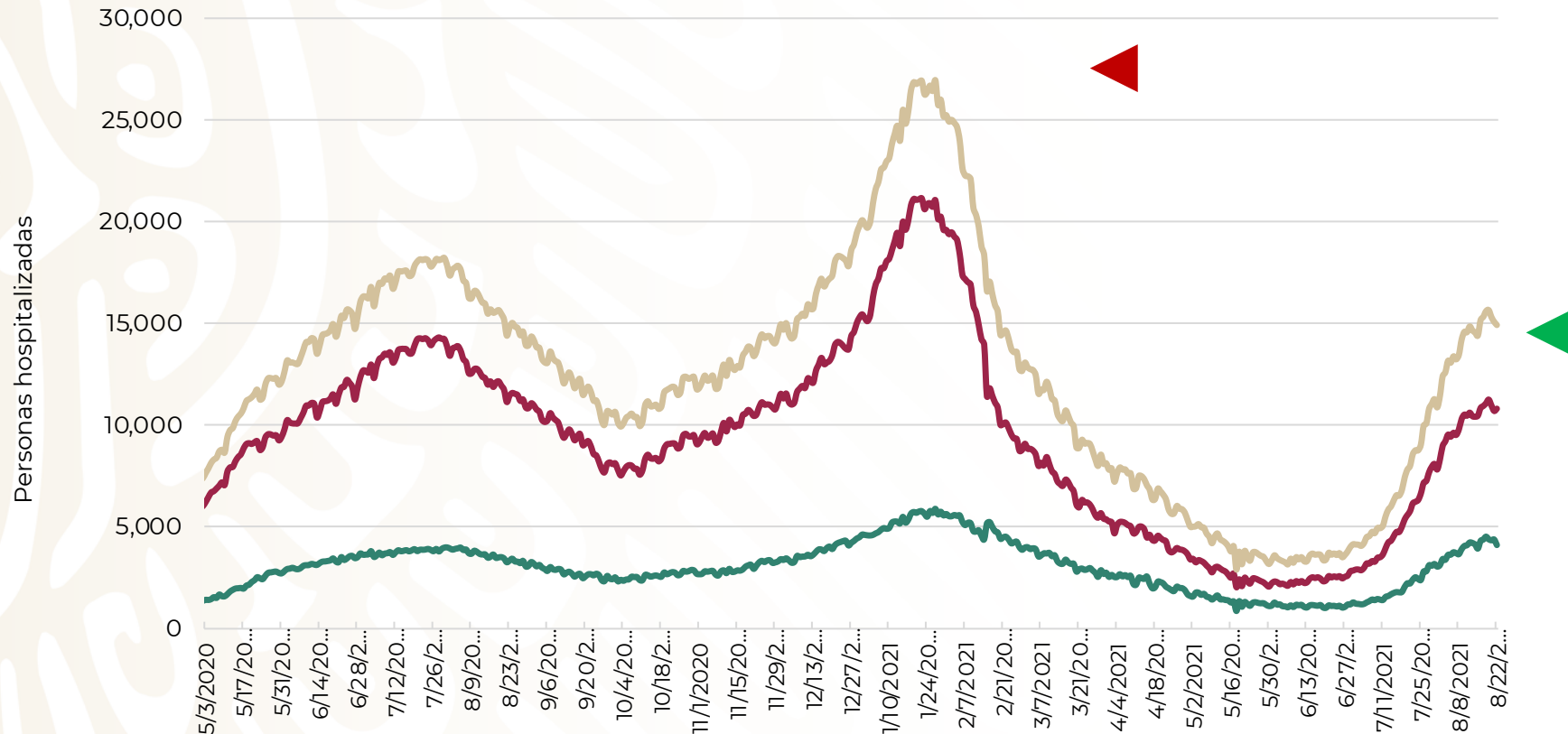
253,526 Defunciones confirmadas

COVID-19 México: situación de hospitalización, camas generales y camas con ventilador mecánico



Fase 3

23 agosto, 2021



-45%

reducción de ocupación nacional (máximo vs. hoy)

Total de personas hospitalizadas

Ocupación - camas generales
Sin cambio **54%**

Ocupación - camas con ventilador
-2 pp **46%**

Estrategia Nacional de Vacunación Panorama General, COVID-19

23 agosto, 2021

SALUD

SECRETARÍA DE SALUD



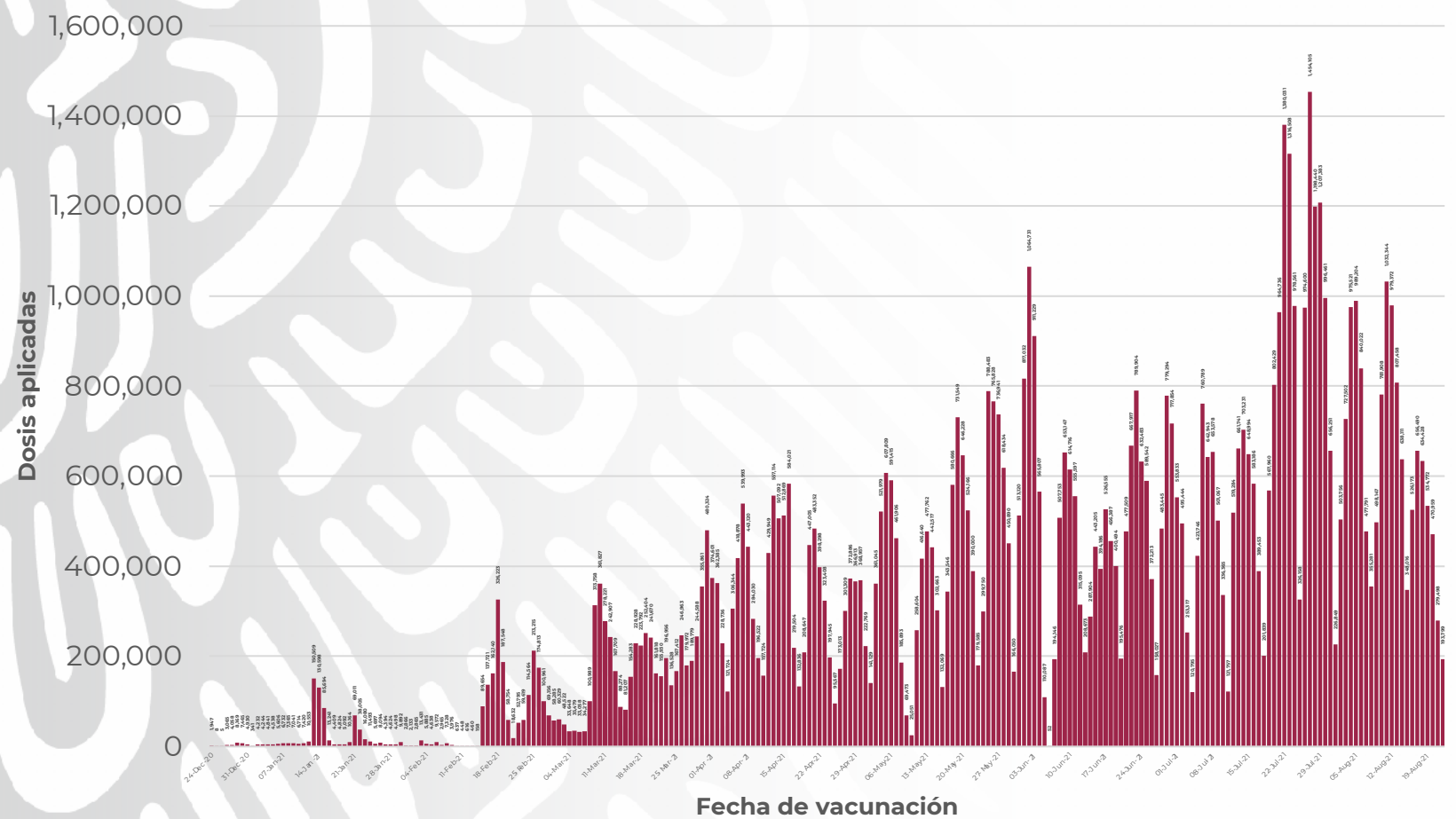
Estrategia Nacional de Vacunación



Avance diario (dosis)*

COVID-19

23 agosto, 2021



193,799

Dosis aplicadas reportadas

*Datos preliminares, corte de información al 23 agosto 2021

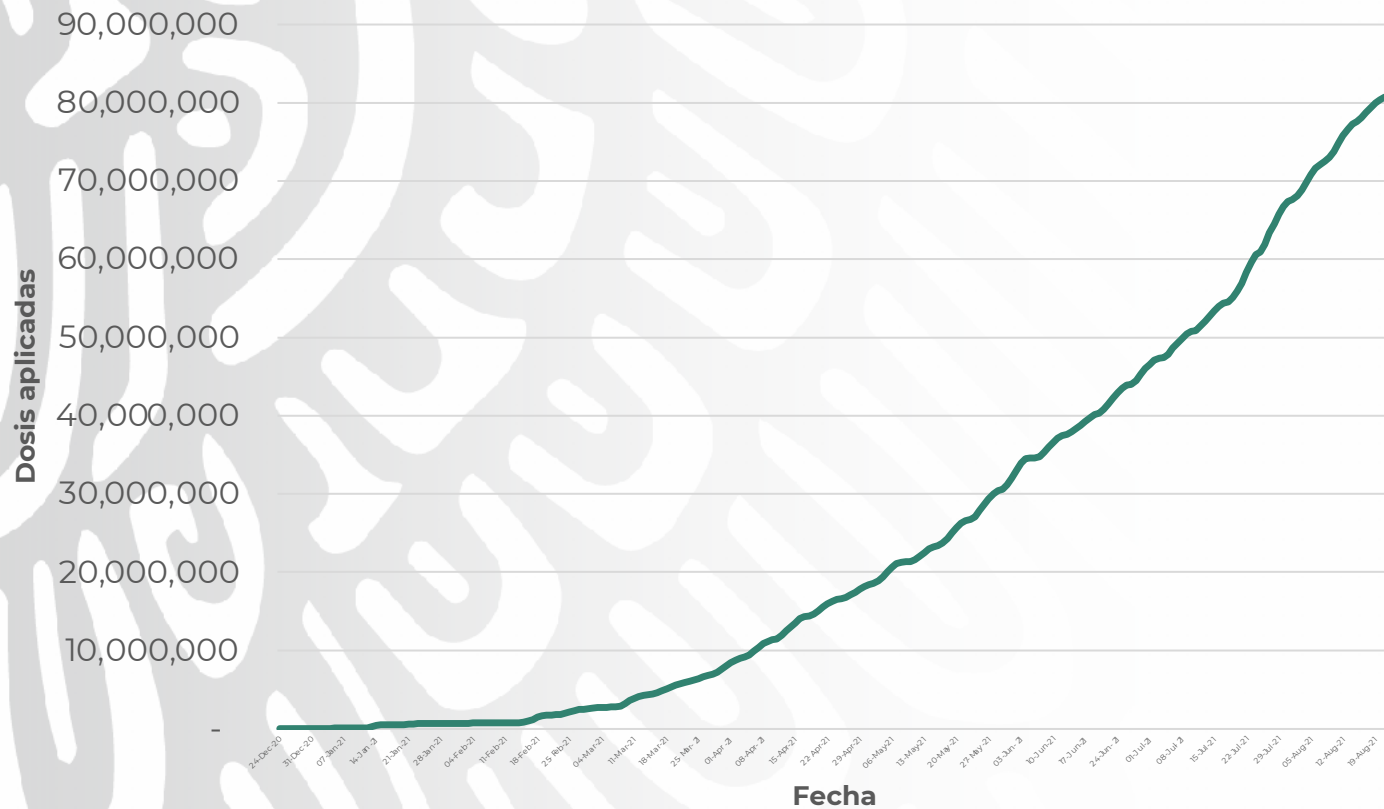
Estrategia Nacional de Vacunación



COVID-19

23 agosto,
2021

Avance acumulado (dosis)*



80,886,612

Total de dosis aplicadas reportadas

65,370 dosis perdidas

*Datos preliminares, corte de información al 23 agosto 2021

Estrategia Nacional de Vacunación

Personas vacunadas*



COVID-19

23 agosto,
2021

Esquema
completo

30,991,824

Personas vacunadas
con esq. completo

55%

Nuevos
esquemas

25,417,727

Personas vacunadas
con nuevos esquemas

45%

56,409,551

Personas vacunadas reportadas

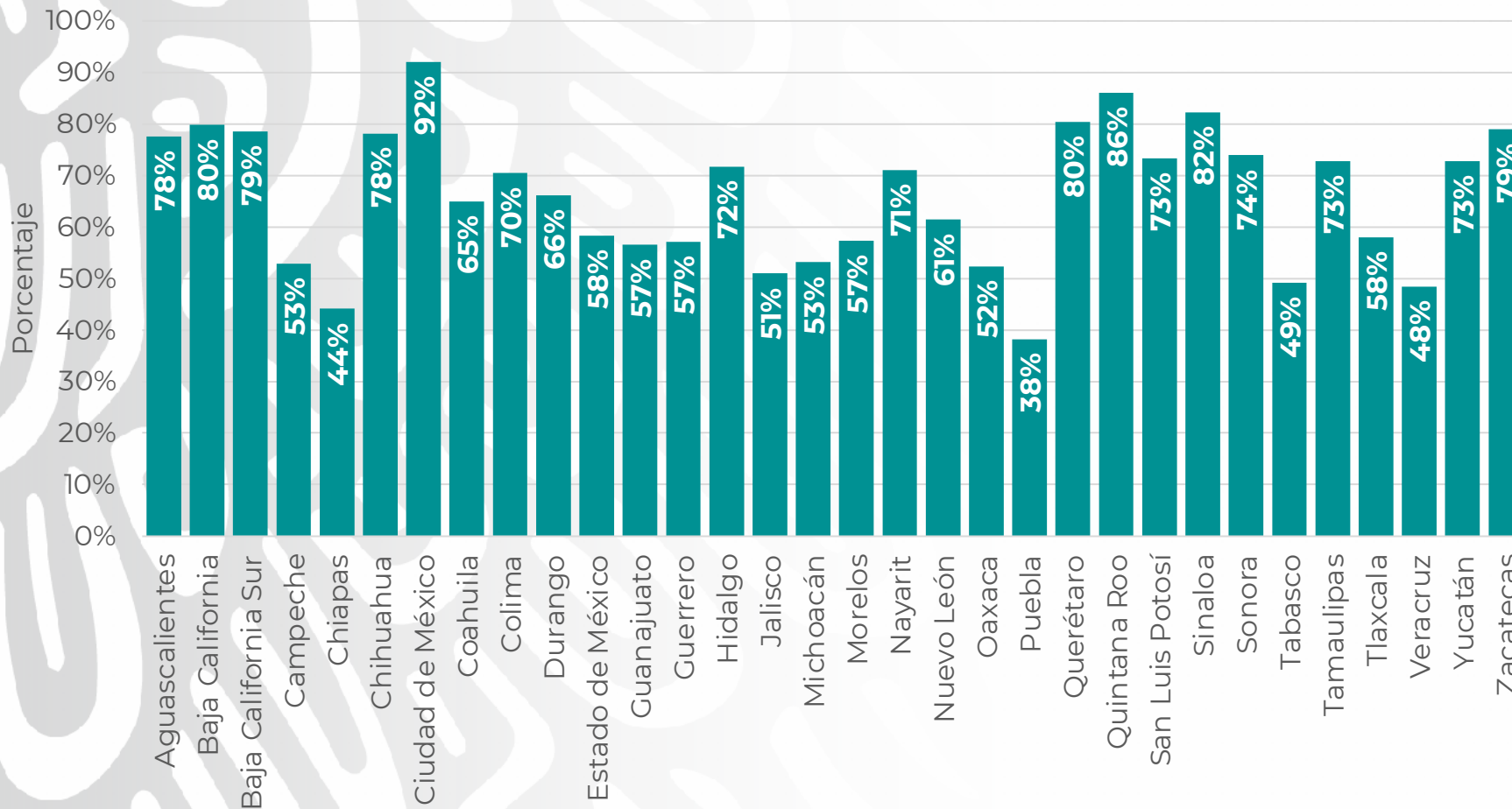
Estrategia Nacional de Vacunación

Cobertura por entidad*



COVID-19

23 agosto, 2021



63%

De la población de 18 años y más

*Datos preliminares, corte de información al 9 agosto 2021

**Población con al menos 1 dosis. Se toma como población de 18 años o más, un total 89,484,507 personas (proyección de población a mitad de año 2021, CONAPO).

Estrategia Nacional de Vacunación

Vacunas recibidas (dosis)*



27,779,505



33,765,100



20,000,000



4,650,000



6,448,310



1,350,000

93,992,915

Total de dosis recibidas desde el
23 de diciembre de 2020

Estrategia Nacional de Vacunación



COVID-19

23 agosto,
2021

Embarques de vacuna programados* (22 – 28 ago.)

	domingo 22 ago.	lunes 23 ago.	martes 24 ago.	miércoles 25 ago.	jueves 26 ago.	viernes 27 ago.	sábado 28 ago.	Total
Pfizer	-	-	236,340	585,000	-	-	-	821,340
AstraZ	-	-	-	-	-	-	-	-
CanSino	-	-	-	845,700	-	-	-	845,700
Sputnik V	-	-	-	-	-	-	-	-
SinoVac	-	-	-	-	-	-	-	-
Janssen	-	-	-	-	-	-	-	-
Moderna	-	-	1,750,000	-	-	-	-	1,750,000
Embarques arribados o entregados	Cantidad de vacuna en dosis			Total en dosis		3,417,040		

*Todas las cantidades están sujetas a confirmación una vez liberado y recibido el biológico por parte de las autoridades correspondientes. Toda la Información es provista por COFEPRIS. **Dosis liberadas resultantes posterior a la contabilización de donaciones internacionales.