

COVID-19 MÉXICO

Comunicado Técnico Diario

21 agosto,
2021

17h00

SALUD
SECRETARÍA DE SALUD



Componente técnico COVID-19

Informe epidémico diario

FASE 3 21 agosto, 2021

SALUD

SECRETARÍA DE SALUD



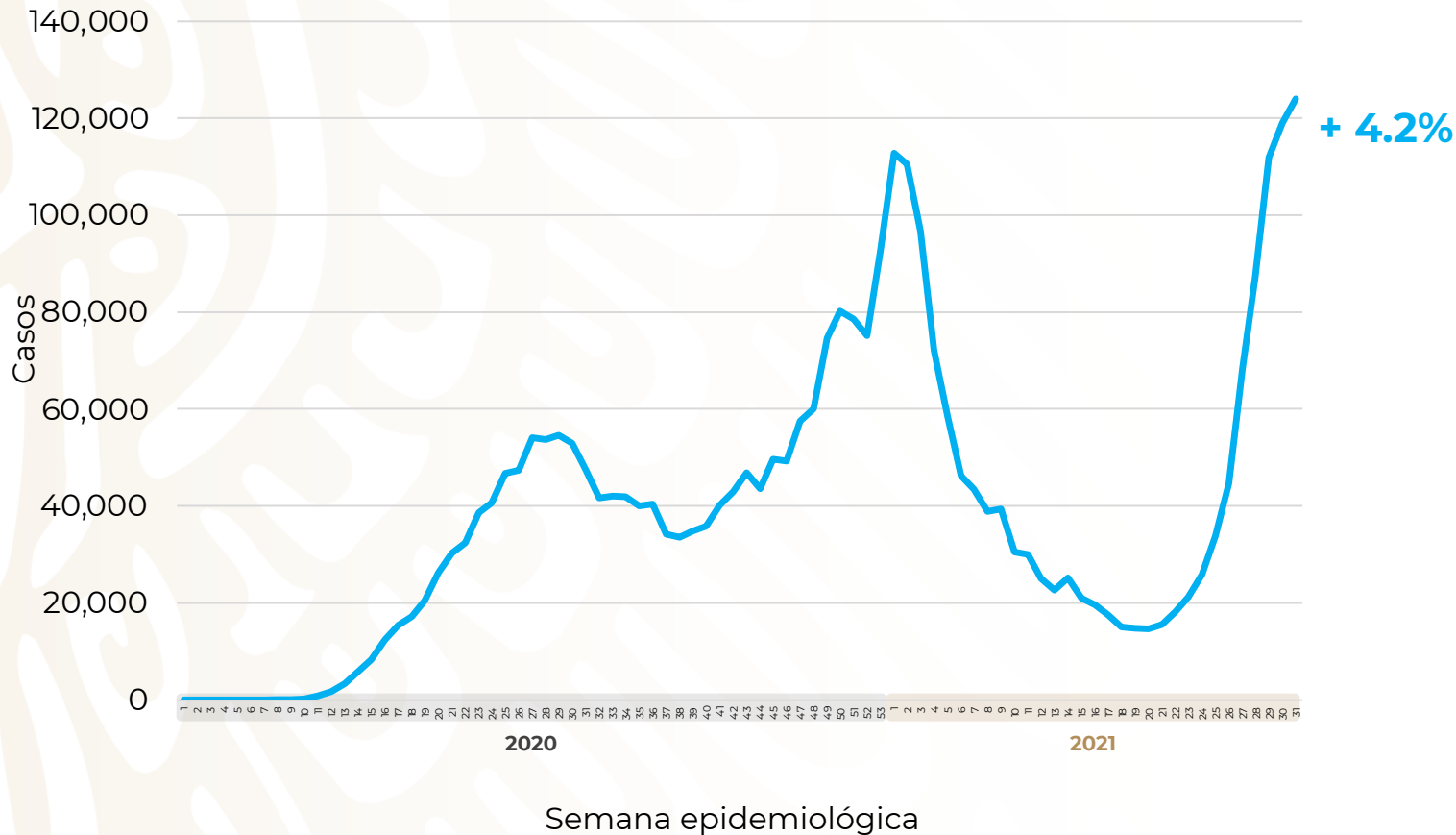
COVID-19 México: casos incidentes y activos estimados y personas recuperadas por semana epidemiológica



Fase 3

21 agosto, 2021

Escenario nacional



154,064
(4.5%)

casos activos estimados

3,425,605 Casos estimados

2,538,007 Personas recuperadas

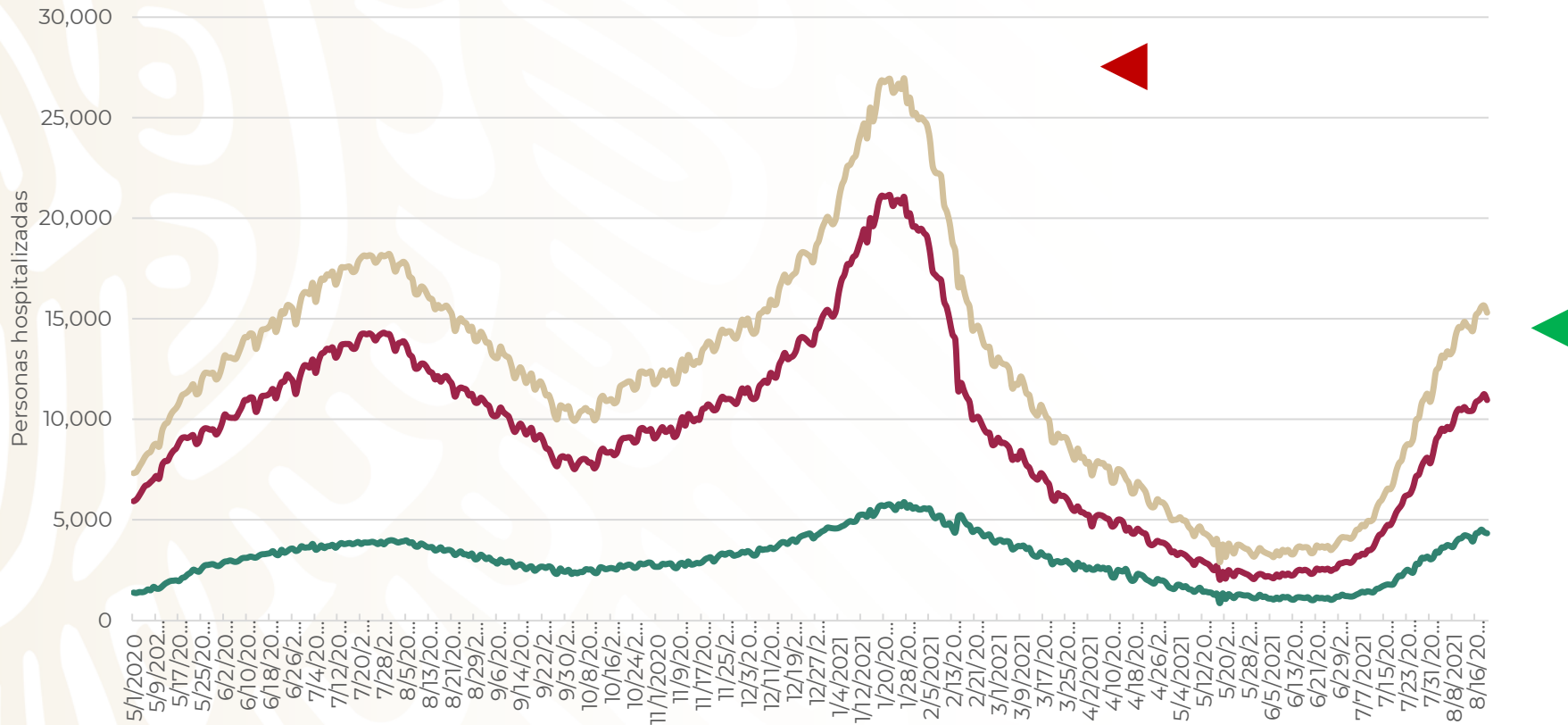
252,927 Defunciones confirmadas

COVID-19 México: situación de hospitalización, camas generales y camas con ventilador mecánico



Fase 3

21 agosto, 2021



-43%

reducción de ocupación nacional (máximo vs. hoy)

Total de personas hospitalizadas

Ocupación - camas generales

▼
-1 pp

54%

Ocupación - camas con ventilador

▲
+1 pp

48%

Estrategia Nacional de Vacunación Panorama General, COVID-19

21 agosto, 2021

SALUD

SECRETARÍA DE SALUD



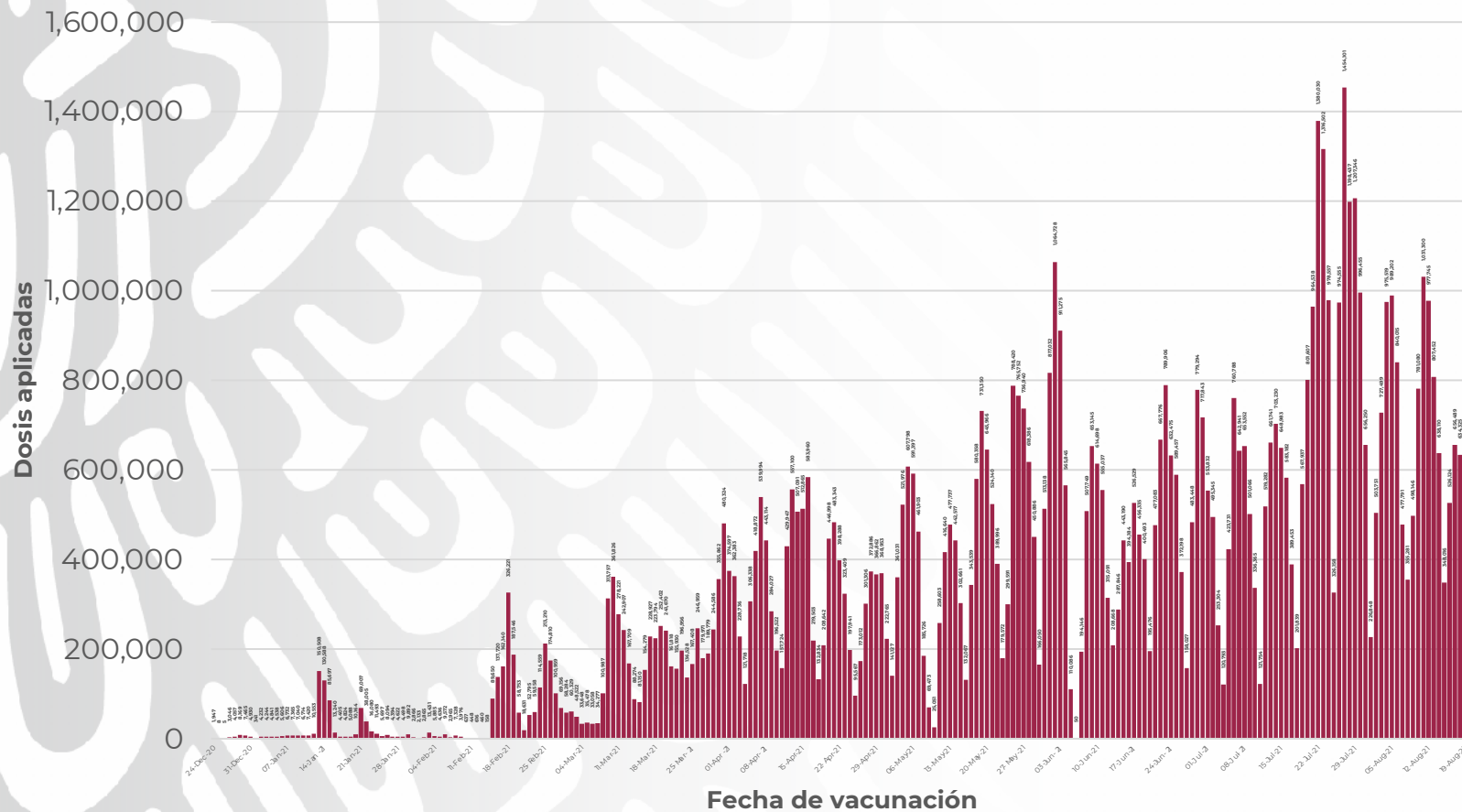
Estrategia Nacional de Vacunación

Avance diario (dosis)*



COVID-19

21 agosto, 2021



470,405

Dosis aplicadas reportadas

*Datos preliminares, corte de información al 21 agosto 2021

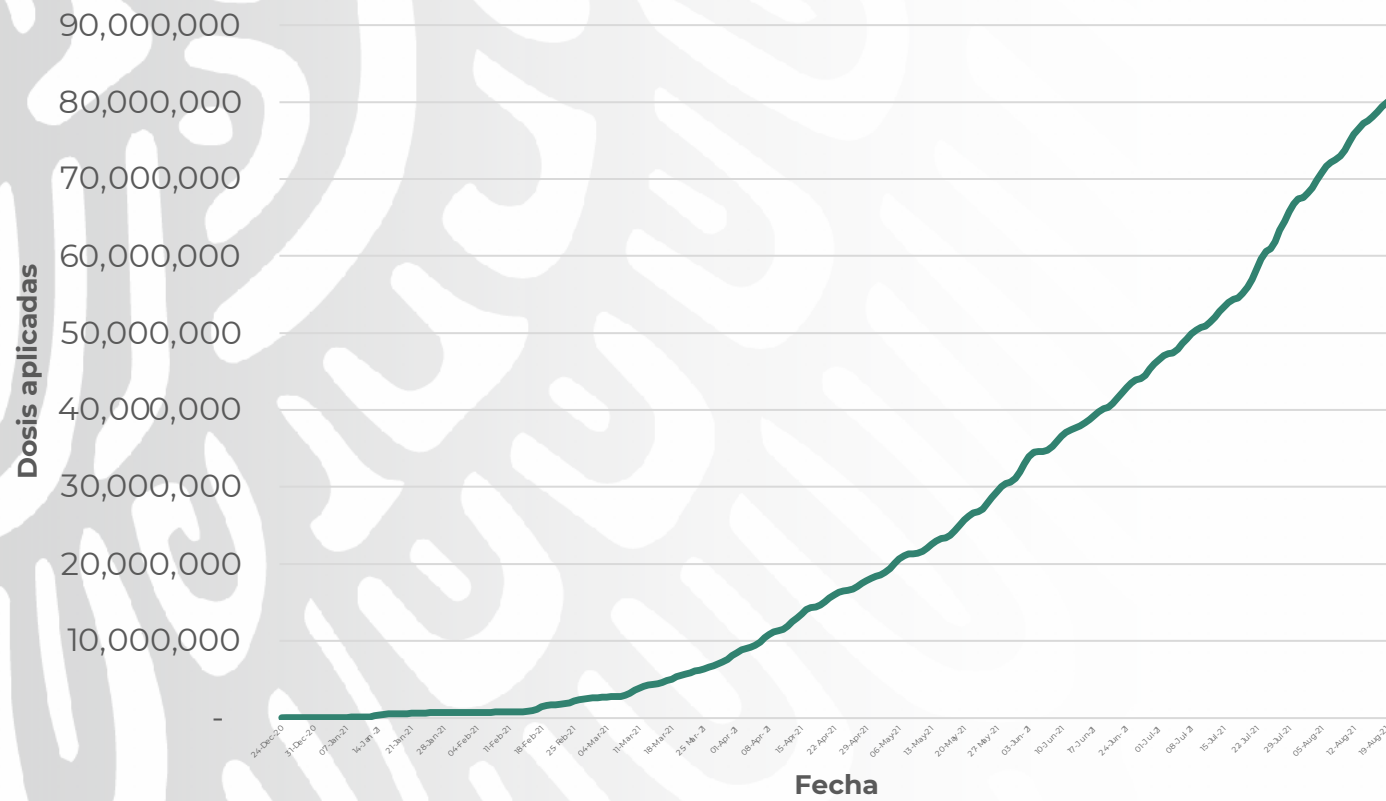
Estrategia Nacional de Vacunación



COVID-19

21 agosto,
2021

Avance acumulado (dosis)*



80,404,167

Total de dosis aplicadas reportadas

65,312 dosis perdidas

*Datos preliminares, corte de información al 21 agosto 2021

Estrategia Nacional de Vacunación

Personas vacunadas*



COVID-19

21 agosto,
2021

Esquema
completo

30,746,818

Personas vacunadas
con esq. completo

55%

Nuevos
esquemas

25,418,555

Personas vacunadas
con nuevos esquemas

45%

56,165,373

Personas vacunadas reportadas

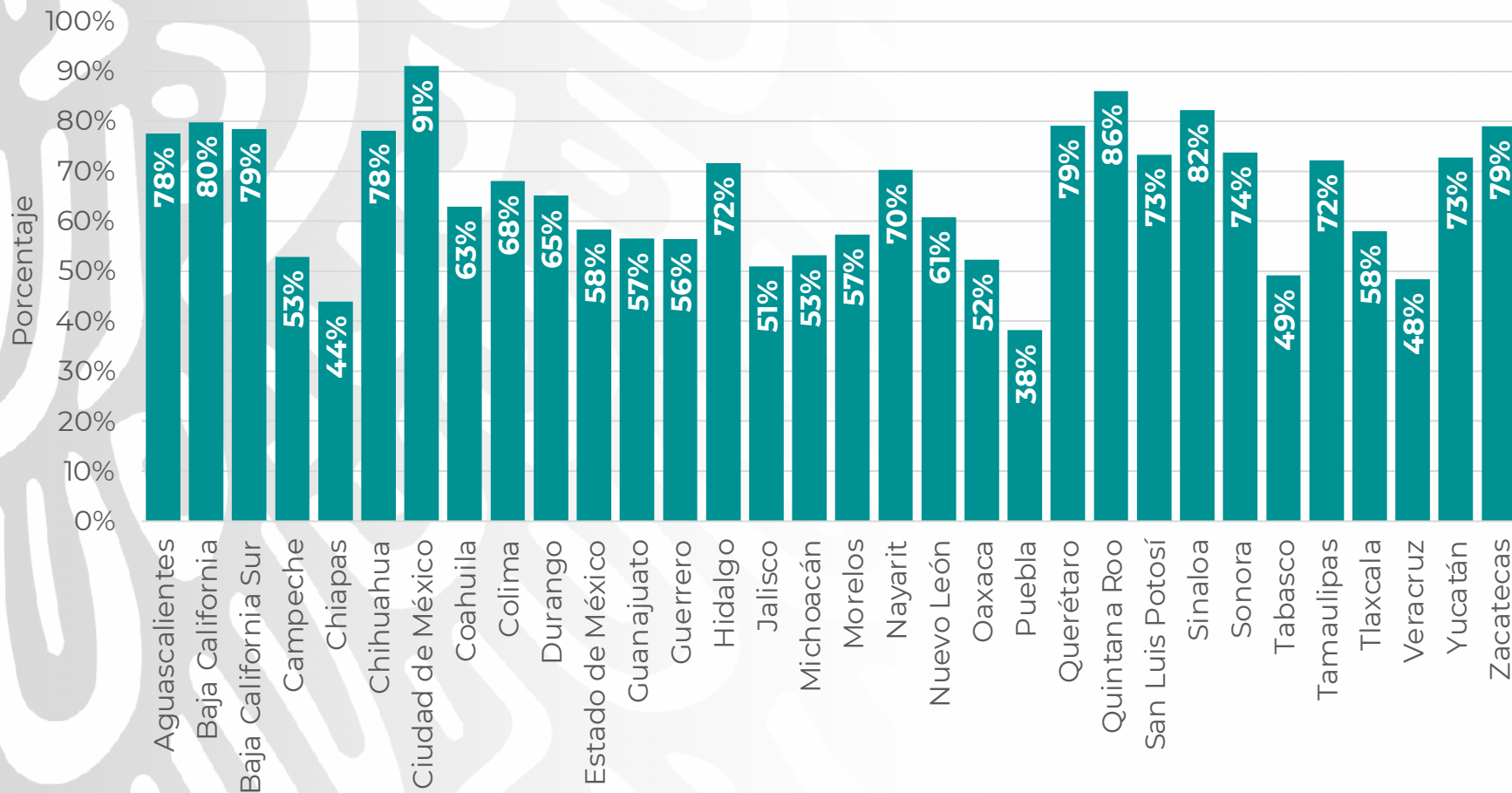
Estrategia Nacional de Vacunación

Cobertura por entidad*



COVID-19

21 agosto,
2021



63%

De la población
de 18 años y más

*Datos preliminares, corte de información al 9 agosto 2021

**Población con al menos 1 dosis. Se toma como población de 18 años o más, un total 89,484,507 personas (proyección de población a mitad de año 2021, CONAPO).

Estrategia Nacional de Vacunación

Vacunas recibidas (dosis)*



27,779,505



33,765,100



20,000,000



4,650,000



6,448,310



1,350,000

93,992,915

Total de dosis recibidas desde el
23 de diciembre de 2020