

COVID-19 MÉXICO

Comunicado Técnico Diario

20 agosto,
2021

17h00

SALUD

SECRETARÍA DE SALUD



Componente técnico COVID-19

Informe epidémico diario

FASE 3 20 agosto, 2021

SALUD

SECRETARÍA DE SALUD



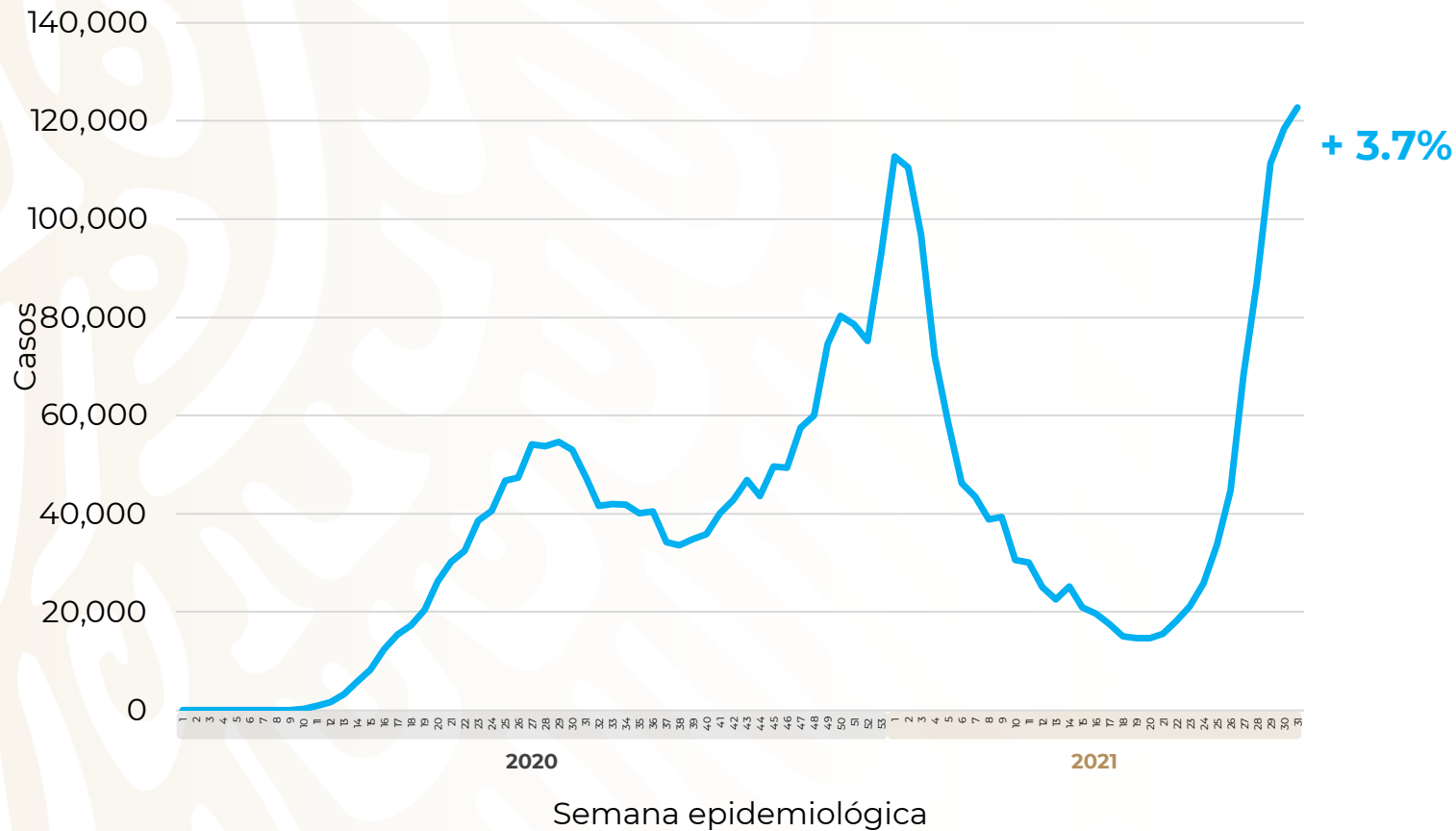
COVID-19 México: casos incidentes y activos estimados y personas recuperadas por semana epidemiológica



Fase 3

20 agosto,
2021

Escenario nacional



152,130
(4.5%)

casos activos estimados

3,404,837 Casos estimados

2,521,097 Personas recuperadas

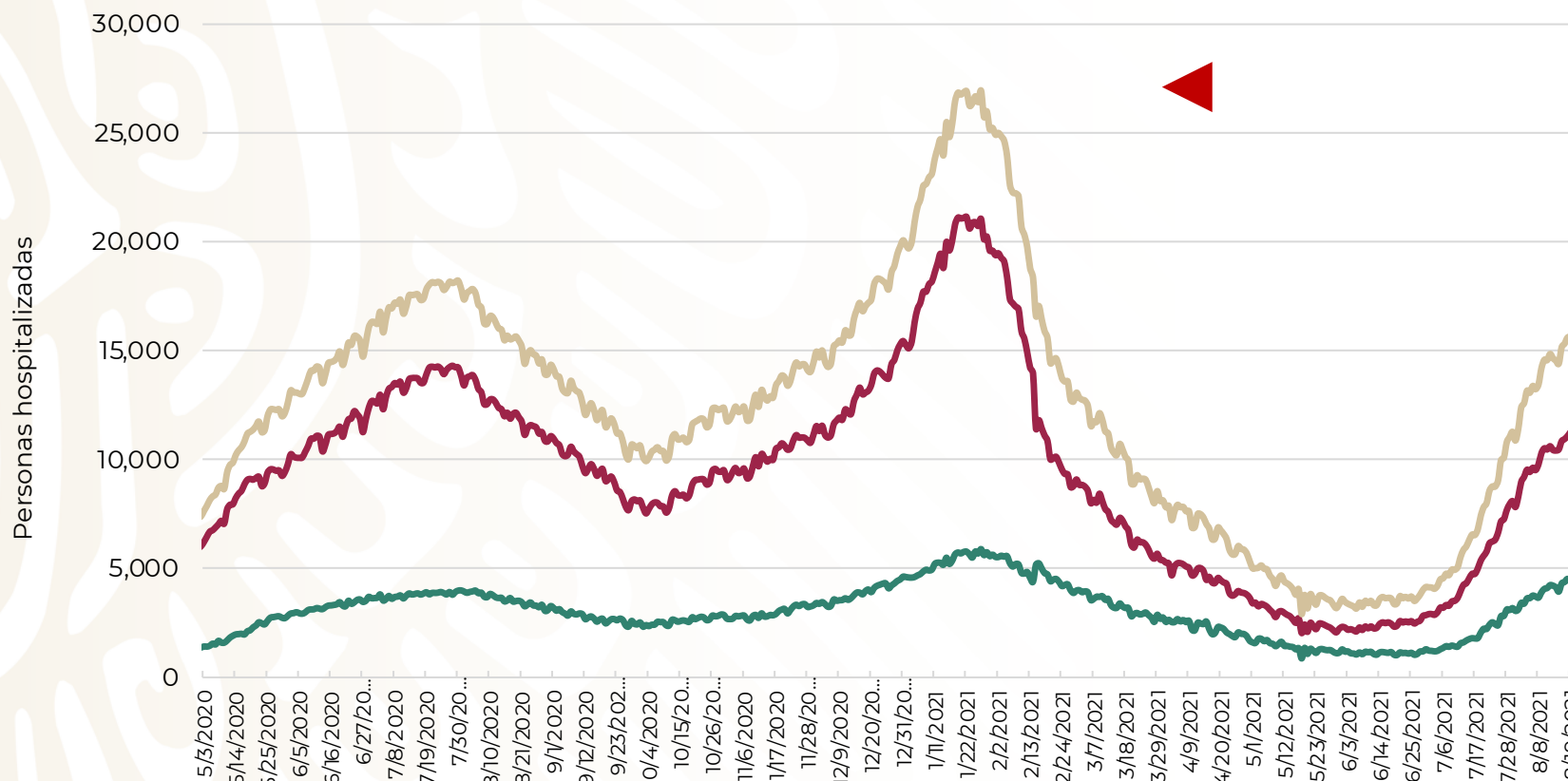
252,080 Defunciones confirmadas

COVID-19 México: situación de hospitalización, camas generales y camas con ventilador mecánico



Fase 3

20 agosto, 2021



-42%

reducción de ocupación nacional (máximo vs. hoy)


Total de personas hospitalizadas

Ocupación - camas generales
+1 pp
55%

Ocupación - camas con ventilador
-1 pp
47%

Semáforo de riesgo epidémico

Del 23 de agosto al 5 de septiembre



Estrategia Nacional de Vacunación Panorama General, COVID-19

20 agosto, 2021

SALUD

SECRETARÍA DE SALUD



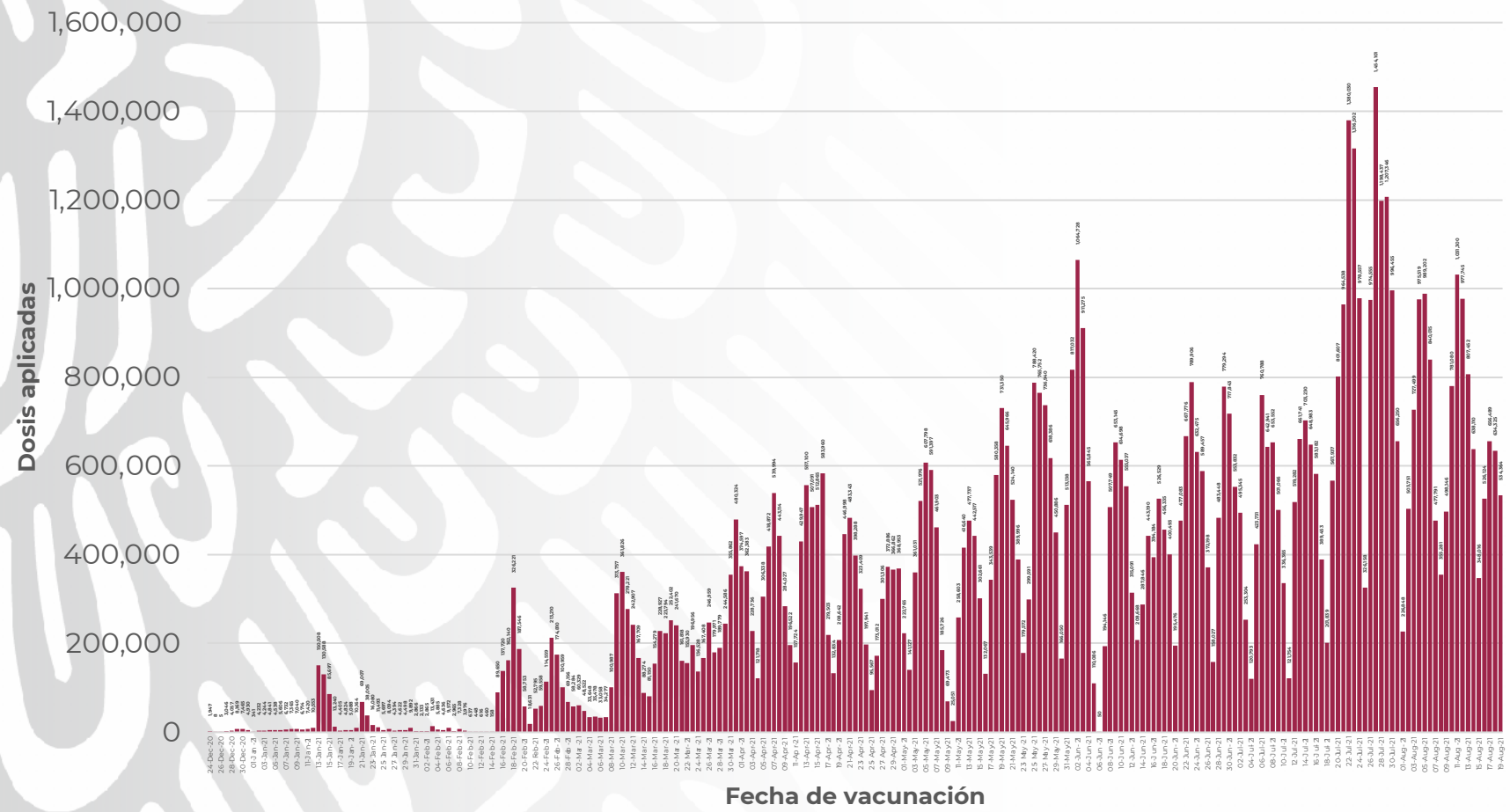
Estrategia Nacional de Vacunación

Avance diario (dosis)*



COVID-19

20 agosto, 2021



534,364

Dosis aplicadas reportadas

*Datos preliminares, corte de información al 20 agosto 2021

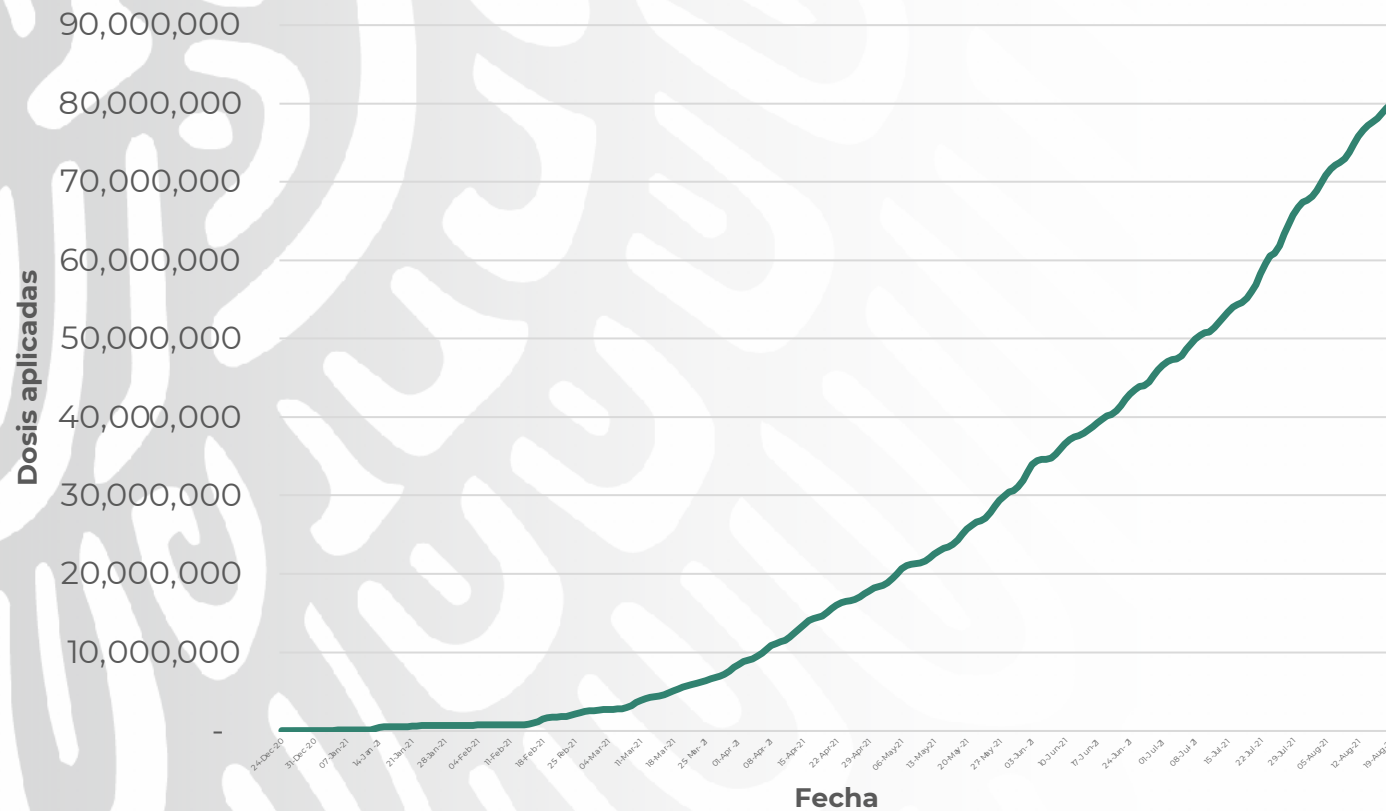
Estrategia Nacional de Vacunación



Avance acumulado (dosis)*

COVID-19

20 agosto,
2021



79,933,762

Total de dosis aplicadas reportadas

65,251 dosis perdidas

*Datos preliminares, corte de información al 20 agosto 2021

Estrategia Nacional de Vacunación

Personas vacunadas*



COVID-19

20 agosto,
2021

Esquema
completo

30,490,131

Personas vacunadas
con esq. completo

55%

Nuevos
esquemas

25,438,435

Personas vacunadas
con nuevos esquemas

45%

55,928,566

Personas vacunadas reportadas

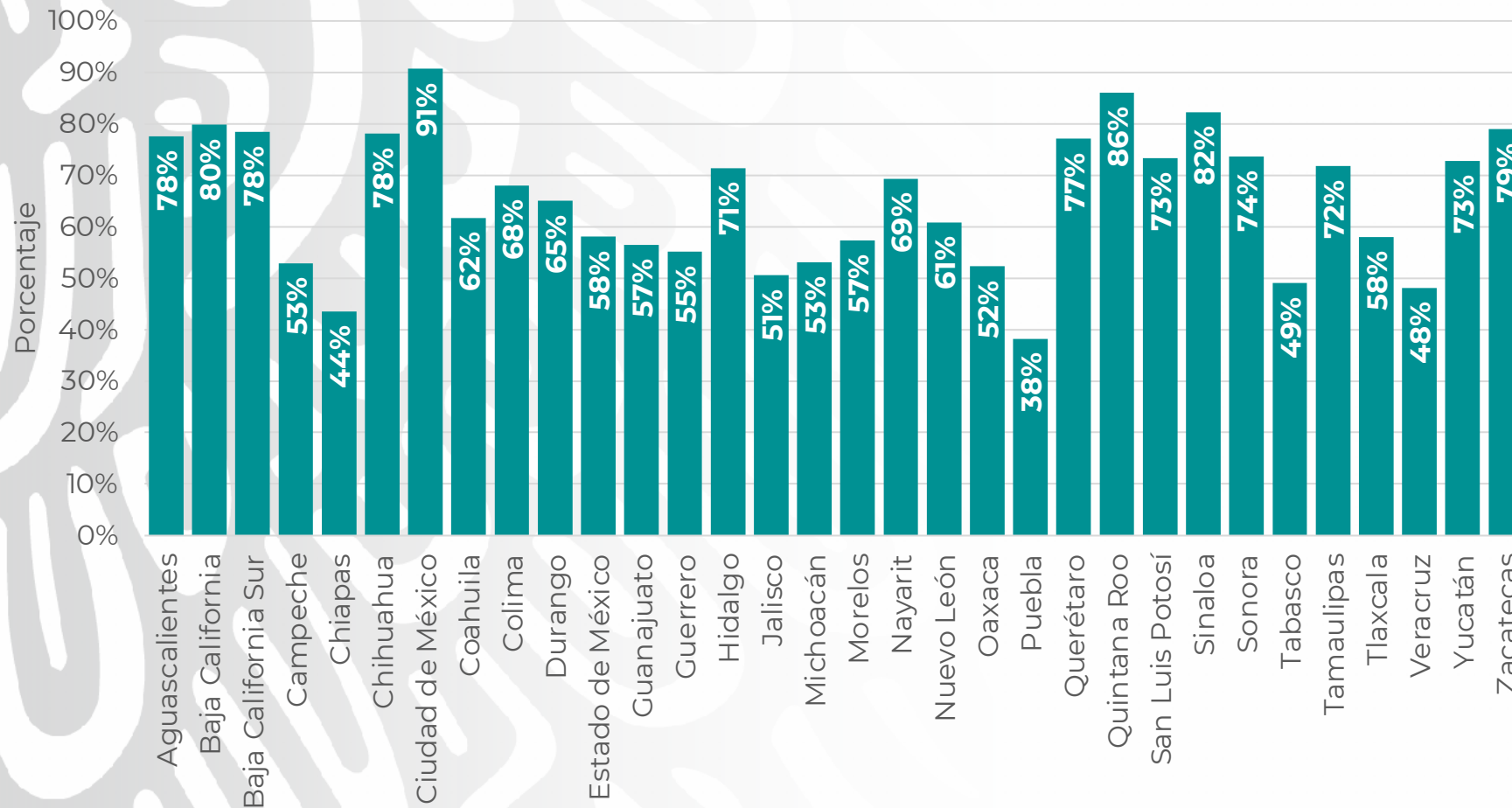
Estrategia Nacional de Vacunación

Cobertura por entidad*



COVID-19

20 agosto,
2021



63%

De la población
de 18 años y más

*Datos preliminares, corte de información al 9 agosto 2021

**Población con al menos 1 dosis. Se toma como población de 18 años o más, un total 89,484,507 personas (proyección de población a mitad de año 2021, CONAPO).

Estrategia Nacional de Vacunación

Vacunas recibidas (dosis)*



27,779,505



33,765,100



20,000,000



4,650,000



6,448,310



1,350,000

93,992,915

Total de dosis recibidas desde el
23 de diciembre de 2020

Estrategia Nacional de Vacunación



COVID-19

20 agosto,
2021

Embarques de vacuna programados* (15 – 21 ago.)

	domingo 15 ago.	lunes 16 ago.	martes 17 ago.	miércoles 18 ago.	jueves 19 ago.	viernes 20 ago.	sábado 21 ago.	Total
Pfizer- BioNtech	-	-	226,980	585,000	-	-	-	811,980
Astra Zeneca	-	919,900	-	-	-	-	-	919,900
CanSino	-	-	-	-	-	-	-	-
Sputnik V	150,000	-	-	-	-	-	-	150,000
SinoVac	-	-	-	-	-	-	-	-
Janssen	-	-	-	-	-	-	-	-
Embarques arribados o entregados	Cantidad de vacuna en dosis		Total en dosis		1,881,880			

*Todas las cantidades están sujetas a confirmación una vez liberado y recibido el biológico por parte de las autoridades correspondientes. Toda la Información es provista por COFEPRIS. **Dosis liberadas resultantes posterior a la contabilización de donaciones internacionales.