

COVID-19 MÉXICO

Comunicado Técnico Diario

16 agosto,
2021

17h00

SALUD
SECRETARÍA DE SALUD



Componente técnico COVID-19

Informe epidémico diario

FASE 3 16 agosto, 2021

SALUD

SECRETARÍA DE SALUD



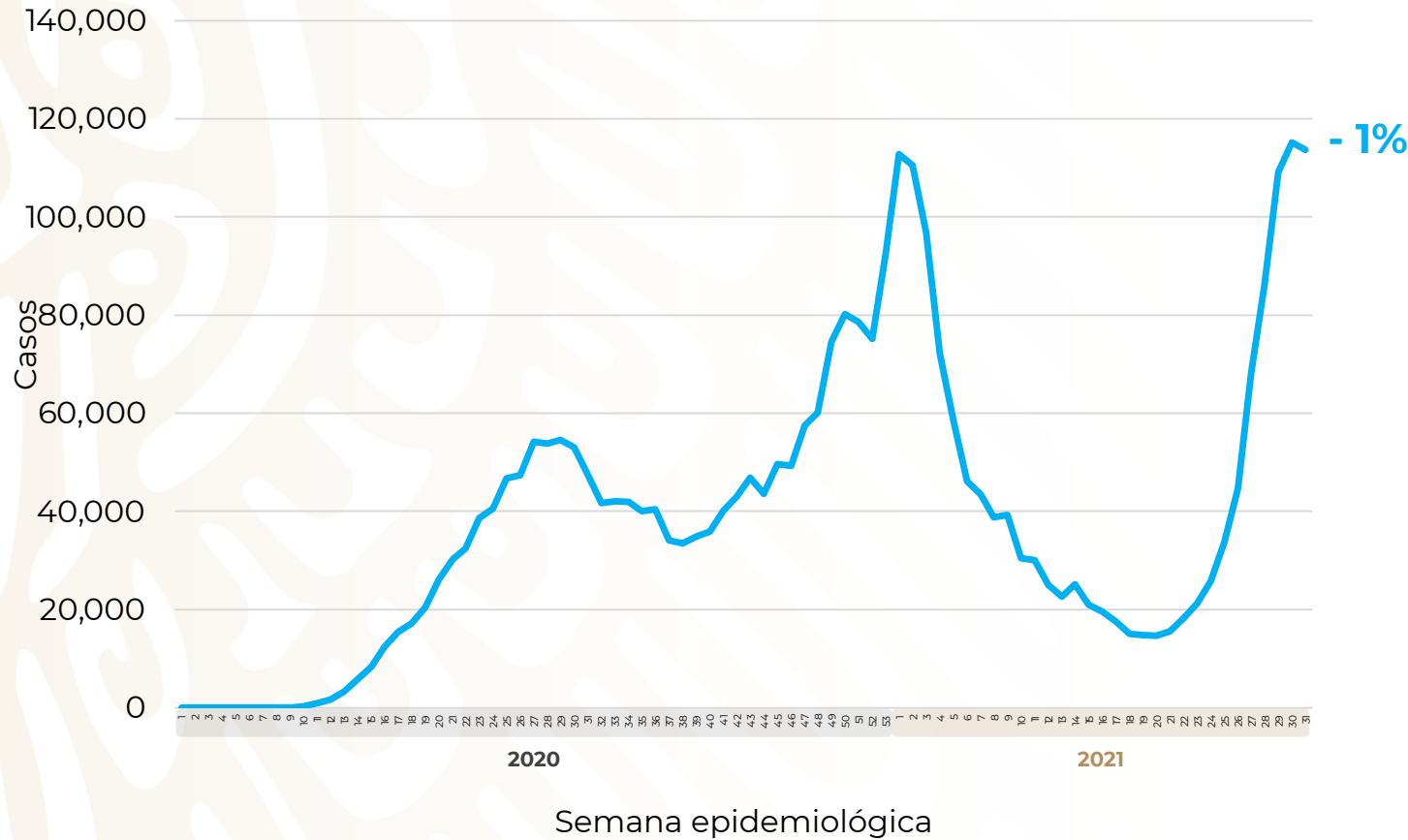
COVID-19 México: casos incidentes y activos estimados y personas recuperadas por semana epidemiológica



Fase 3

16 agosto,
2021

Escenario nacional



133,866
(4.0%)

casos activos estimados

3,310,989 Casos estimados

2,454,114 Personas recuperadas

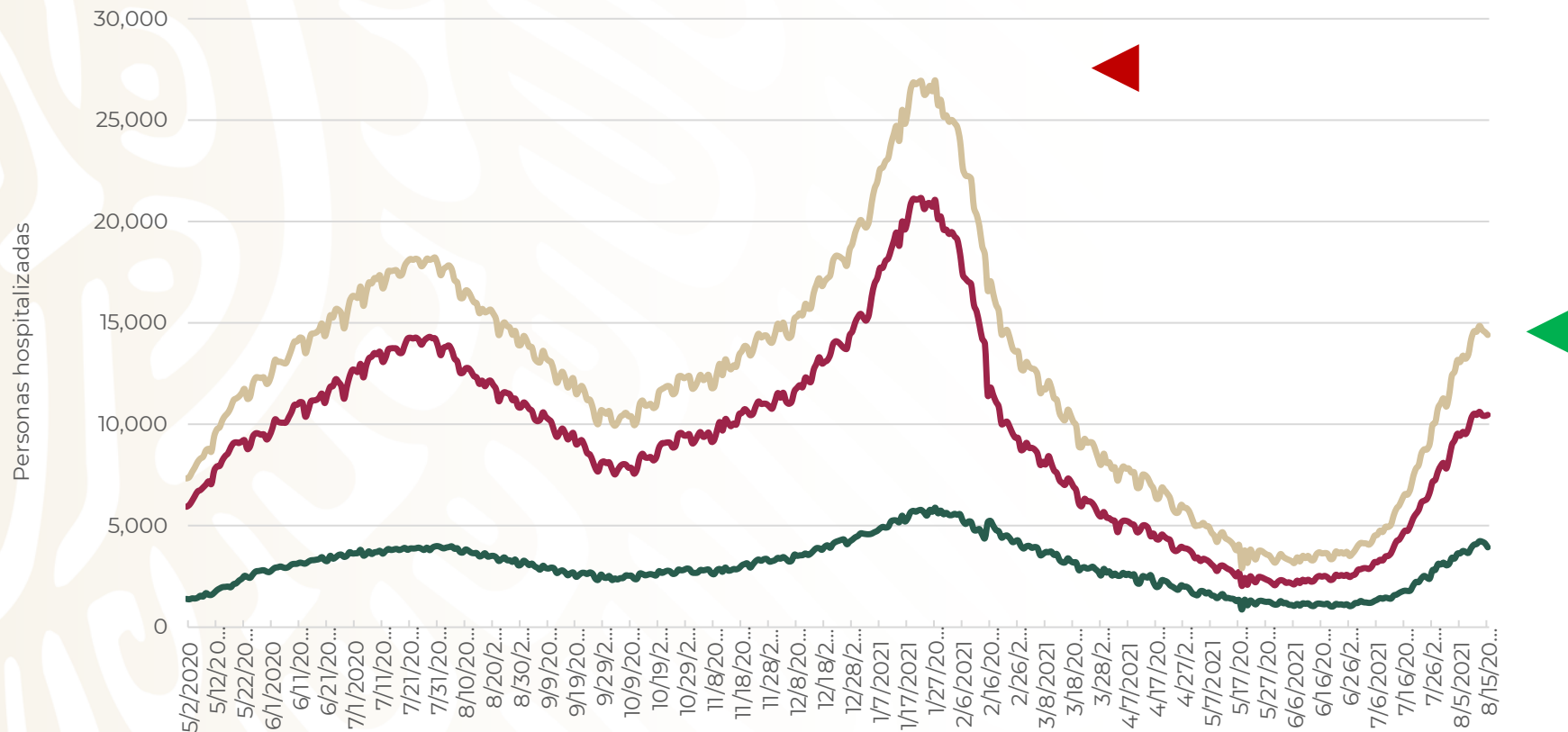
248,652 Defunciones confirmadas

COVID-19 México: situación de hospitalización, camas generales y camas con ventilador mecánico



Fase 3

16 agosto, 2021



-47%
reducción de ocupación nacional (máximo vs. hoy)

Total de personas hospitalizadas

Ocupación - camas generales
Sin cambio **54%**

Ocupación - camas con ventilador
-1 pp **46%**

Estrategia Nacional de Vacunación Panorama General, COVID-19

16 agosto, 2021

SALUD

SECRETARÍA DE SALUD



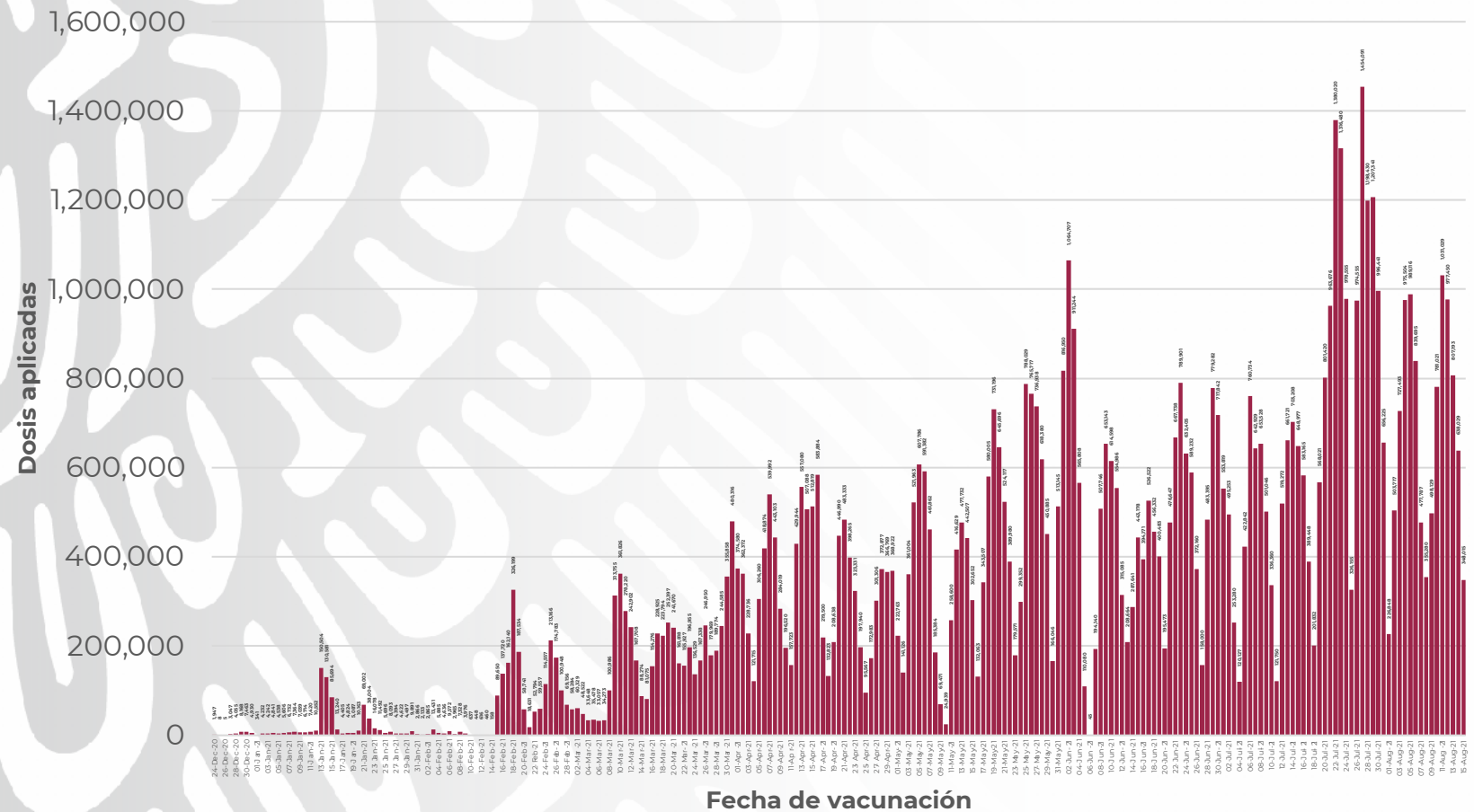
Estrategia Nacional de Vacunación

Avance diario (dosis)*



COVID-19

16 agosto, 2021



348,015

Dosis aplicadas reportadas

*Datos preliminares, corte de información al 16 agosto 2021

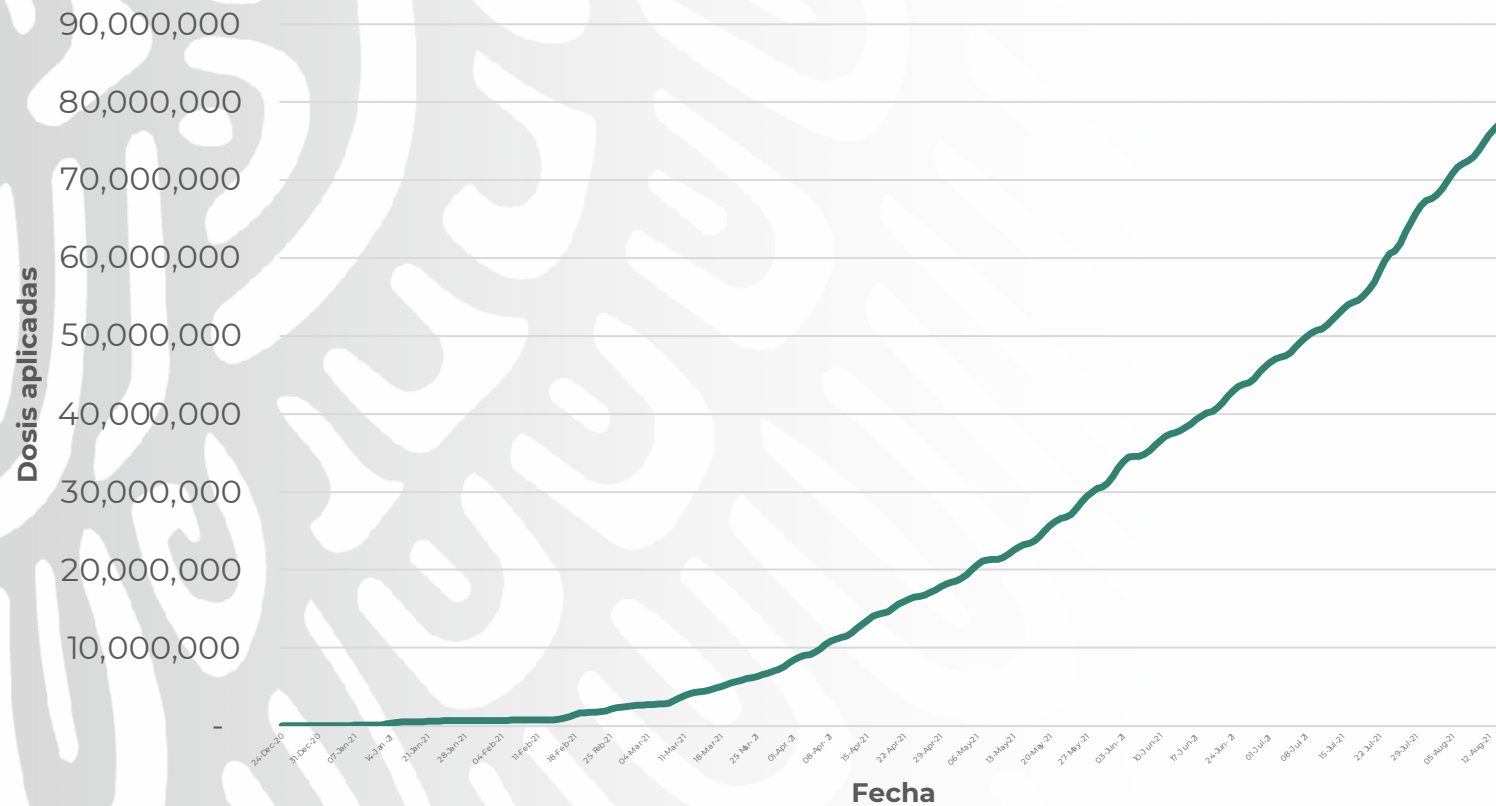
Estrategia Nacional de Vacunación



Avance acumulado (dosis)*

COVID-19

16 agosto,
2021



77,573,466

Total de dosis aplicadas reportadas

64,741 dosis perdidas

*Datos preliminares, corte de información al 16 agosto 2021

Estrategia Nacional de Vacunación



COVID-19

16 agosto,
2021

Personas vacunadas*

Esquema
completo

29,402,096

Personas vacunadas
con esq. completo

54%

Nuevos
esquemas

25,130,324

Personas vacunadas
con nuevos esquemas

46%

54,532,420

Personas vacunadas reportadas

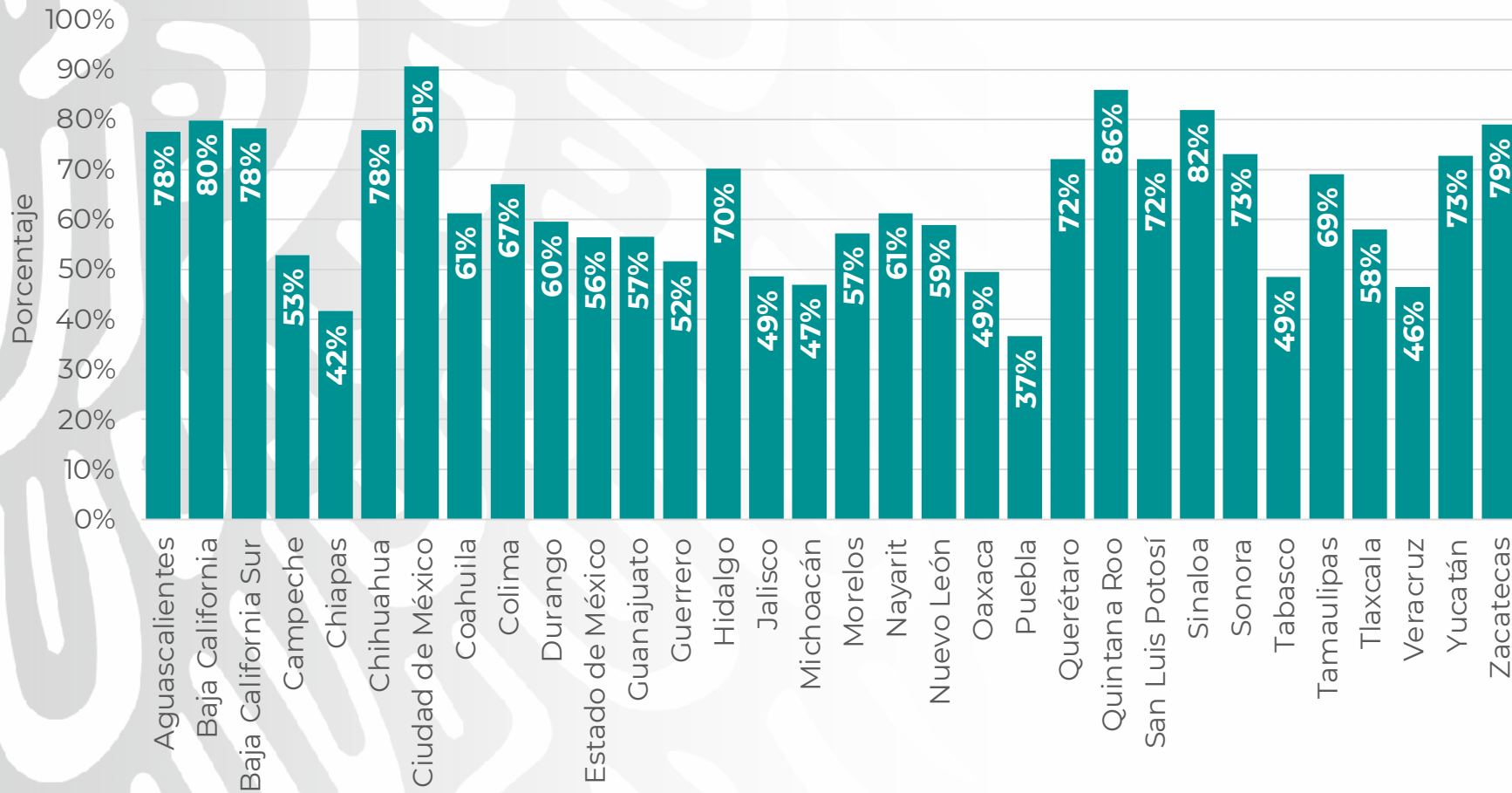
Estrategia Nacional de Vacunación

Cobertura por entidad*



COVID-19

16 agosto,
2021



61%

De la población
de 18 años y más

*Datos preliminares, corte de información al 9 agosto 2021

**Población con al menos 1 dosis. Se toma como población de 18 años o más, un total 89,484,507 personas (proyección de población a mitad de año 2021, CONAPO).

Estrategia Nacional de Vacunación

Vacunas recibidas (dosis)*



COVID-19

16 agosto,
2021



26,967,525



32,845,200



20,000,000



4,650,000



6,448,310



1,350,000

92,261,035

Total de dosis recibidas desde el
23 de diciembre de 2020

*Dosis recibidas en México y con corte de información al 16 agosto 2021.