

COVID-19 MÉXICO

Comunicado Técnico Diario

domingo

1 agosto, 2021

17h00

SALUD

SECRETARÍA DE SALUD



Componente técnico COVID-19

Informe epidémico diario

FASE 3 domingo 1 agosto, 2021

SALUD

SECRETARÍA DE SALUD



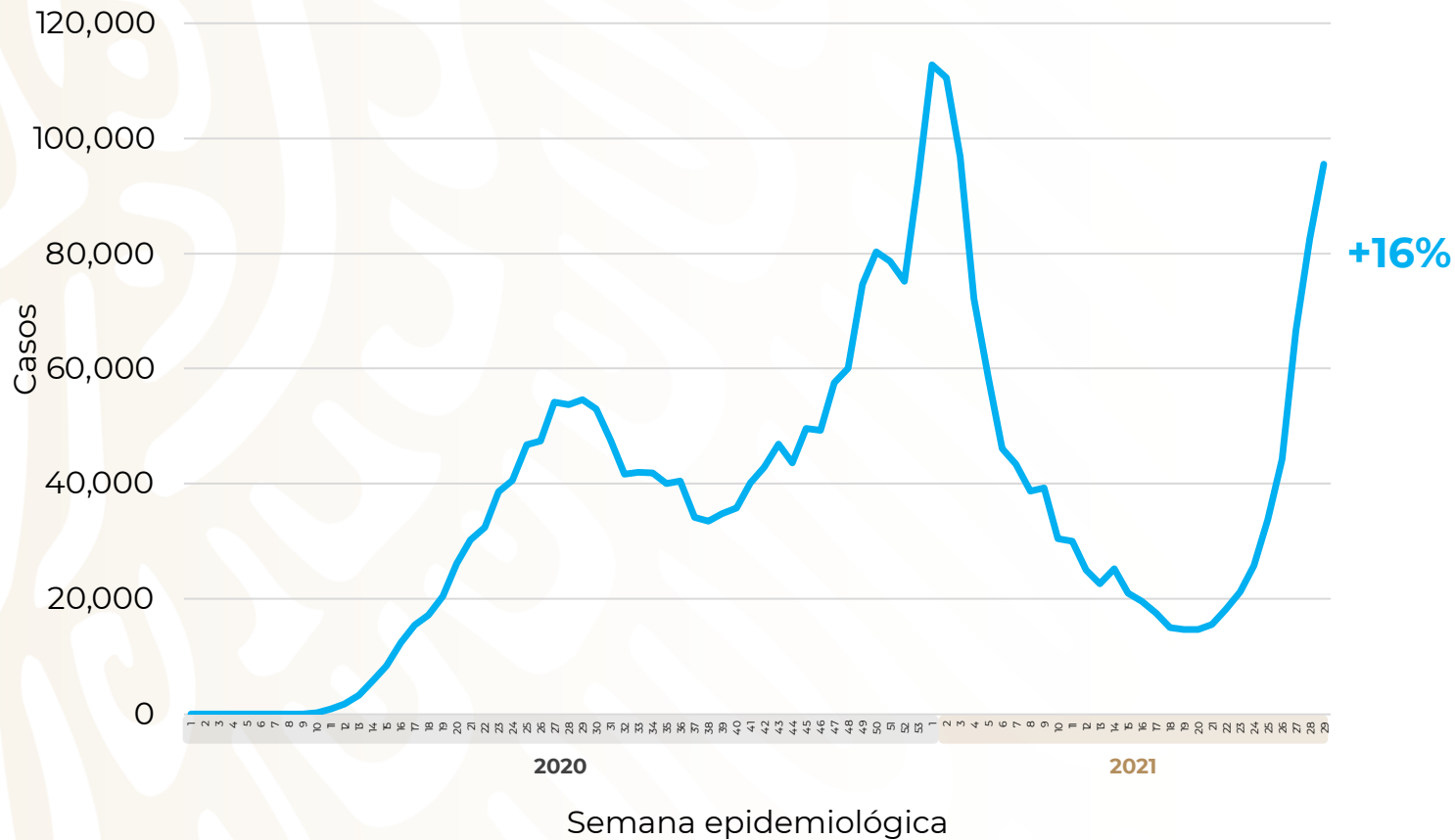
COVID-19 México: casos incidentes y activos estimados y personas recuperadas por semana epidemiológica



Fase 3

1 agosto, 2021

Escenario nacional



131,632 (4.4%)

casos activos estimados

3,052,296 Casos estimados

2,226,594 Personas recuperadas

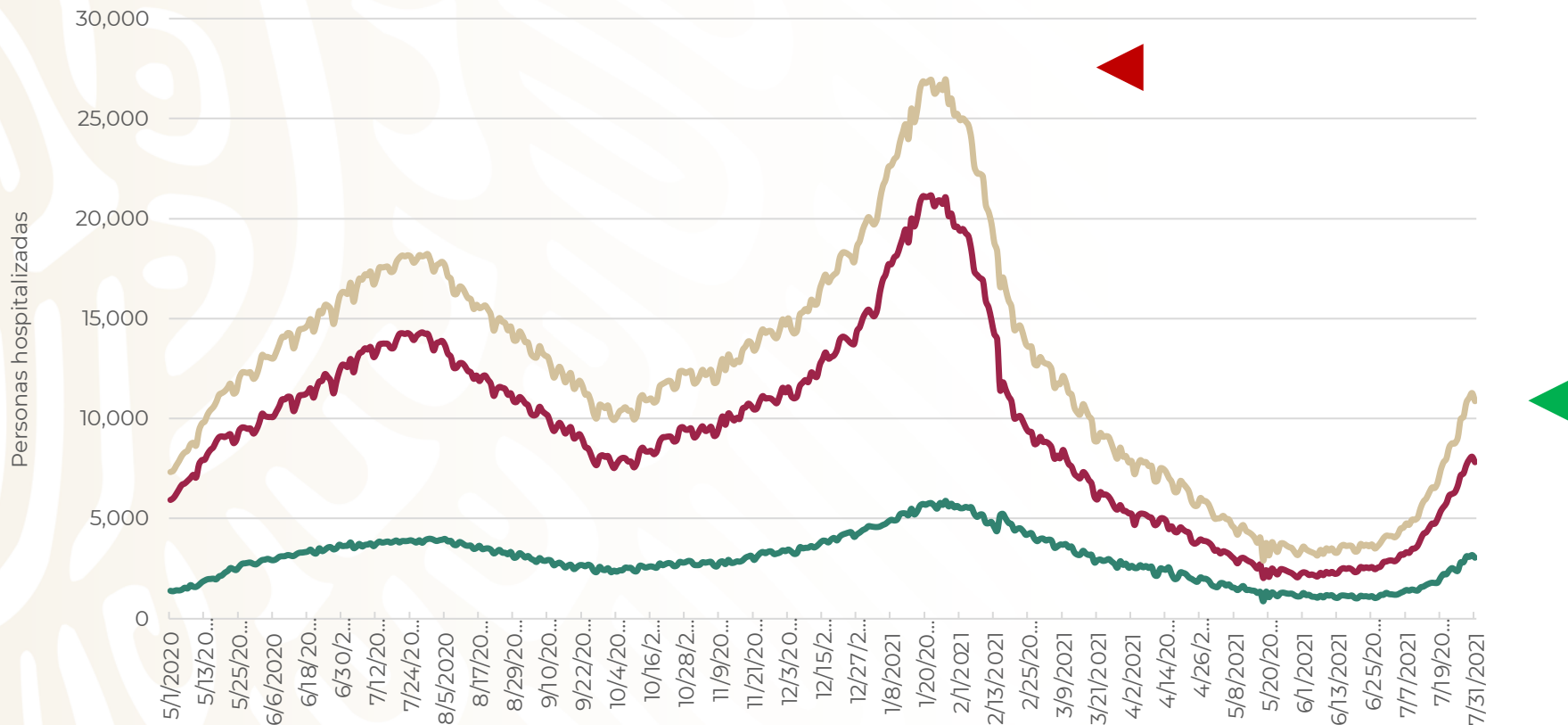
241,034 Defunciones confirmadas

COVID-19 México: situación de hospitalización, camas generales y camas con ventilador mecánico



Fase 3

1 agosto, 2021



-60%

reducción de ocupación nacional (máximo vs. hoy)

Total de personas hospitalizadas

Ocupación - camas generales
Sin cambio **46%**

Ocupación - camas con ventilador
Sin cambio **38%**

Estrategia Nacional de Vacunación Panorama General, COVID-19

domingo 1 agosto, 2021

SALUD

SECRETARÍA DE SALUD



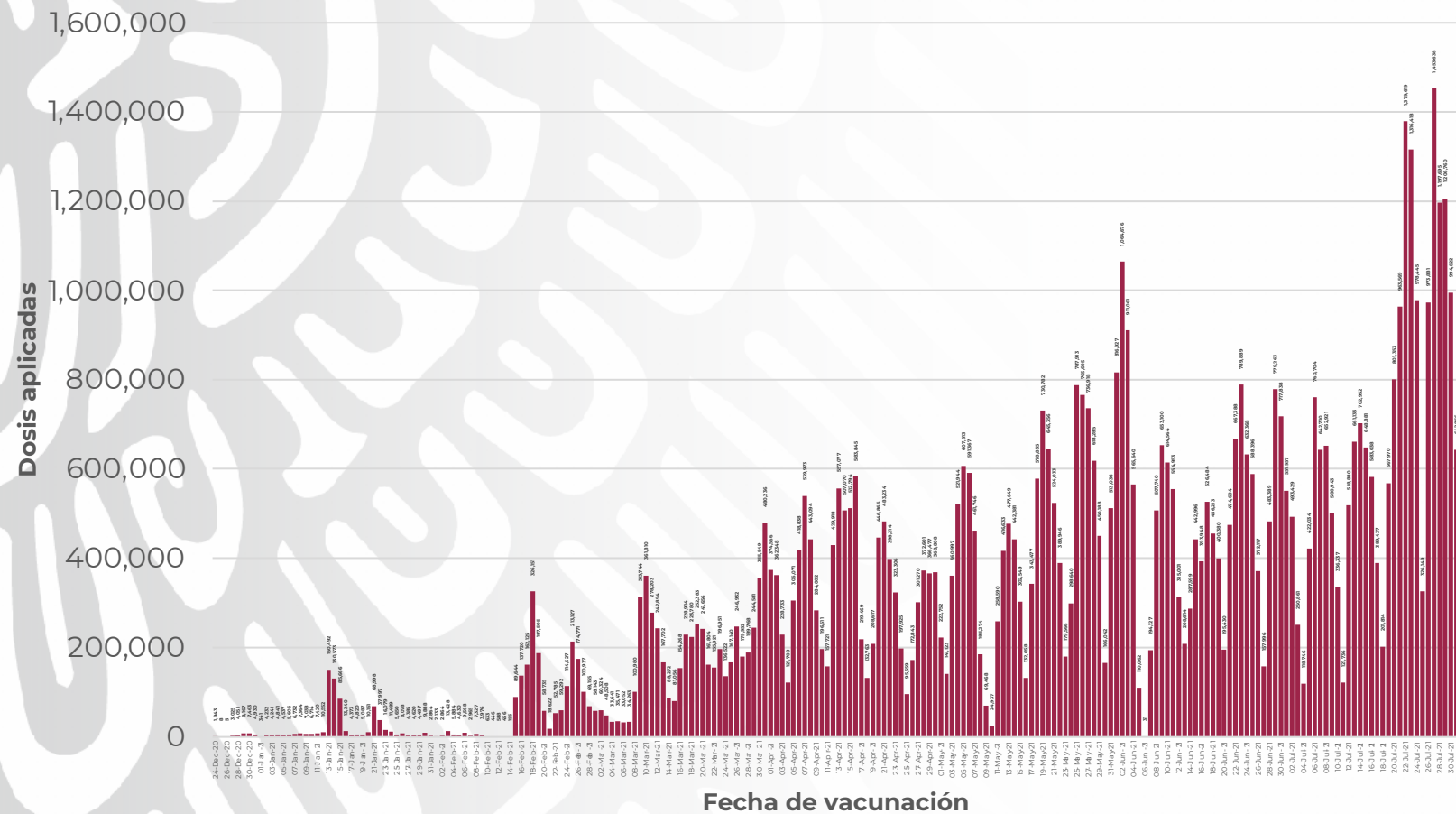
Estrategia Nacional de Vacunación

Avance diario (dosis)*



COVID-19

1 agosto, 2021



642,856

Dosis aplicadas reportadas

*Datos preliminares, corte de información al 1 agosto 2021

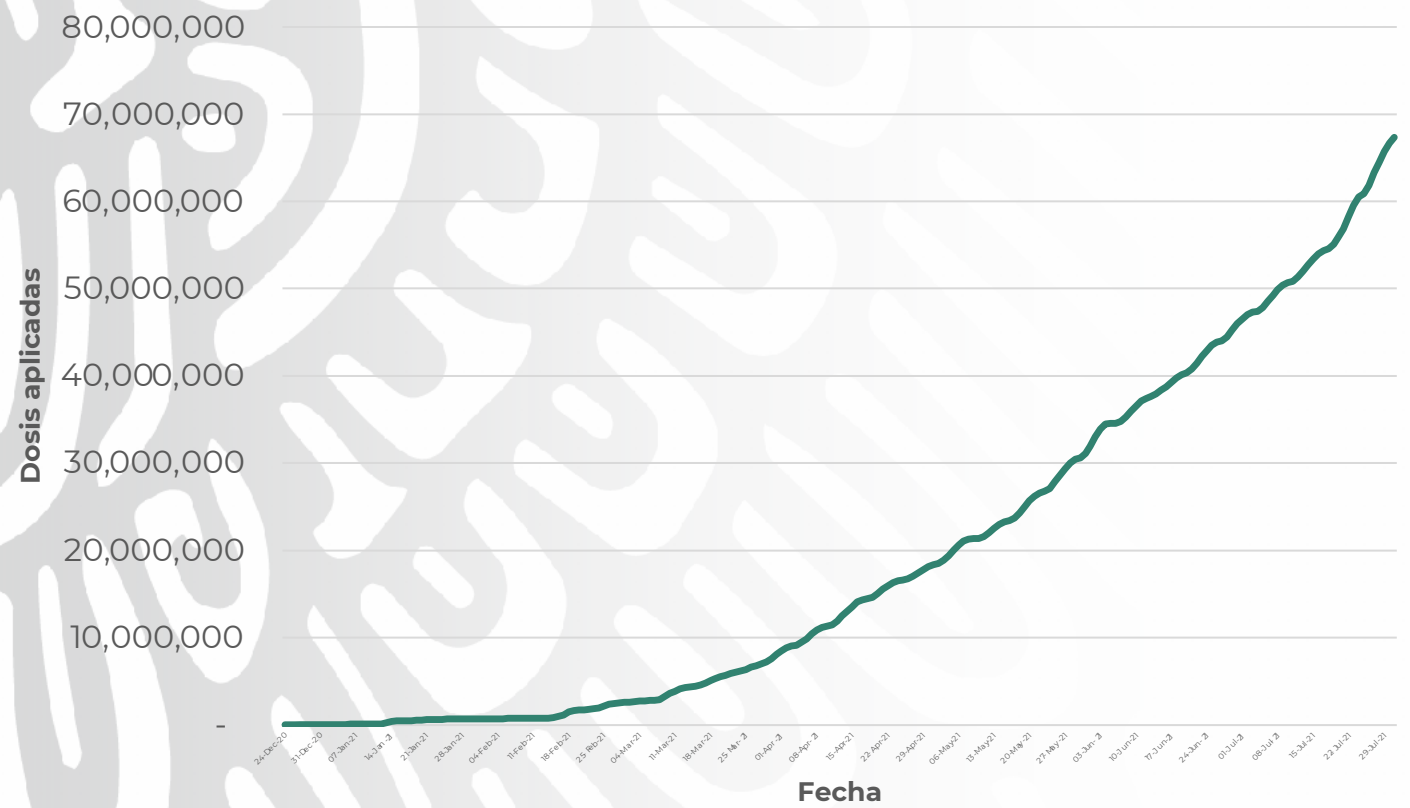
Estrategia Nacional de Vacunación



COVID-19

1 agosto, 2021

Avance acumulado (dosis)*



67,355,342

Total de dosis aplicadas reportadas

63,382 dosis perdidas

*Datos preliminares, corte de información al 1 agosto 2021

Estrategia Nacional de Vacunación



COVID-19

1 agosto,
2021

Personas vacunadas*

Esquema
completo

25,792,543

Personas vacunadas
con esq. completo

54%

Nuevos
esquemas

21,671,094

Personas vacunadas
con nuevos esquemas

46%

47,463,637

Personas vacunadas reportadas

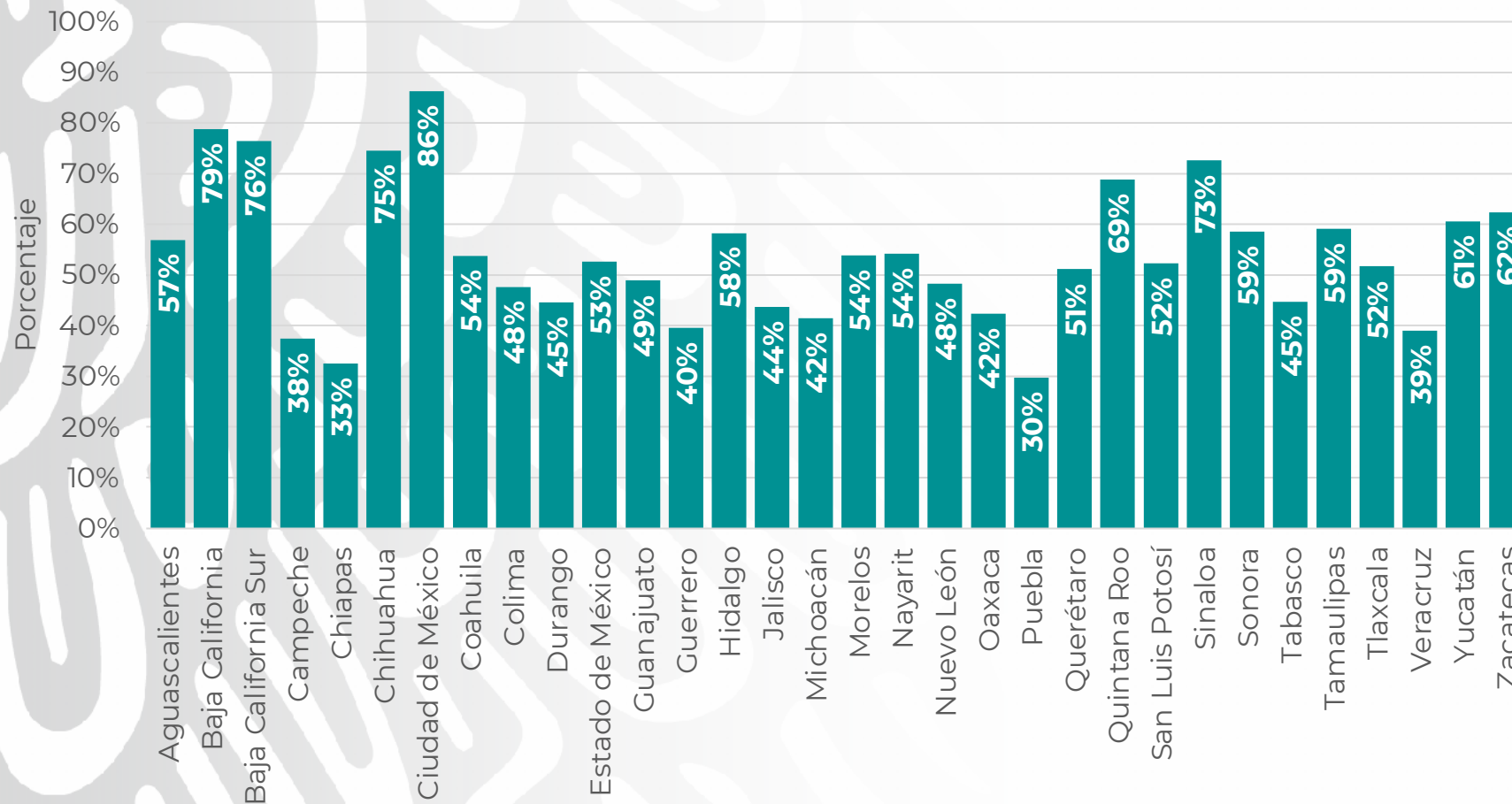
Estrategia Nacional de Vacunación

Cobertura por entidad*



COVID-19

1 agosto,
2021



53%

De la población
de 18 años y más

*Datos preliminares, corte de información al 1 agosto 2021

**Población con al menos 1 dosis. Se toma como población de 18 años o más, un total 89,484,507 personas (proyección de población a mitad de año 2021, CONAPO).

Estrategia Nacional de Vacunación

Vacunas recibidas (dosis)*



COVID-19

1 agosto,
2021



25,194,975



29,392,400



20,000,000



4,500,000



6,101,770



1,350,000

86,539,145

Total de dosis recibidas desde el
23 de diciembre de 2020