

# COVID-19 MÉXICO

## Comunicado Técnico Diario

---

**martes**  
**27 julio, 2021**

**17h00**

**SALUD**  
SECRETARÍA DE SALUD



Componente técnico COVID-19

# Informe epidémico diario

---

**FASE 3** martes 27 julio, 2021

**SALUD**

SECRETARÍA DE SALUD



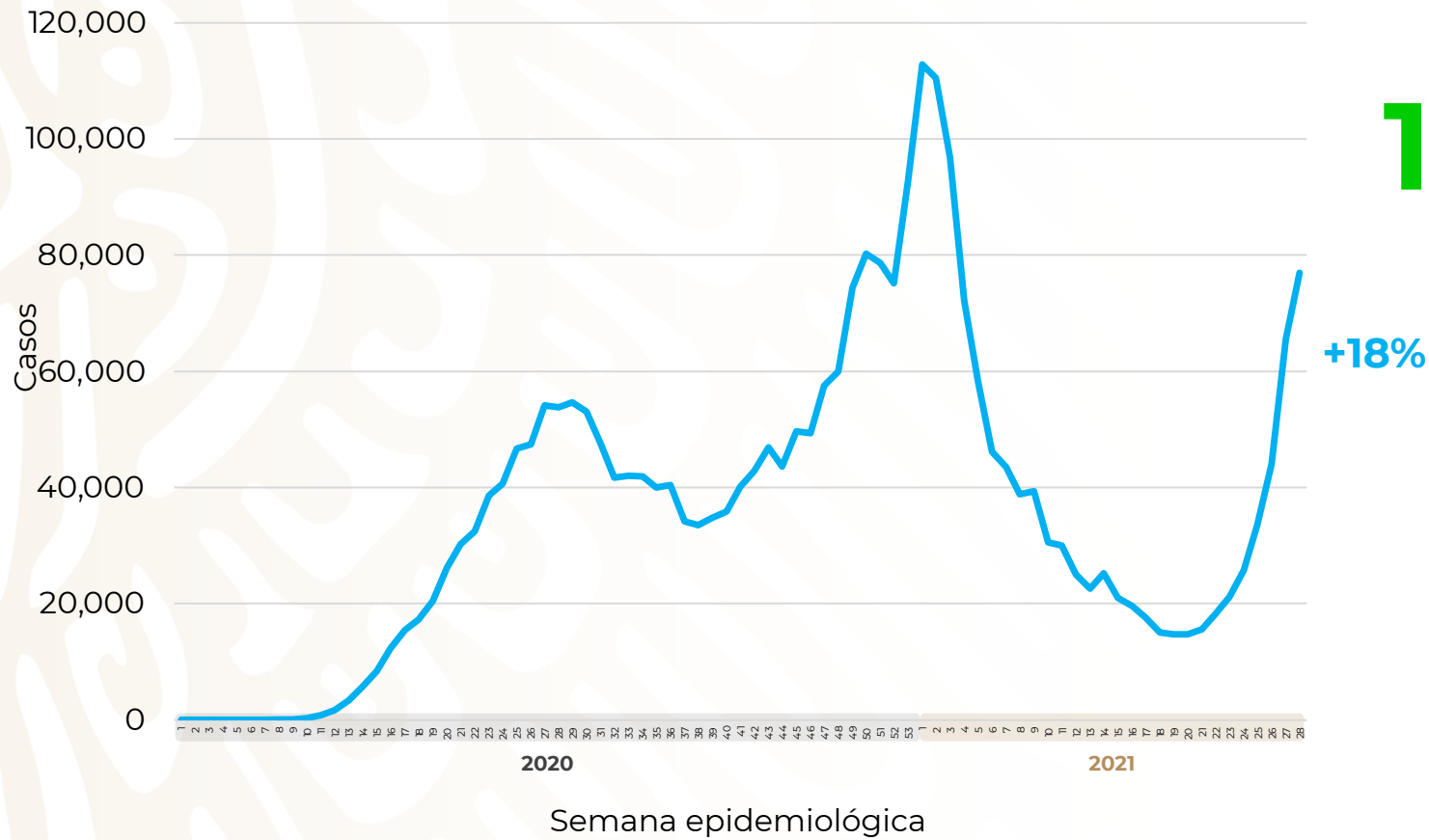
# COVID-19 México: casos incidentes y activos estimados y personas recuperadas por semana epidemiológica



**Fase 3**

27 julio, 2021

## Escenario nacional



**108,535 (3.7%)**

casos activos estimados

+18%

**2,966,646** Casos estimados

**2,171,095** Personas recuperadas

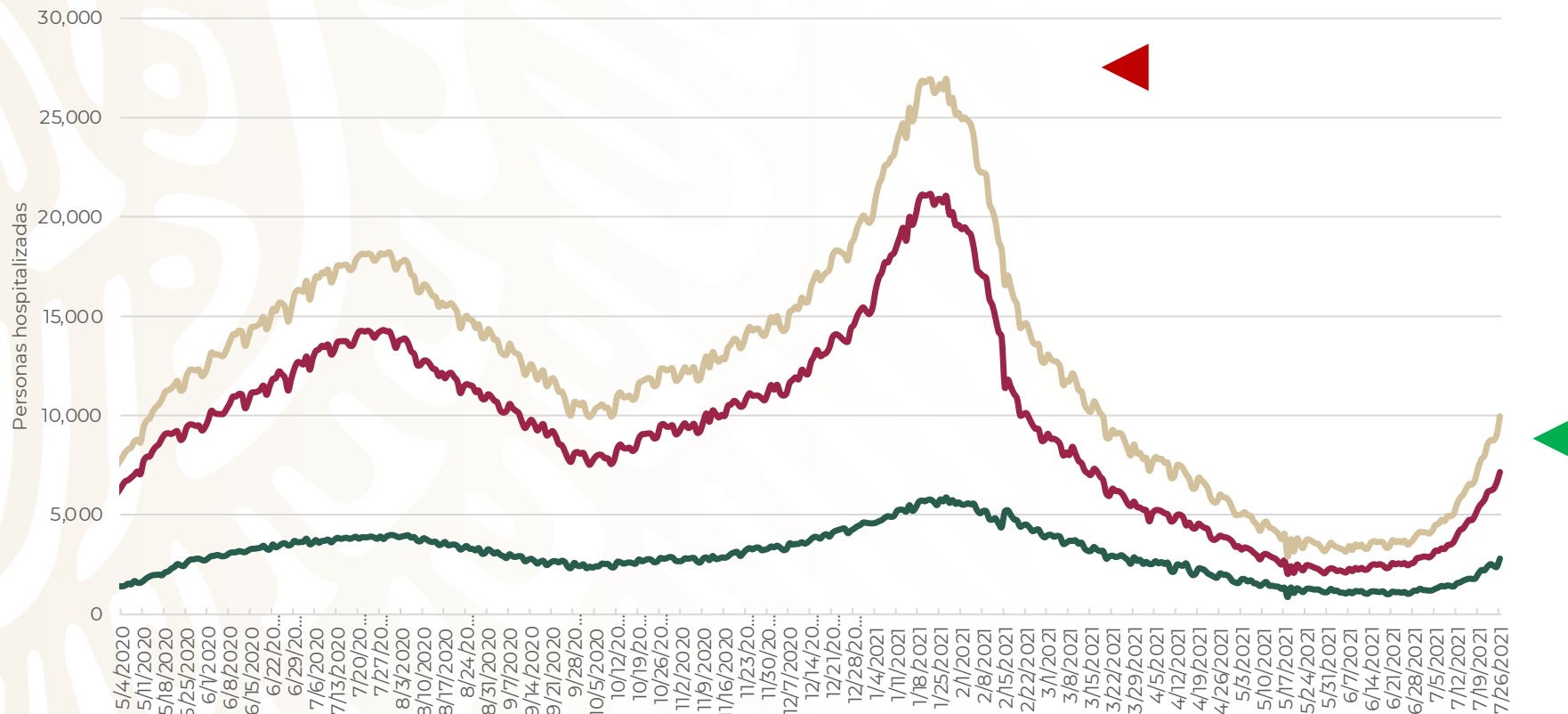
**239,079** Defunciones confirmadas

# COVID-19 México: situación de hospitalización, camas generales y camas con ventilador mecánico



**Fase 3**

27 julio, 2021



**-63%**

reducción de ocupación nacional (máximo vs. hoy)

**Total de personas hospitalizadas**

**Ocupación - camas generales**  
 ▲ +1 pp  
**42%**

**Ocupación - camas con ventilador**  
 ▲ +4 pp  
**35%**

# Estrategia Nacional de Vacunación Panorama General, COVID-19

---

martes 27 julio, 2021

**SALUD**

SECRETARÍA DE SALUD



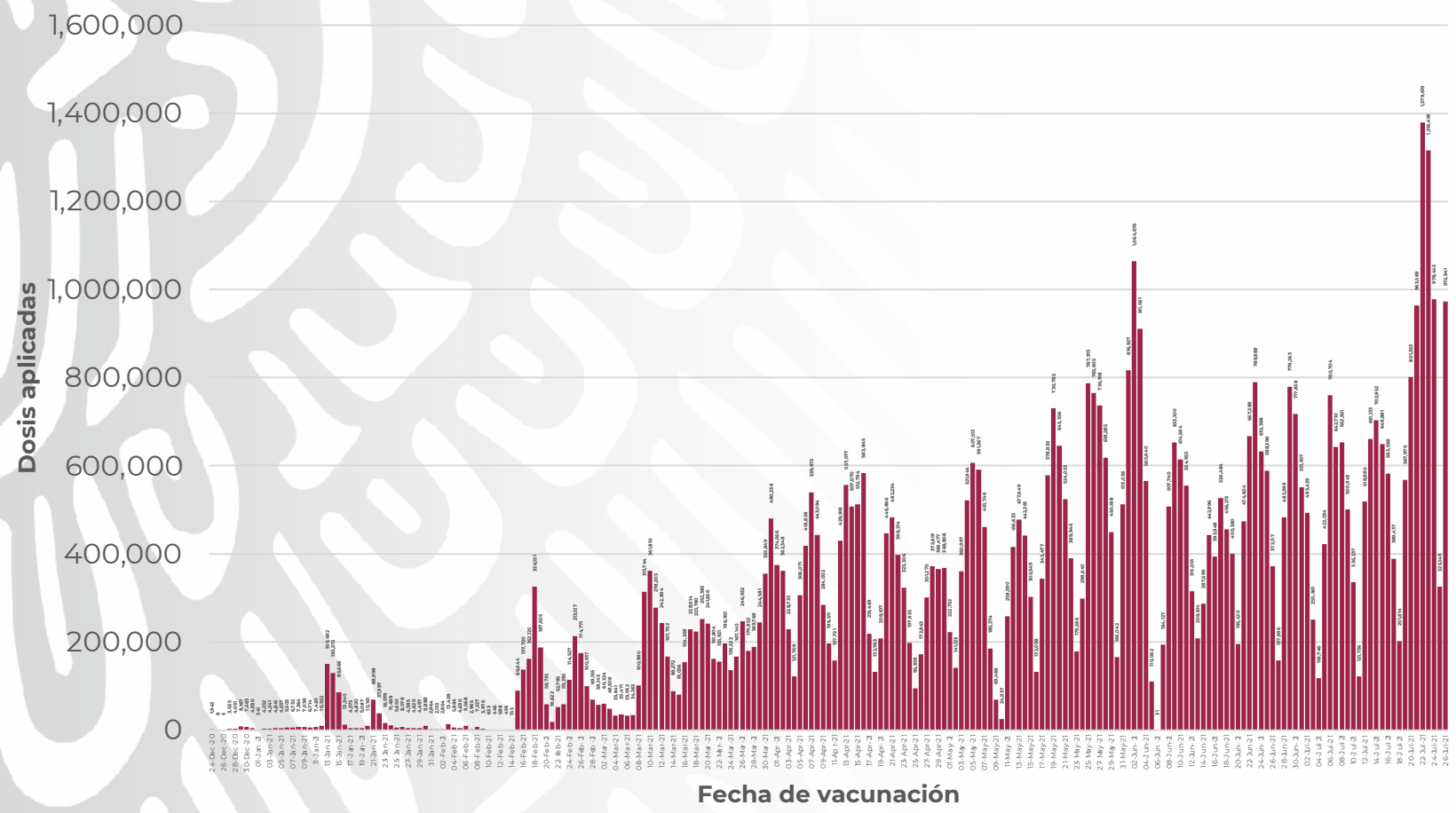
# Estrategia Nacional de Vacunación

## Avance diario (dosis)\*



COVID-19

27 julio, 2021



# 972,941

Dosis aplicadas reportadas

\*Datos preliminares, corte de información al 27 julio 2021



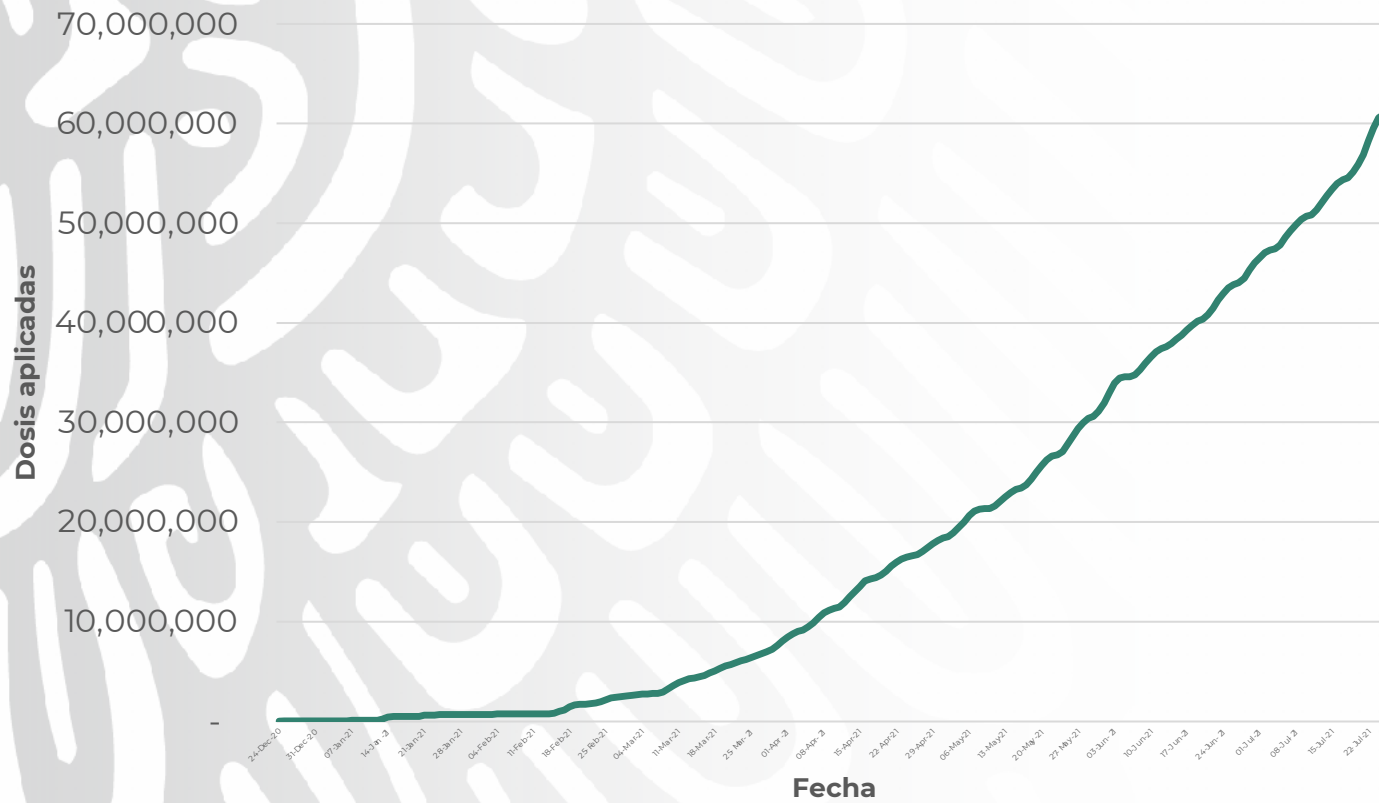
# Estrategia Nacional de Vacunación

## Avance acumulado (dosis)\*



COVID-19

27 julio,  
2021



# 61,858,631

Total de dosis aplicadas reportadas

**62,104** dosis perdidas

\*Datos preliminares, corte de información al 27 julio 2021

# Estrategia Nacional de Vacunación



COVID-19

27 julio,  
2021

## Personas vacunadas\*

Esquema  
completo

24,428,264

Personas vacunadas  
con esq. completo

57%

Nuevos  
esquemas

18,661,046

Personas vacunadas  
con nuevos esquemas

43%

43,089,310

Personas vacunadas reportadas



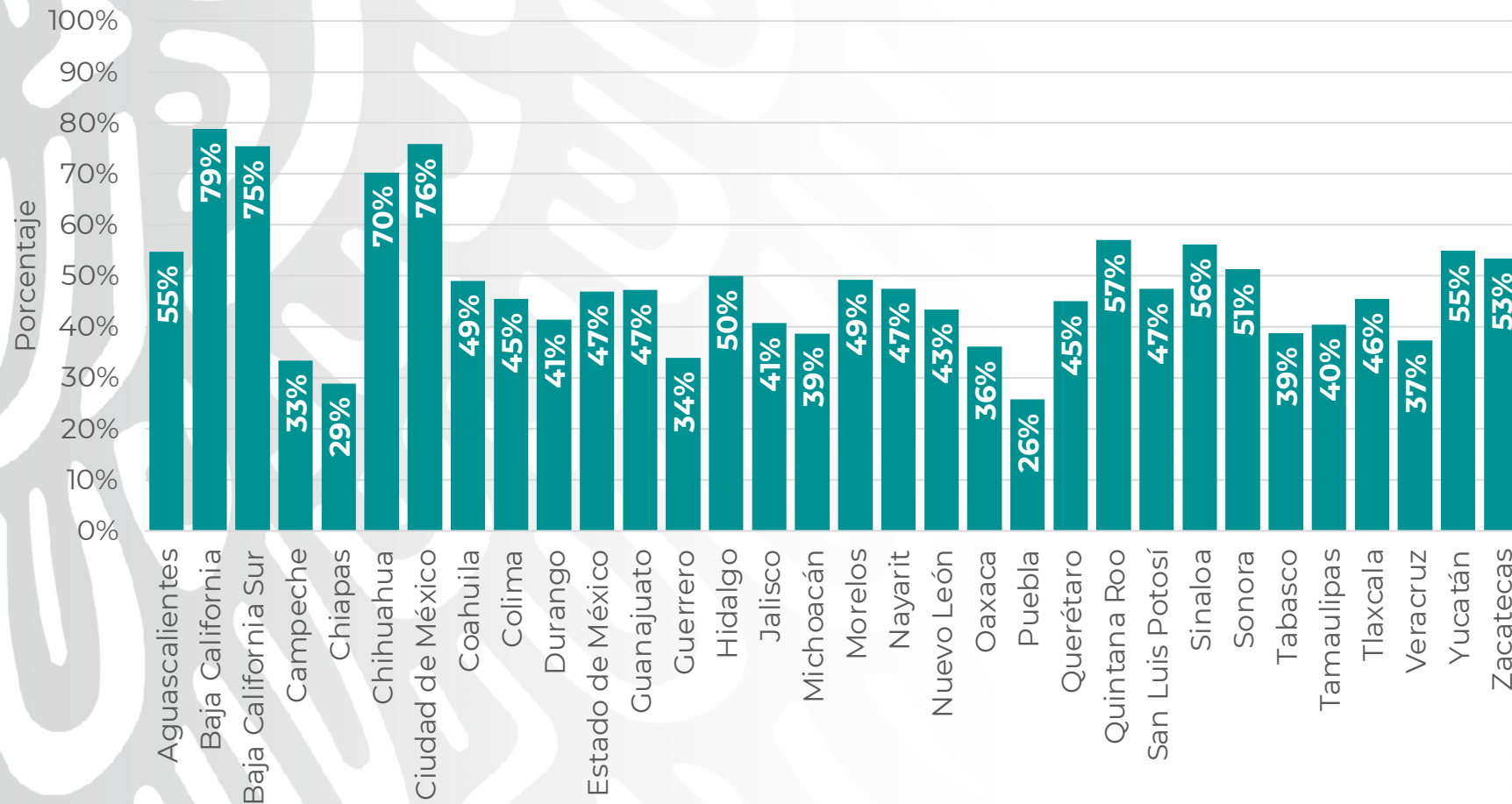
# Estrategia Nacional de Vacunación

## Cobertura por entidad\*



COVID-19

27 julio,  
2021



# 48%

De la población  
de 18 años y más

\*Datos preliminares, corte de información al 27 julio 2021

\*\*Población con al menos 1 dosis. Se toma como población de 18 años o más, un total 89,484,507 personas (proyección de población a mitad de año 2021, CONAPO).

# Estrategia Nacional de Vacunación

## Vacunas recibidas (dosis)\*



COVID-19

27 julio,  
2021



24,609,975



25,788,400



18,000,000



4,400,000



5,682,540



1,350,000

# 79,830,915

Total de dosis recibidas desde el  
23 de diciembre de 2020

\*Dosis recibidas en México y con corte de información al 27 julio 2021.

# Estrategia Nacional de Vacunación



COVID-19

27 julio,  
2021

## Embarques de vacuna programados\* (26 – 31 jul.)

	domingo 25 jul.	lunes 26 jul.	martes 27 jul.	miércoles 28 jul.	jueves 29 jul.	viernes 30 jul.	sábado 31 jul.	Total
<b>Pfizer- BioNtech</b>	-	-	408,330	585,000	-	-	-	993,330
<b>Astra Zeneca</b>	-	-	-	-	-	-	-	-
<b>CanSino</b>	-	-	-	-	-	347,940	395,190	743,130
<b>Sputnik V</b>	-	-	-	-	-	-	-	-
<b>SinoVac</b>	-	-	-	2,000,000	-	-	-	2,000,000
<b>Janssen</b>	-	-	-	-	-	-	-	-
<b>Embarques arribados o entregados</b>			<b>Cantidad de vacuna en dosis</b>		<b>Total en dosis</b>	<b>3,736,430</b>		

\*Todas las cantidades están sujetas a confirmación una vez liberado y recibido el biológico por parte de las autoridades correspondientes. Toda la Información es provista por COFEPRIS. \*\*Dosis liberadas resultantes posterior a la contabilización de donaciones internacionales.