

COVID-19 MÉXICO

Comunicado Técnico Diario

domingo
18 julio, 2021

17h00

SALUD

SECRETARÍA DE SALUD



Componente técnico COVID-19

Informe epidémico diario

FASE 3 domingo 18 julio, 2021

SALUD

SECRETARÍA DE SALUD



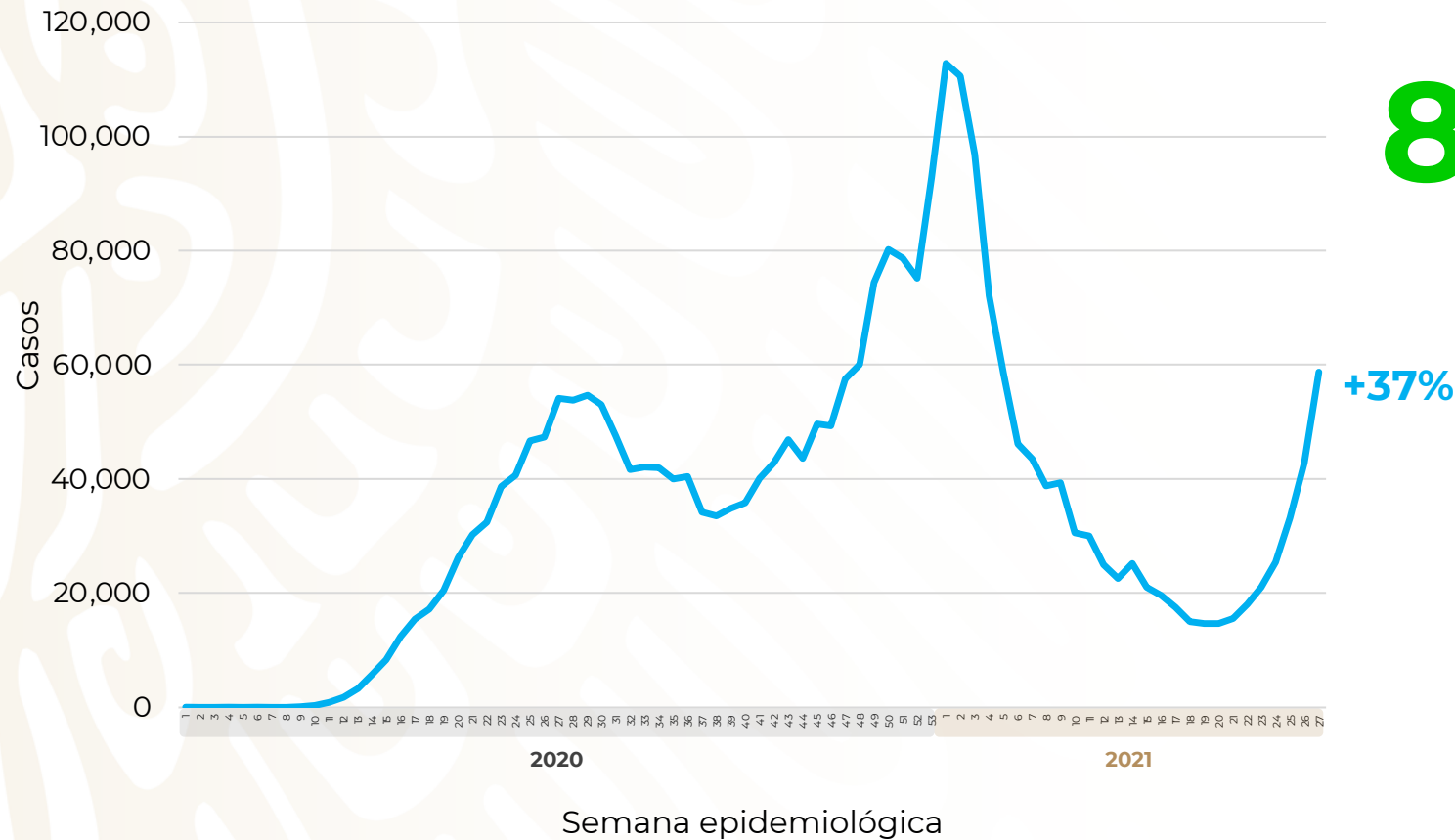
COVID-19 México: casos incidentes y activos estimados y personas recuperadas por semana epidemiológica



Fase 3

18 julio,
2021

Escenario nacional



85,512 (3.0%)
casos activos estimados

2,849,410 Casos estimados

2,086,657 Personas recuperadas

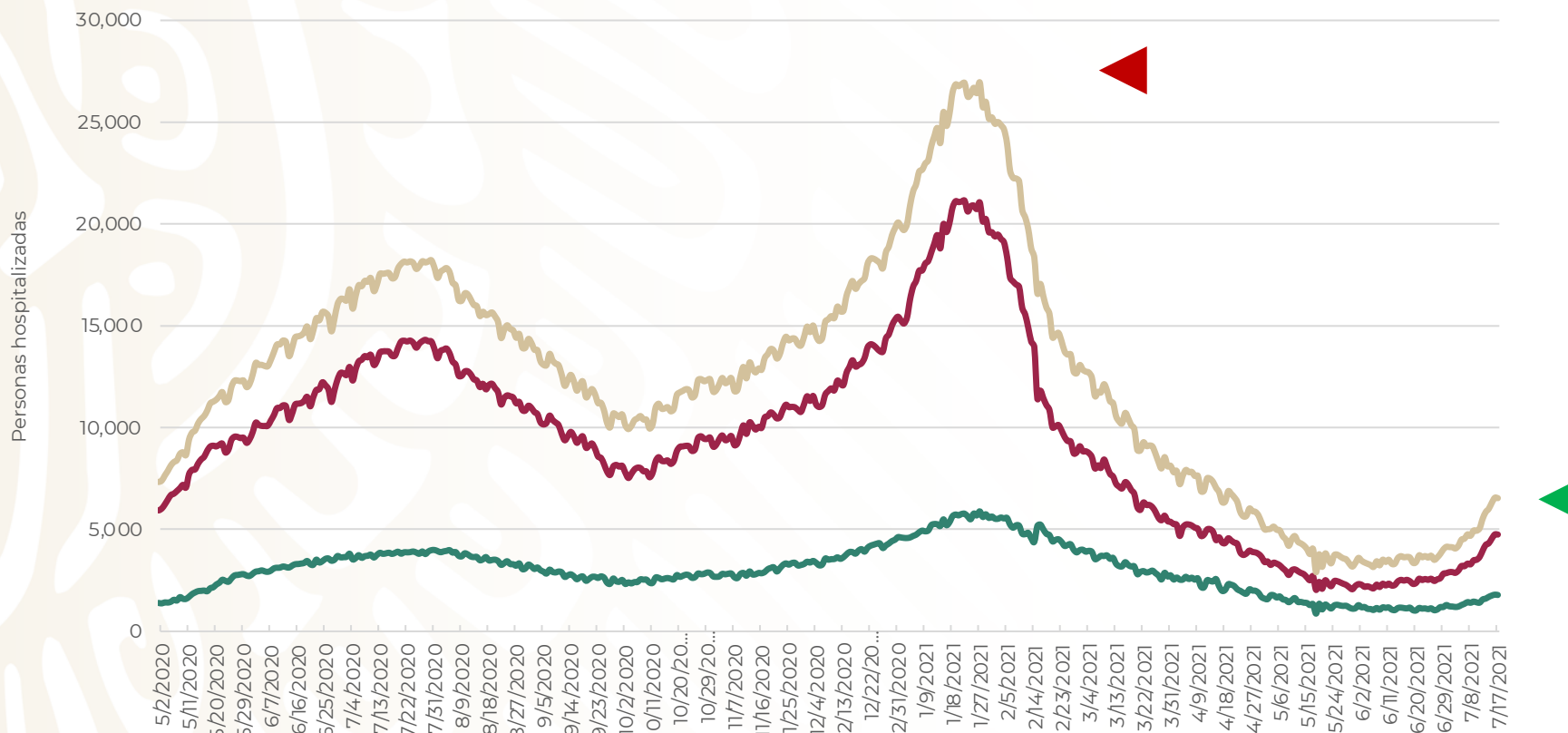
236,331 Defunciones confirmadas

COVID-19 México: situación de hospitalización, camas generales y camas con ventilador mecánico



Fase 3

18 julio, 2021



-76%

reducción de ocupación nacional (máximo vs. hoy)

Total de personas hospitalizadas

Ocupación - camas generales
Sin cambio **31%**

Ocupación - camas con ventilador
Sin cambio **24%**

Estrategia Nacional de Vacunación Panorama General, COVID-19

domingo 18 julio, 2021

SALUD

SECRETARÍA DE SALUD



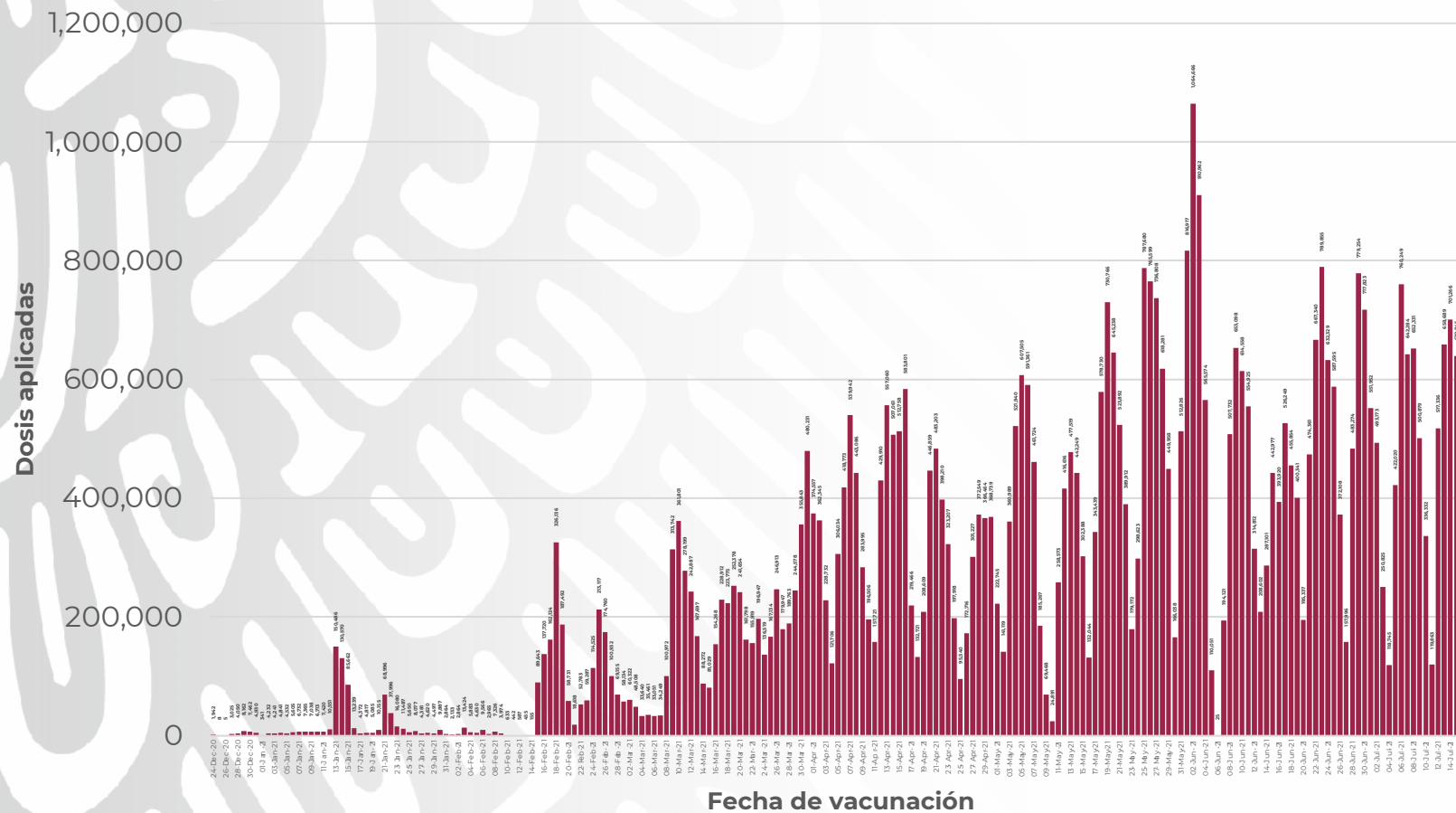
Estrategia Nacional de Vacunación

Avance diario (dosis)*



COVID-19

18 julio, 2021



367,376

Dosis aplicadas reportadas

*Datos preliminares, corte de información al 18 julio 2021

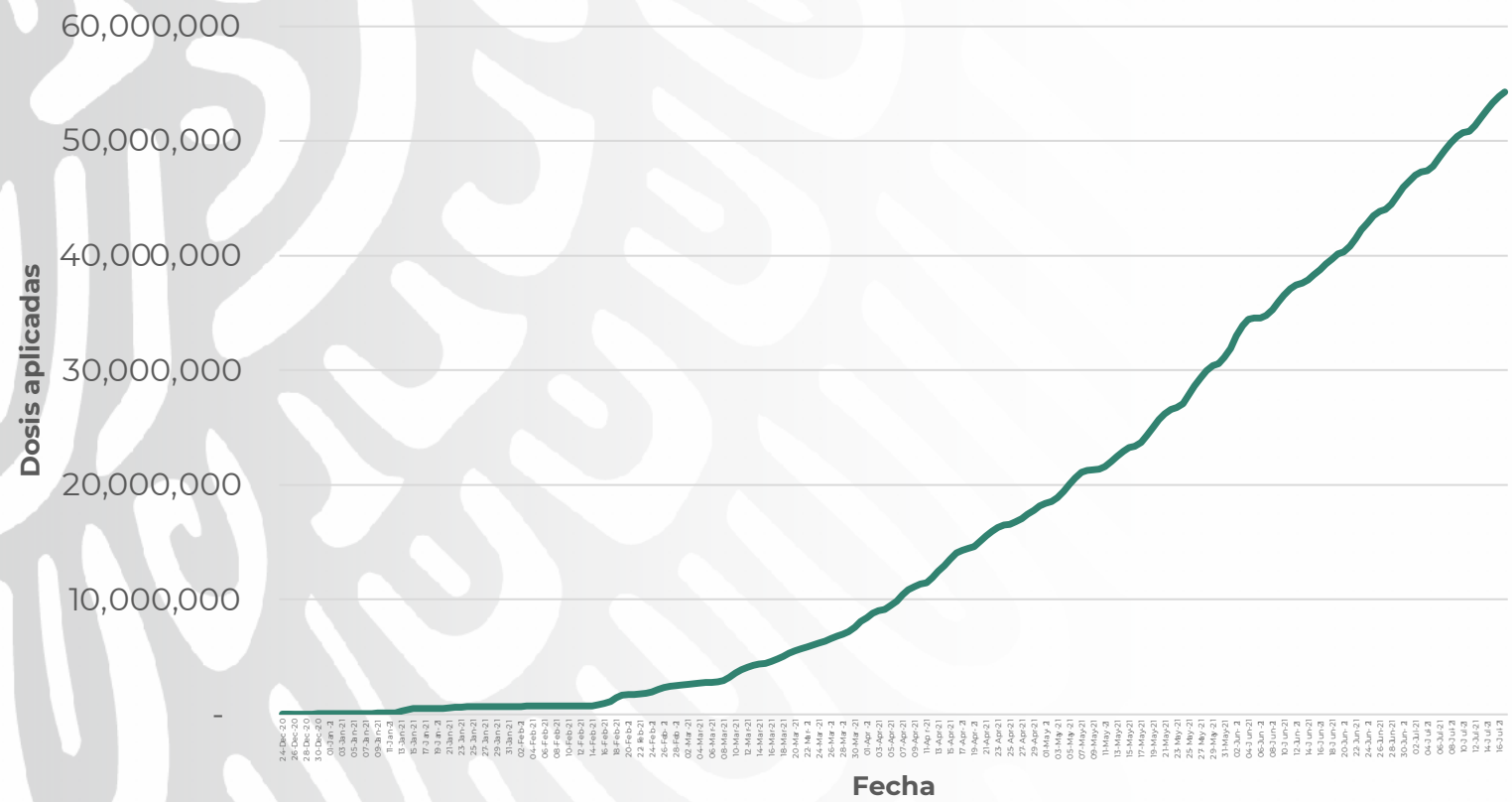
Estrategia Nacional de Vacunación



COVID-19

18 julio, 2021

Avance acumulado (dosis)*



54,282,399
Total de dosis aplicadas reportadas

59,661 dosis perdidas (0.1%)

*Datos preliminares, corte de información al 18 julio 2021

Estrategia Nacional de Vacunación

Personas vacunadas*



COVID-19

18 julio,
2021

Esquema
completo

21,626,694

Personas vacunadas
con esq. completo

57%

Nuevos
esquemas

16,402,445

Personas vacunadas
con nuevos esquemas

43%

38,029,139

Personas vacunadas reportadas

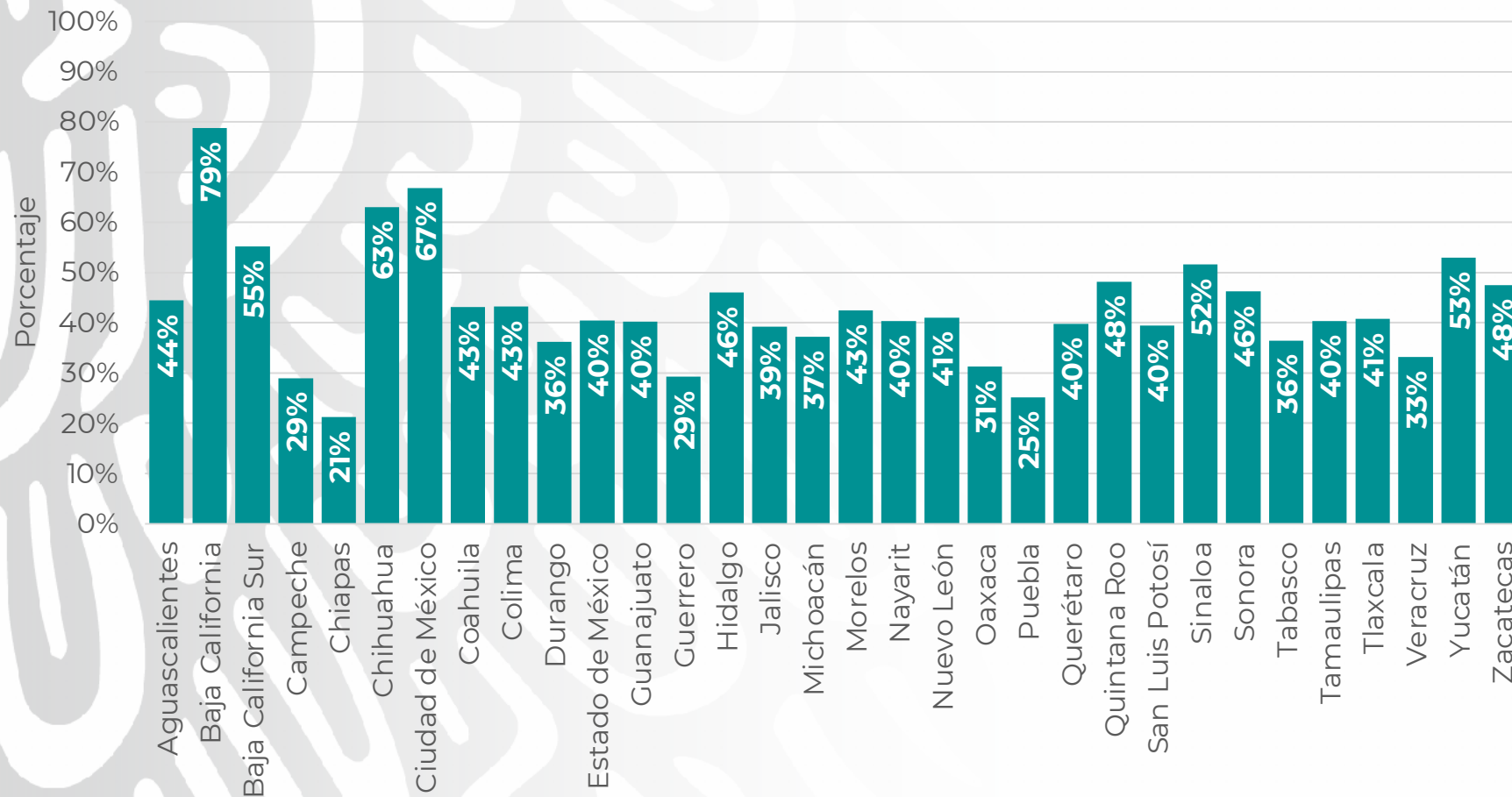
Estrategia Nacional de Vacunación

Cobertura por entidad*



COVID-19

18 julio,
2021



42%

De la población
de 18 años y más

*Datos preliminares, corte de información al 18 julio 2021

**Población con al menos 1 dosis. Se toma como población de 18 años o más, un total 89,484,507 personas (proyección de población a mitad de año 2021, CONAPO).

Estrategia Nacional de Vacunación

Vacunas recibidas (dosis)*



22,478,235



25,788,400



14,000,000



4,400,000



5,682,540



1,350,000

73,699,175

Total de dosis recibidas desde el
23 de diciembre de 2020