

COVID-19 MÉXICO

Comunicado Técnico Diario

martes
13 julio, 2021

17h00

SALUD
SECRETARÍA DE SALUD



Componente técnico COVID-19

Informe epidémico diario

FASE 3 martes 13 julio, 2021

SALUD

SECRETARÍA DE SALUD



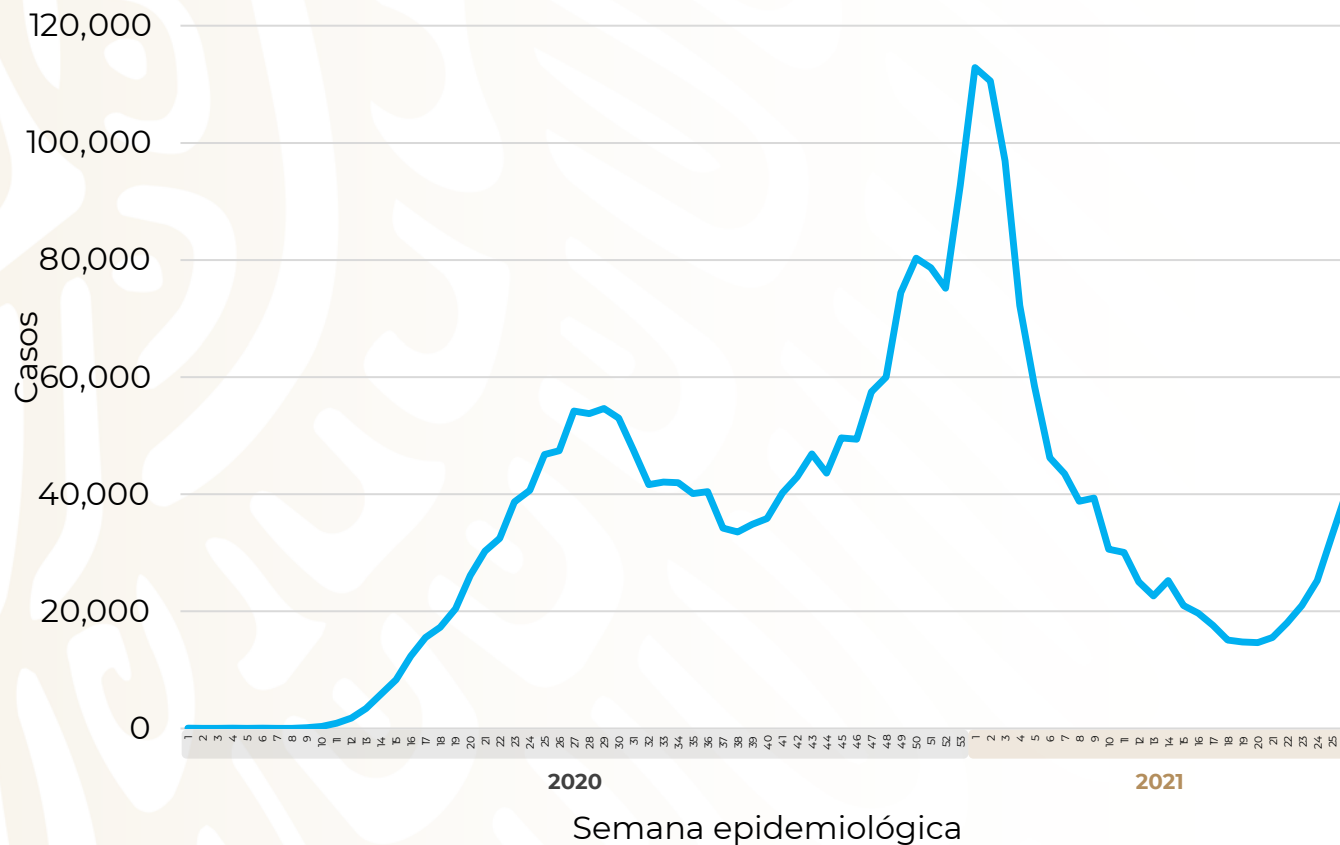
COVID-19 México: casos incidentes y activos estimados y personas recuperadas por semana epidemiológica



Fase 3

13 julio,
2021

Escenario nacional



63,093 (2.3%)
casos activos estimados

+23%

2,792,777 Casos estimados

2,056,317 Personas recuperadas

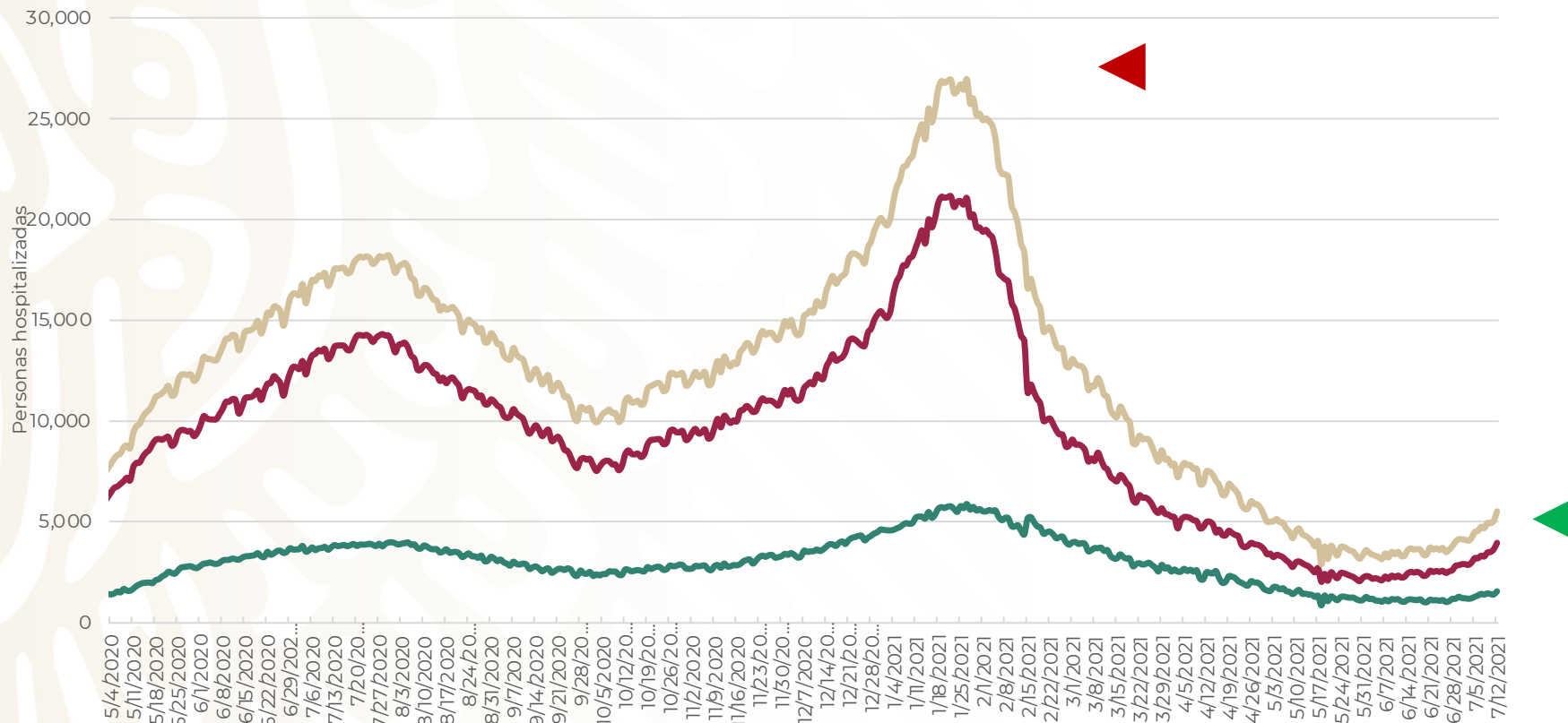
235,277 Defunciones confirmadas

COVID-19 México: situación de hospitalización, camas generales y camas con ventilador mecánico



Fase 3

13 julio, 2021



-80%

reducción de ocupación nacional (máximo vs. hoy)

Total de personas hospitalizadas

Ocupación - camas generales
 ▲ + 1 pp
26%

Ocupación - camas con ventilador
 ▲ + 2 pp
21%

Estrategia Nacional de Vacunación Panorama General, COVID-19

martes 13 julio, 2021

SALUD

SECRETARÍA DE SALUD



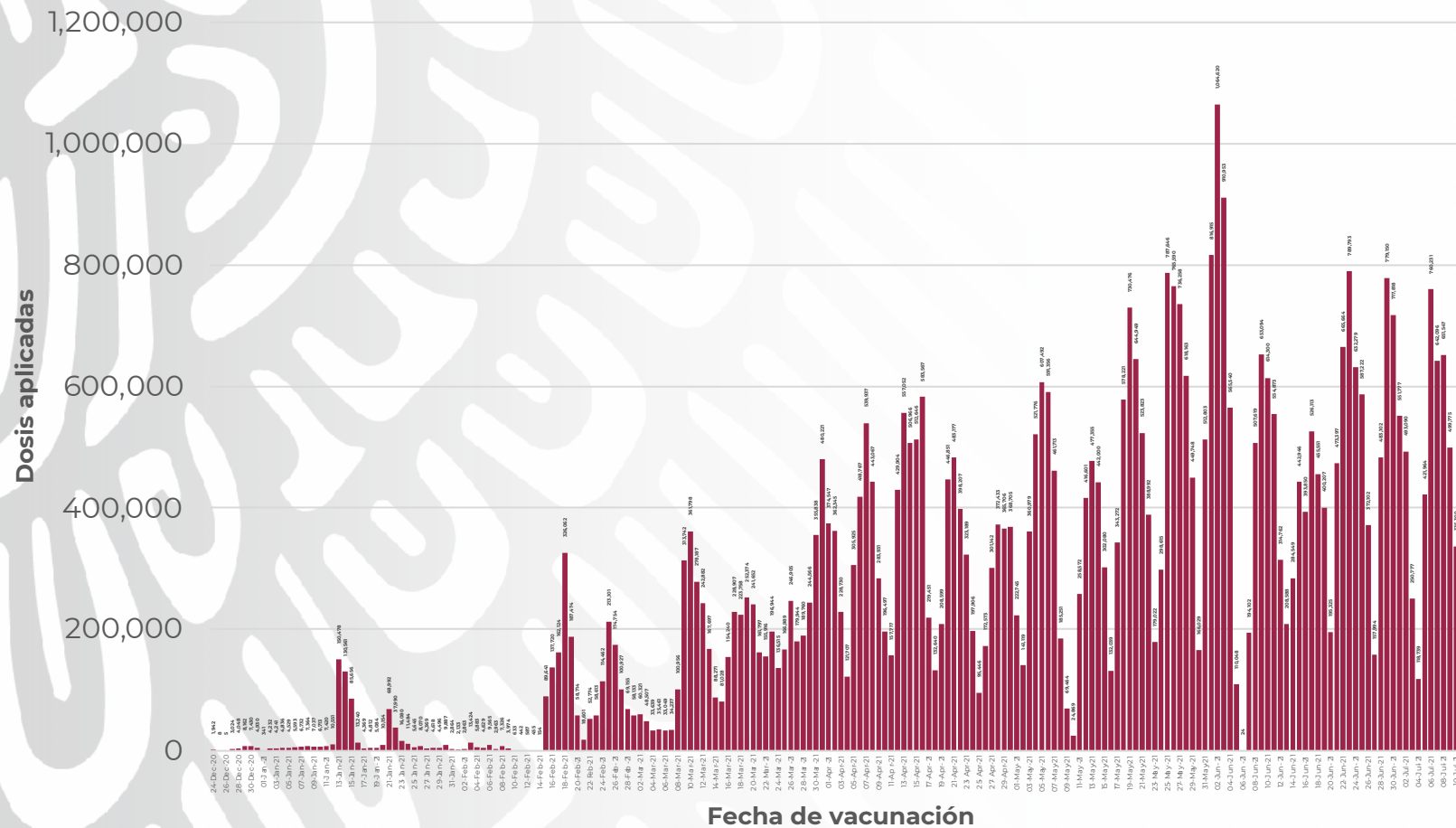
Estrategia Nacional de Vacunación

Avance diario (dosis)*



COVID-19

13 julio, 2021



513,599

Dosis aplicadas reportadas

*Datos preliminares, corte de información al 13 julio 2021, 7h00.

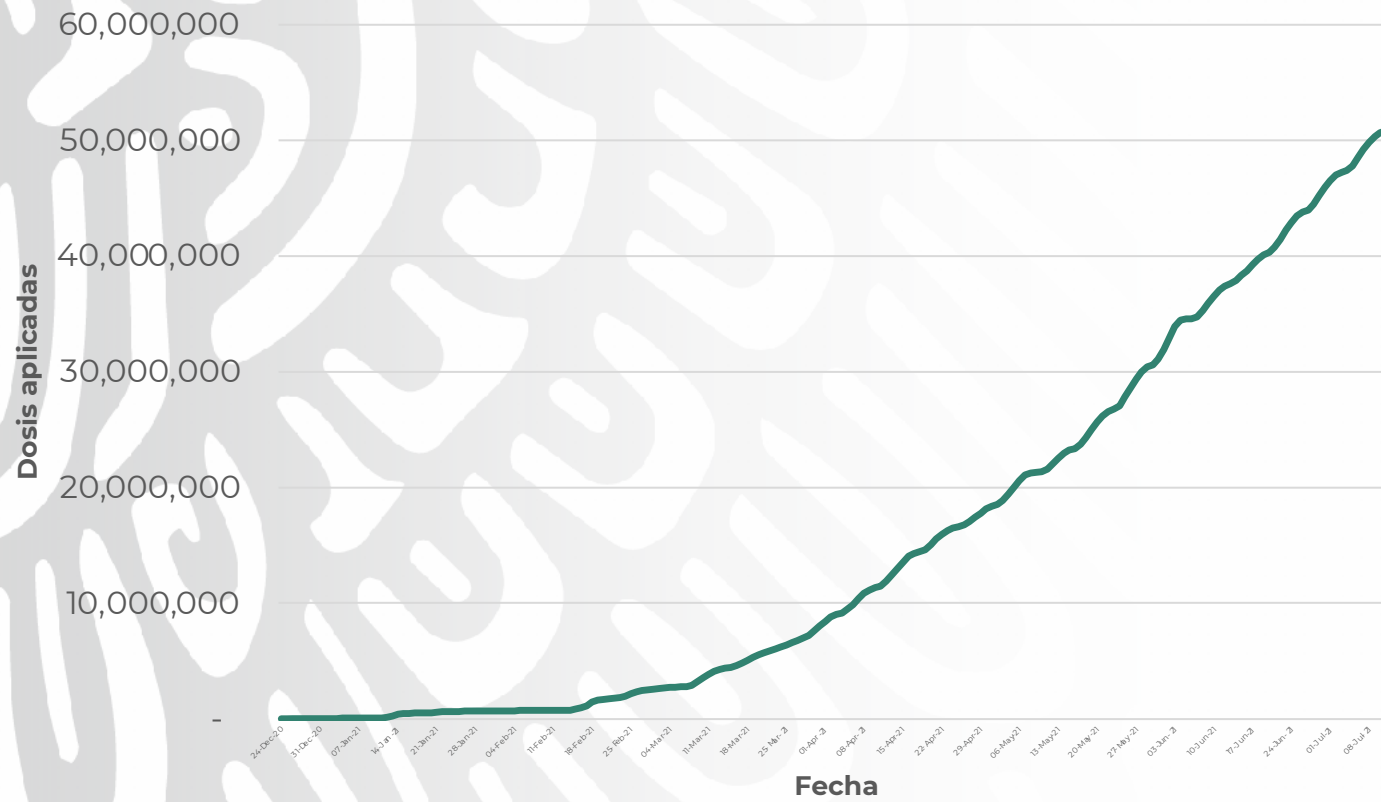
Estrategia Nacional de Vacunación



COVID-19

13 julio,
2021

Avance acumulado (dosis)*



51,331,578

Total de dosis aplicadas reportadas

58,643 dosis perdidas
(0.1%)

Estrategia Nacional de Vacunación

Personas vacunadas*



COVID-19

13 julio,
2021

Esquema
completo

20,945,773

Personas vacunadas
con esq. completo

59%

Nuevos
esquemas

14,782,449

Personas vacunadas
con nuevos esquemas

41%

35,728,222

Personas vacunadas reportadas

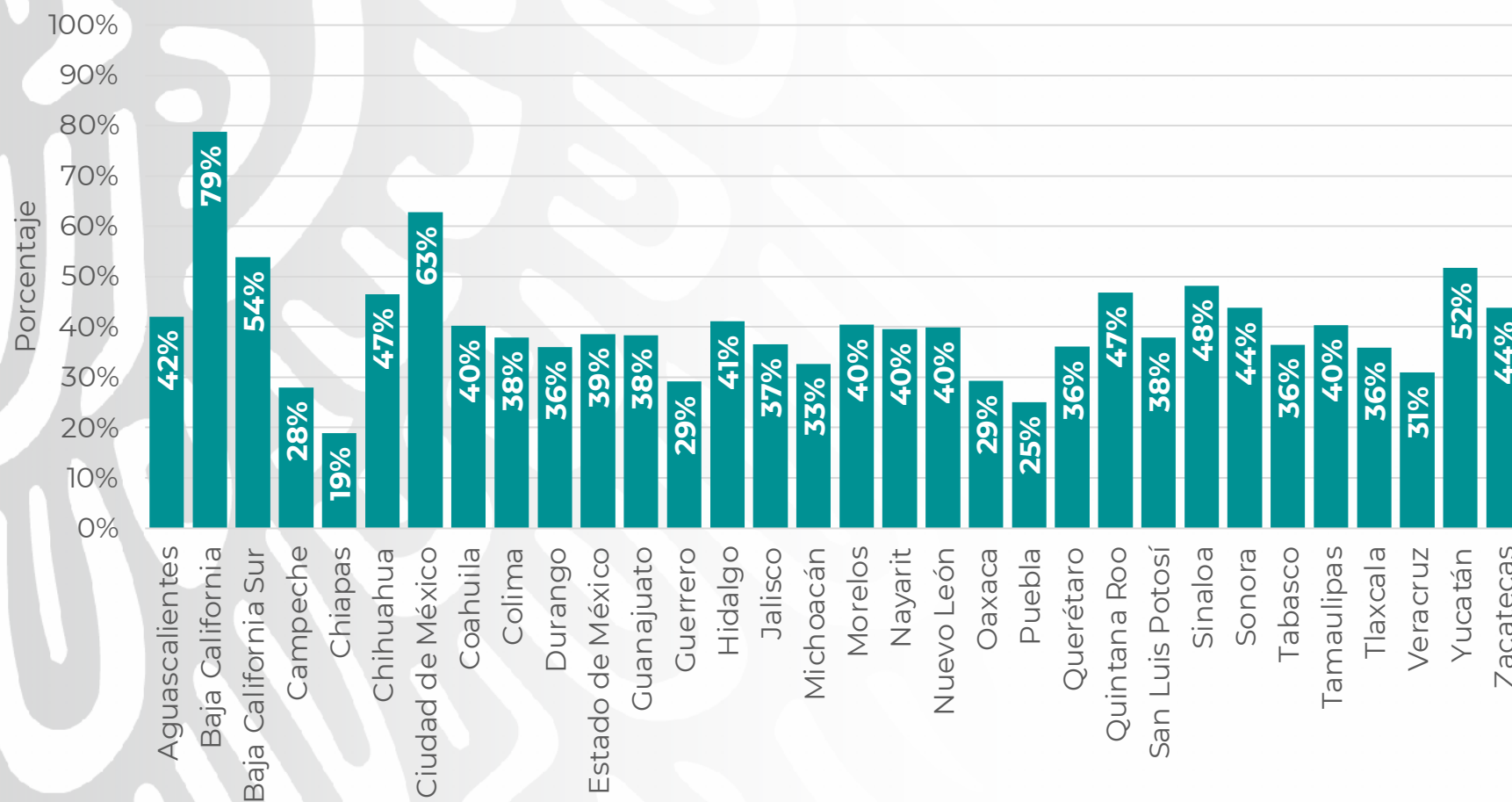
Estrategia Nacional de Vacunación

Cobertura por entidad*



COVID-19

13 julio,
2021



40%

De la población
de 18 años y más

*Datos preliminares, corte de información al 13 julio 2021

**Población con al menos 1 dosis. Se toma como población de 18 años o más, un total 89,484,507 personas (proyección de población a mitad de año 2021, CONAPO).

Estrategia Nacional de Vacunación

Vacunas recibidas (dosis)*



22,478,235



22,041,600



12,000,000



4,100,000



5,230,760



1,350,000

67,200,595

Total de dosis recibidas desde el
23 de diciembre de 2020

Estrategia Nacional de Vacunación



COVID-19

13 julio,
2021

Embarques de vacuna programados* (11 - 17 jul.)

	domingo 11 jul.	lunes 12 jul.	martes 13 jul.	miércoles 14 jul.	jueves 15 jul.	viernes 16 jul.	sábado 17 jul.	Total
Pfizer- BioNtech	-	-	296,010	-	-	-	-	296,010
Astra Zeneca	-	-	-	-	737,000	-	-	737,000
CanSino	-	-	-	-	453,180	-	-	453,180
Sputnik V	-	-	-	-	300,000 Segundas dosis	-	-	300,000
SinoVac	-	-	-	1,000,000	-	-	1,000,000	2,000,000
Janssen	-	-	-	-	-	-	-	-
Embarques arribados o entregados			Cantidad de vacuna en dosis			Total en dosis	3,786,190	

*Todas las cantidades están sujetas a confirmación una vez liberado y recibido el biológico por parte de las autoridades correspondientes. Toda la Información es provista por COFEPRIS. **Dosis liberadas resultantes posterior a la contabilización de donaciones internacionales.