

COVID-19 MÉXICO

Comunicado Técnico Diario

miércoles
7 julio, 2021

17h00

SALUD
SECRETARÍA DE SALUD



Componente técnico COVID-19

Informe epidémico diario

FASE 3 miércoles 7 julio, 2021

SALUD

SECRETARÍA DE SALUD



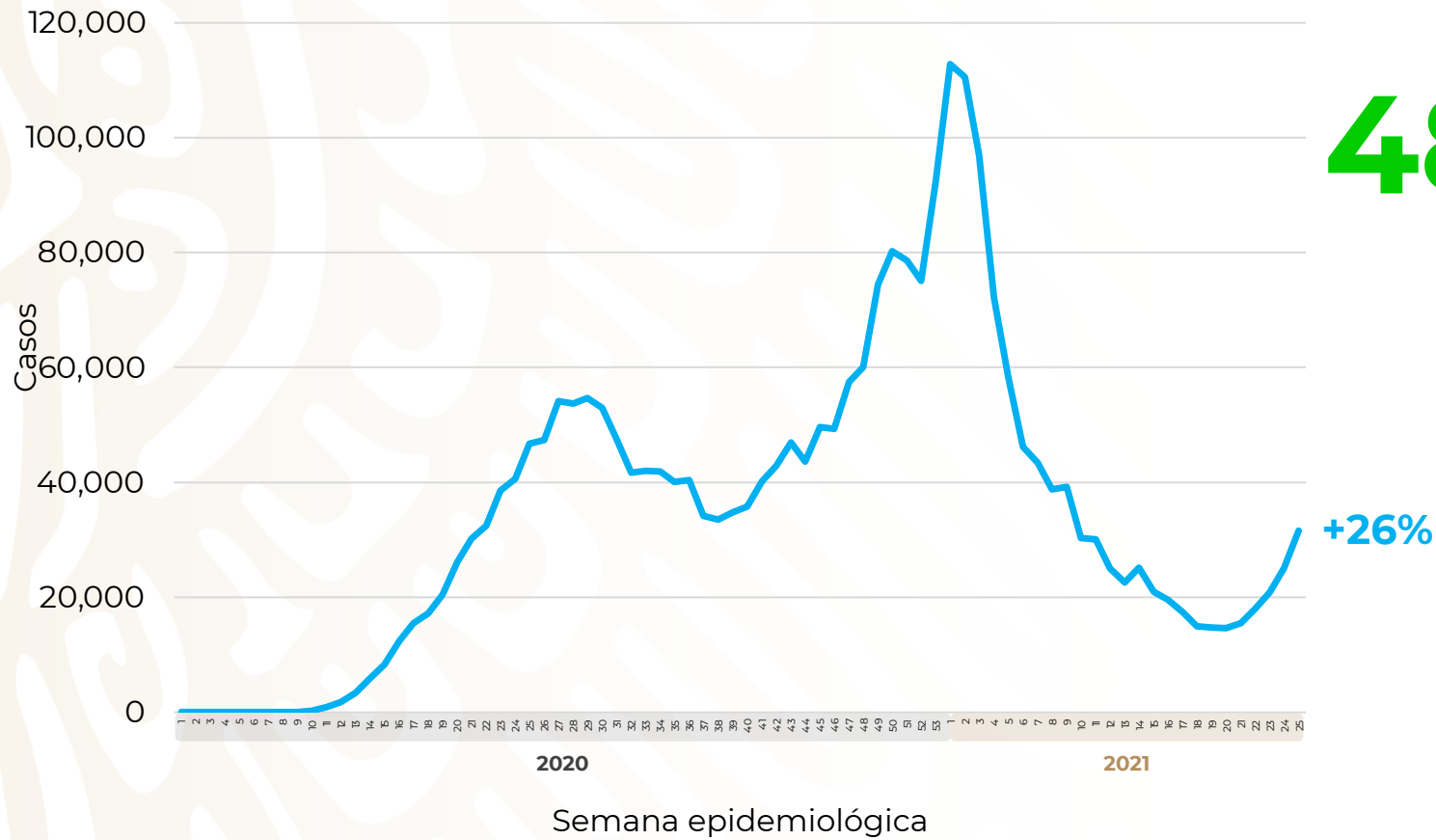
COVID-19 México: casos incidentes y activos estimados y personas recuperadas por semana epidemiológica



Fase 3

7 julio, 2021

Escenario nacional



48,009 (1.7%)
casos activos estimados

2,745,730 Casos estimados **2,027,541** Personas recuperadas **234,192** Defunciones confirmadas

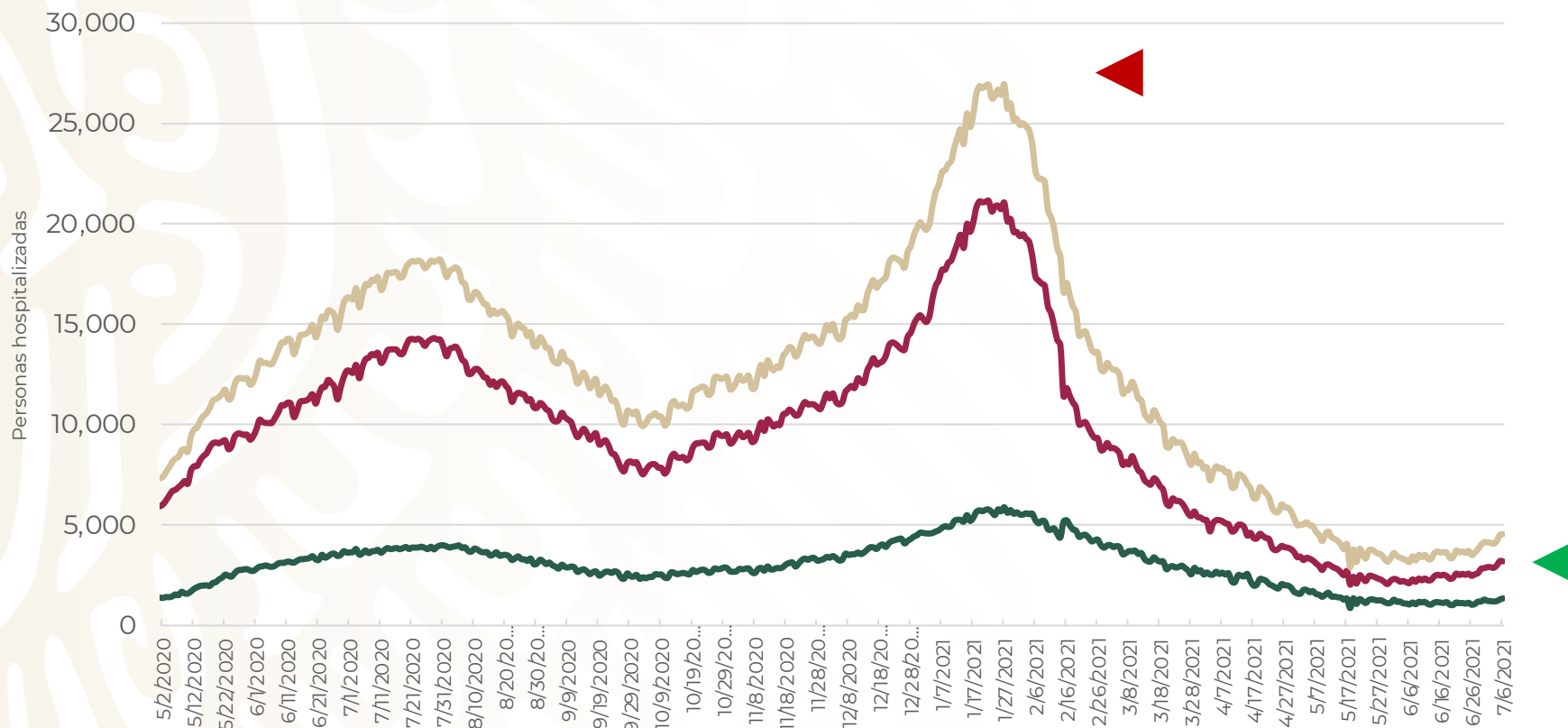
Fuente: SSA(SPPS/DGE/INDRE/Informe técnico.COVID-19 /México- 7 julio 2021 (corte 9:00hrs). La población total de México se asume en 126,014,024 y la población mayor de edad 83,452,050 (quinquenos de 20 años en adelante, INEGI censo 2020)

COVID-19 México: situación de hospitalización, camas generales y camas con ventilador mecánico



Fase 3

7 julio, 2021



-83%

reducción de ocupación nacional (máximo vs. hoy)

Total de personas hospitalizadas

Ocupación - camas generales

Sin cambio

21%

Ocupación - camas con ventilador

+ 1pp

18%

Estrategia Nacional de Vacunación Panorama General, COVID-19

miércoles 7 julio, 2021

SALUD

SECRETARÍA DE SALUD



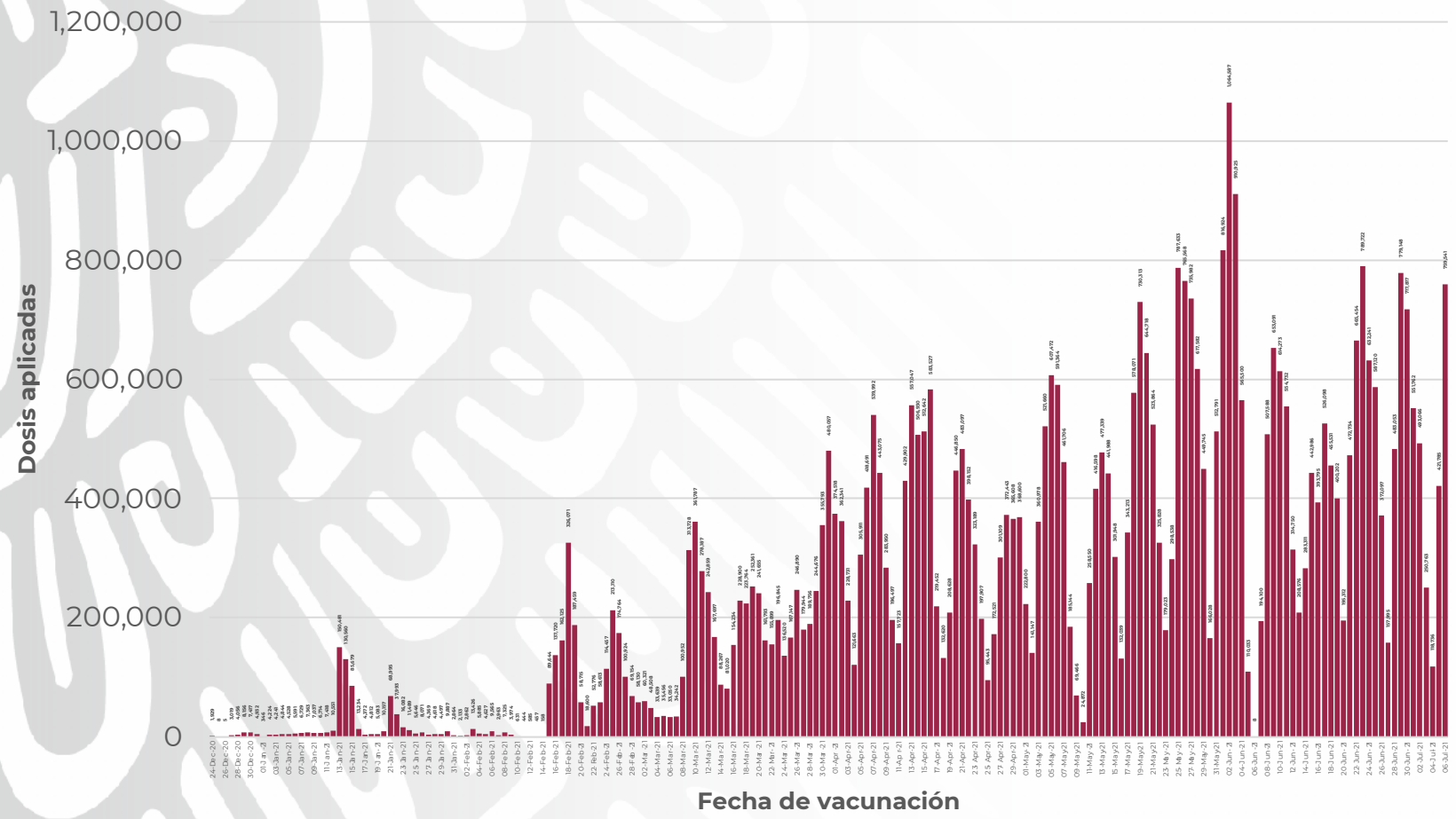
Estrategia Nacional de Vacunación

Avance diario (dosis)*



COVID-19

7 julio, 2021



759,541

Dosis aplicadas reportadas,
6 julio 2021, 21h00

*Datos preliminares, corte de información al 7 julio 2021

Estrategia Nacional de Vacunación



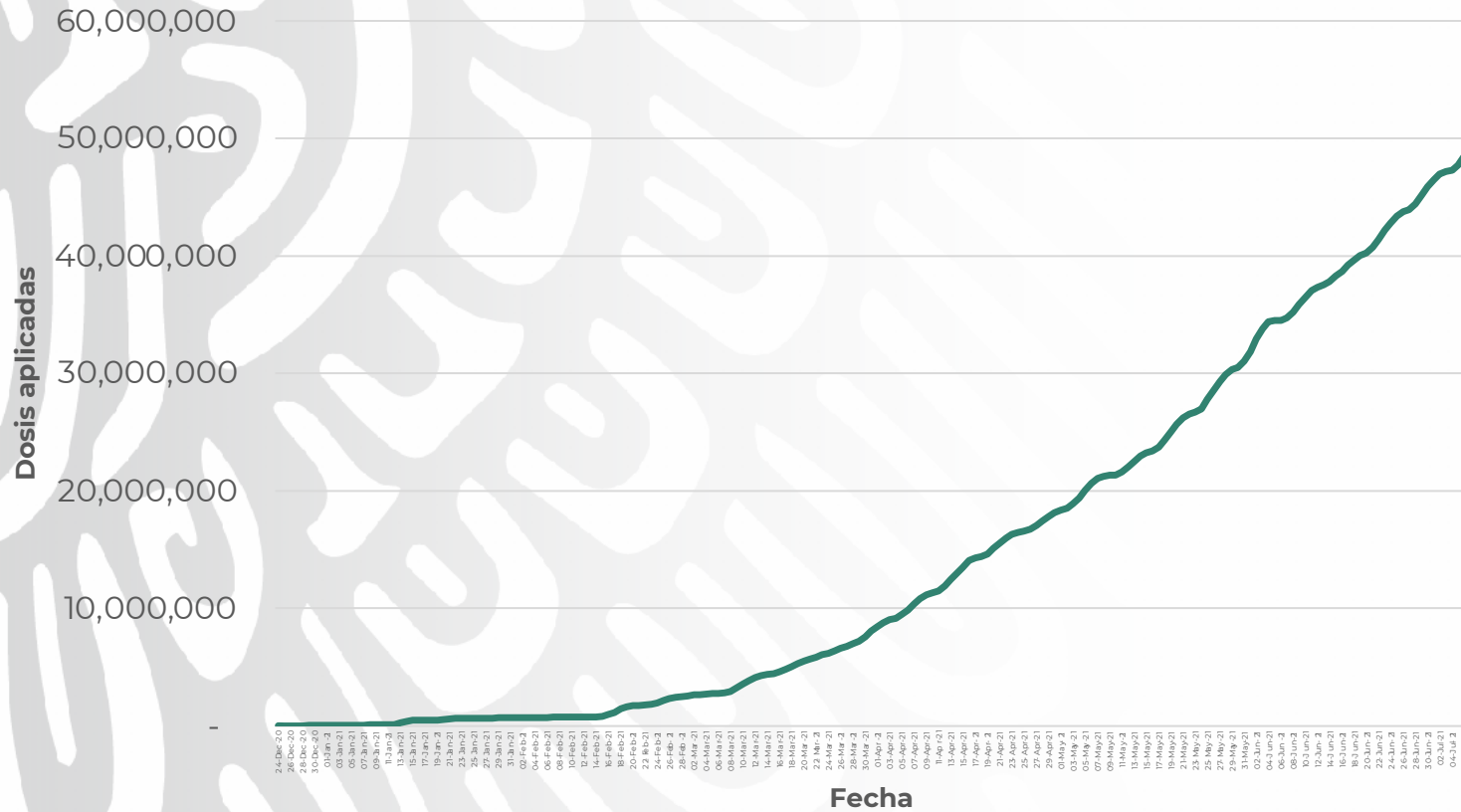
Avance acumulado (dosis)*

COVID-19

7 julio, 2021

48,499,324

Total de dosis aplicadas reportadas



57,609 dosis perdidas (0.1%)

*Datos preliminares, corte de información al 7 julio 2021

Estrategia Nacional de Vacunación

Personas vacunadas*



COVID-19

7 julio,
2021

Esquema
completo

20,040,922

Personas vacunadas
con esq. completo

59%

Nuevos
esquemas

13,650,248

Personas vacunadas
con nuevos esquemas

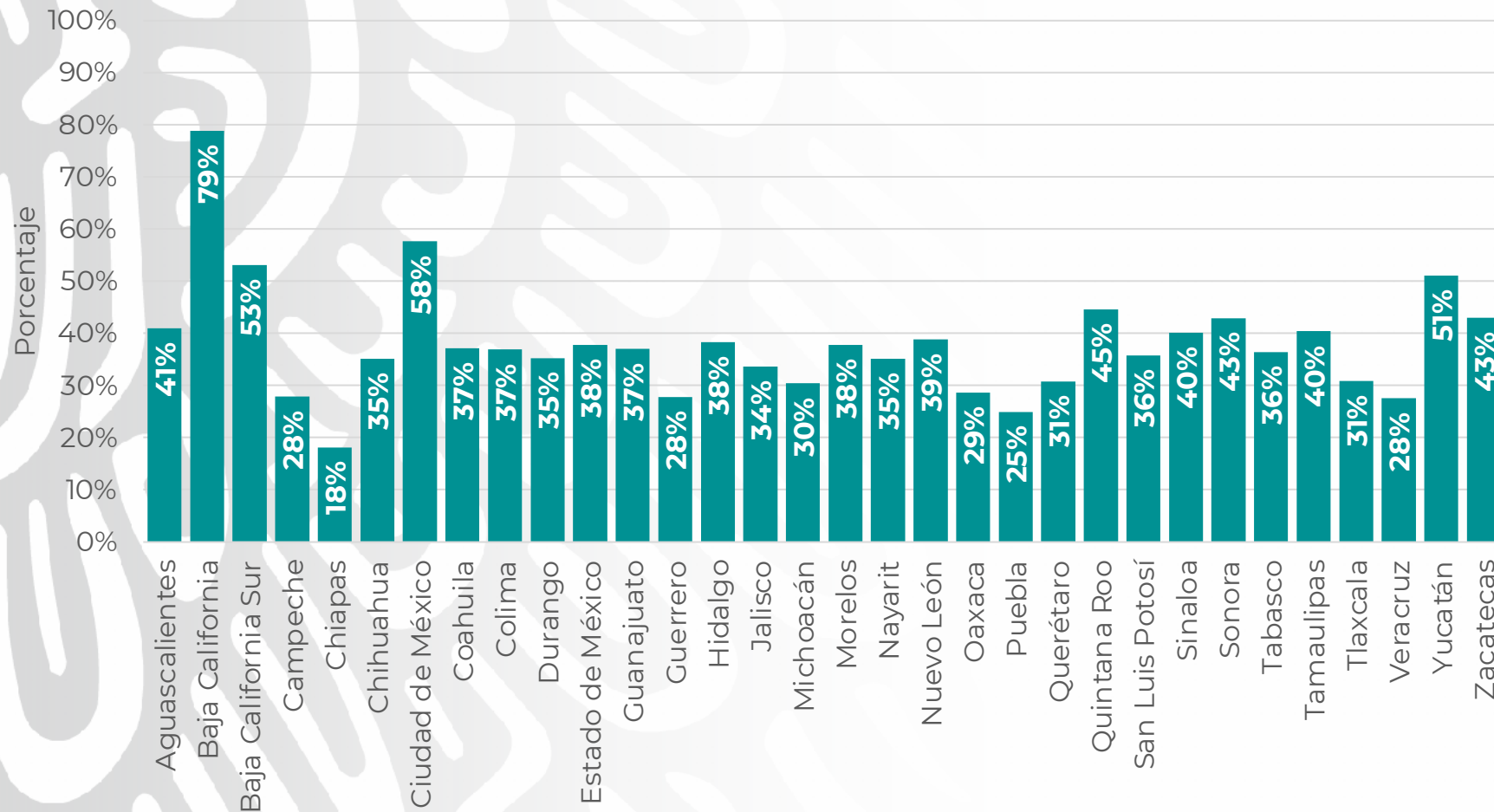
41%

33,691,170

Personas vacunadas reportadas

Estrategia Nacional de Vacunación

Cobertura por entidad*



COVID-19

7 julio,
2021

38%

De la población
de 18 años y más

*Datos preliminares, corte de información al 7 julio 2021

**Población con al menos 1 dosis. Se toma como población de 18 años o más, un total 89,484,507 personas (proyección de población a mitad de año 2021, CONAPO).

Estrategia Nacional de Vacunación

Vacunas recibidas (dosis)*



22,182,225



20,292,200



10,000,000



4,100,000



5,011,460



1,350,000

62,935,885

Total de dosis recibidas desde el
23 de diciembre de 2020

Estrategia Nacional de Vacunación



COVID-19

7 julio,
2021

Embarques de vacuna programados* (4 - 10 jul.)

	domingo 4 jul.	lunes 5 jul.	martes 6 jul.	miércoles 7 jul.	jueves 8 jul.	viernes 9 jul.	sábado 10 jul.	Total
Pfizer- BioNtech	-	-	-	232,830	-	-	-	232,830
Astra Zeneca	-	-	910,900	-	-	-	-	910,900
CanSino	-	-	153,260	-	-	-	-	153,260
Sputnik V	-	-	-	-	-	-	-	-
SinoVac	-	-	-	1,000,000	1,000,000	1,000,000	-	3,000,000
Janssen	-	-	-	-	-	-	-	-
Embarques arribados o entregados	Cantidad de vacuna en dosis			Total en dosis	4,296,990			

*Todas las cantidades están sujetas a confirmación una vez liberado y recibido el biológico por parte de las autoridades correspondientes. Toda la Información es provista por COFEPRIS. **Dosis liberadas resultantes posterior a la contabilización de donaciones internacionales.