

COVID-19 MÉXICO

Comunicado Técnico Diario

domingo
4 julio, 2021

17h00

SALUD
SECRETARÍA DE SALUD



Componente técnico COVID-19

Informe epidémico diario

FASE 3 domingo 4 julio, 2021

SALUD

SECRETARÍA DE SALUD



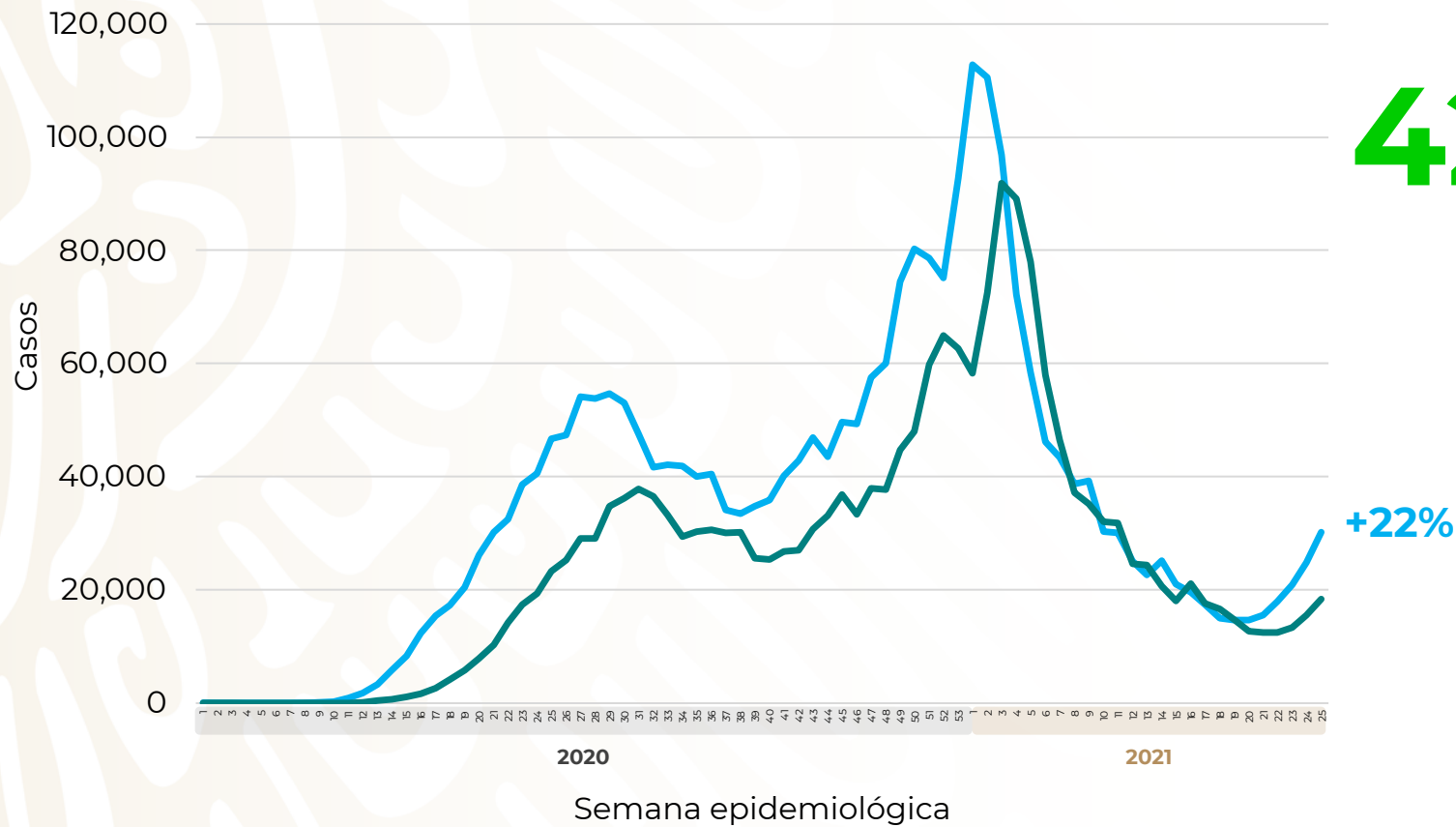
COVID-19 México: casos incidentes y activos estimados y personas recuperadas por semana epidemiológica



Fase 3

4 julio, 2021

Escenario nacional



42,944 (1.6%)
casos activos estimados

2,726,574 Casos estimados

2,014,868 Personas recuperadas

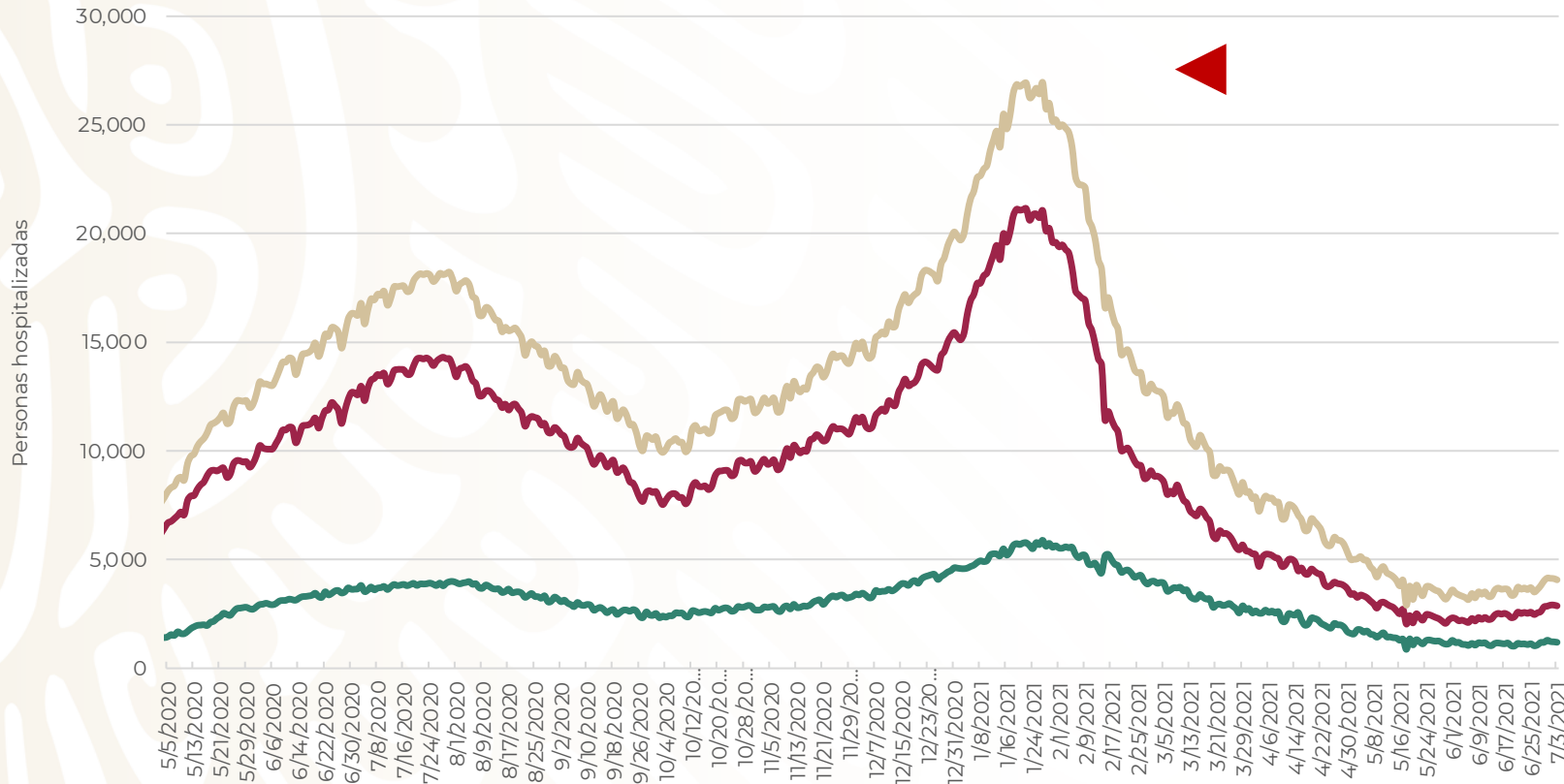
233,622 Defunciones confirmadas

COVID-19 México: situación de hospitalización, camas generales y camas con ventilador mecánico



Fase 3

4 julio, 2021



-85%
reducción de ocupación nacional (máximo vs. hoy)

Total de personas hospitalizadas

Ocupación - camas generales
Sin cambio **19%**

Ocupación - camas con ventilador
Sin cambio **16%**

Estrategia Nacional de Vacunación Panorama General, COVID-19

domingo 4 julio, 2021

SALUD

SECRETARÍA DE SALUD



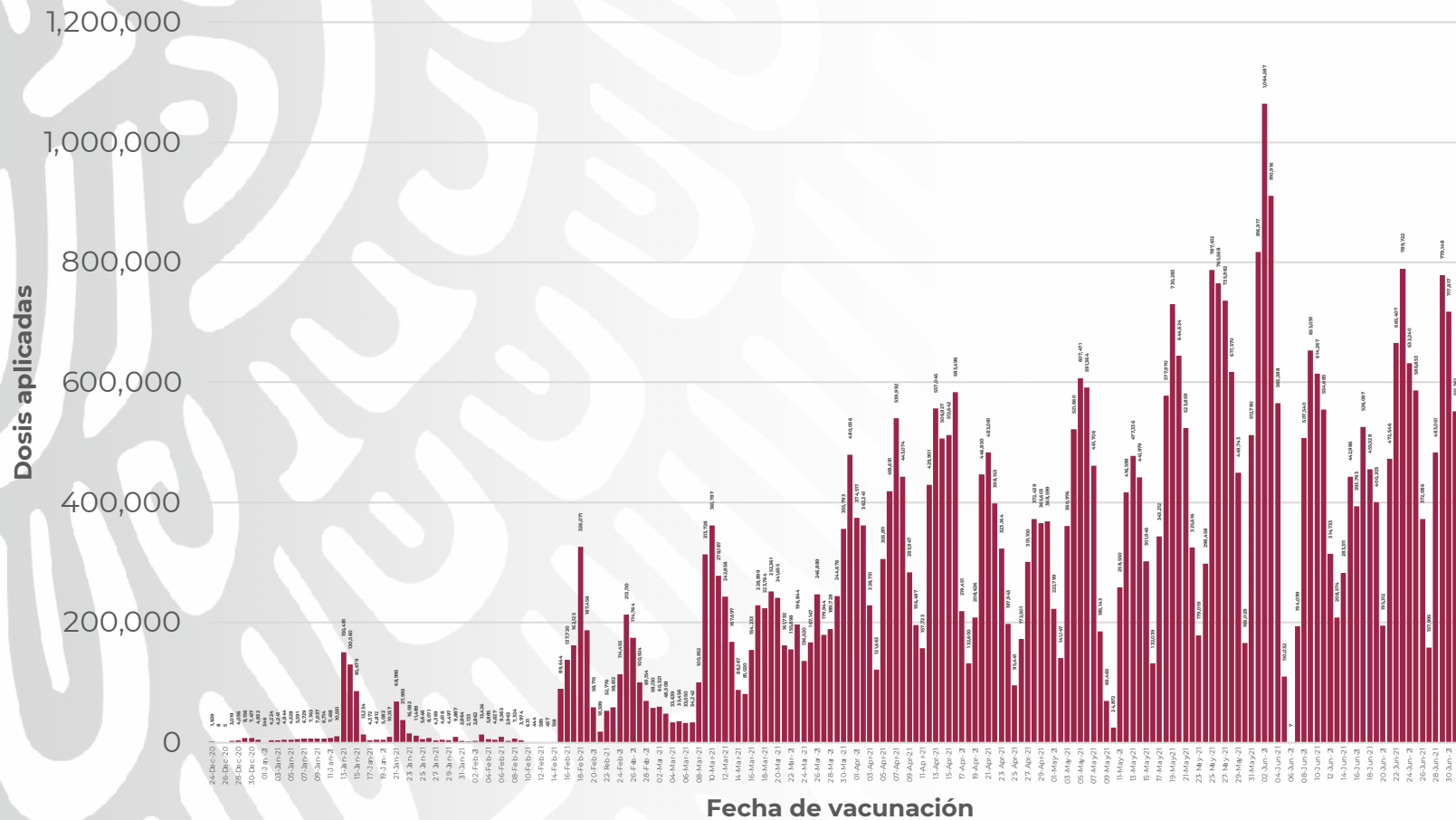
Estrategia Nacional de Vacunación

Avance diario (dosis)*



COVID-19

4 julio,
2021



250,707

Dosis aplicadas reportadas,
3 julio 2021, 21h00

*Datos preliminares, corte de información al 4 julio 2021

Estrategia Nacional de Vacunación



COVID-19

4 julio, 2021

Avance acumulado (dosis)*



47,197,494
Total de dosis aplicadas reportadas

57,124 dosis perdidas (0.1%)

*Datos preliminares, corte de información al 4 julio 2021

Estrategia Nacional de Vacunación



COVID-19

4 julio,
2021

Personas vacunadas*

Esquema
completo

19,829,015

Personas vacunadas
con esq. completo

61%

Nuevos
esquemas

12,746,539

Personas vacunadas
con nuevos esquemas

39%

32,575,554

Personas vacunadas reportadas

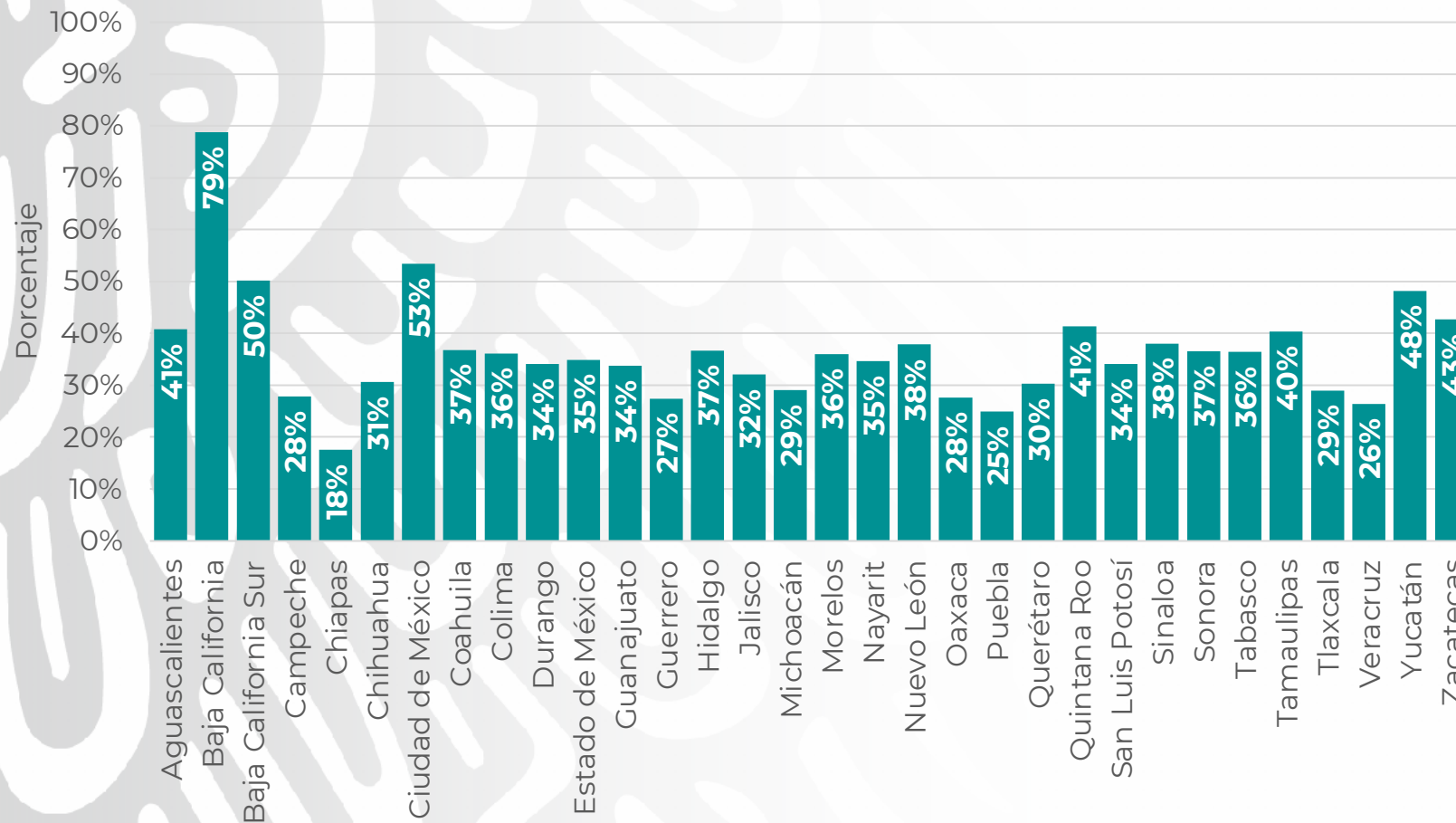
Estrategia Nacional de Vacunación

Cobertura por entidad*



COVID-19

4 julio,
2021



36%

De la población
de 18 años y más

*Datos preliminares, corte de información al 4 julio 2021

**Población con al menos 1 dosis. Se toma como población de 18 años o más, un total 89,484,507 personas (proyección de población a mitad de año 2021, CONAPO).

Estrategia Nacional de Vacunación

Vacunas recibidas (dosis)*



21,949,345



18,474,300



9,000,000



4,100,000



4,858,200



1,350,000

59,731,895

Total de dosis recibidas desde el
23 de diciembre de 2020